

# Investment Gallery

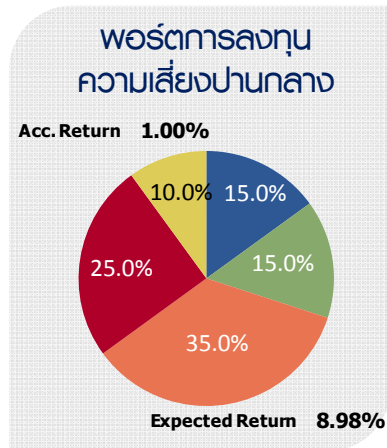
กลยุทธ์การจัดพอร์ตลงทุน

12 – 16 พ.ย. 2561



# Investment Gallery

12 – 16 พ.ย. 2561



ภาพรวมพอร์ตการลงทุนสัปดาห์ที่ผ่านมาให้ผลตอบแทน 1.00% (เทียบเท่า 67.7% ต่อปี) สูงกว่าอัตราผลตอบแทนที่คาดหวัง (8.98% ต่อปี) โดยการลงทุนในหุ้นต่างประเทศซึ่งมีน้ำหนักรวม 25% เป็นตัวขับเคลื่อนผลตอบแทนหลัก ในสัปดาห์นี้ปัจจัยแวดล้อมทางพื้นฐานยังมีน้ำหนักเชิงบวกต่อตลาดหุ้น ไม่ว่าจะเป็นแนวโน้มการเจรจาหาข้อสรุประหว่างผู้นำสหรัฐฯ กับ จีน ในช่วงปลายเดือน การคงดอกเบี้ยของ Fed รวมถึงกรอบเวลาที่ชัดเจนของการเลือกตั้ง ส.ส. ของประเทศไทย จึงค้ำน้ำหนักการลงทุนในส่วนของตลาดหุ้นไทย และต่างประเทศรวม 60% ไว้ตามเดิม ส่วน FCN ซึ่งมีสัดส่วน 10% ในพอร์ต ยังถือเป็นโอกาสสร้างผลตอบแทนจาก Coupon ระดับสูงในช่วงที่ตลาดหุ้นดัดตัวขึ้น ส่วนตราสารหนี้ยังให้น้ำหนักไปที่ตราสารหนี้ระยะสั้นที่มีอายุไม่เกิน 2 – 3 ปี รวมถึง กองทุนประเภท Money Market โดยภาพรวมของพอร์ตการลงทุนสัปดาห์นี้ยังแนะนำให้ค้ำน้ำหนักการลงทุนในสารประเภทต่างๆ ไว้ตามเดิม ซึ่งเชื่อว่าจะสร้างผลตอบแทนได้ตามที่คาดหวัง

<p><b>TOP PICK</b></p> <p>☞ ตราสารลงทุน</p> <p>☞ กองทุนรวม</p> <p>☞ กองทุนแนะนำของ ASSET PLUS</p>	<p>ตราสารตลาดเงิน</p> <p>-</p>	<p>ตราสารหนี้</p> <p>BTSC19NA MOFL22OA</p>	<p>ตราสารลงทุนอื่นๆ</p> <p>FCN 12361</p>	<p>หุ้นไทย</p> <p>KBANK CPF</p>	<p>หุ้นต่างประเทศ</p> <p>GOOGL US PYPL US</p>
	<p>TCMFENJOY</p>	<p>TMBUSB</p>	<p>-</p>	<p>M-S50</p>	<p>K-USA</p>
	<p>-</p>	<p>ASP-DPLUS</p>	<p>ASP-DISRUPT ASP-ROBOT</p>	<p>ASP-FLEXPLUS</p>	<p>ASPGIPLUS</p>

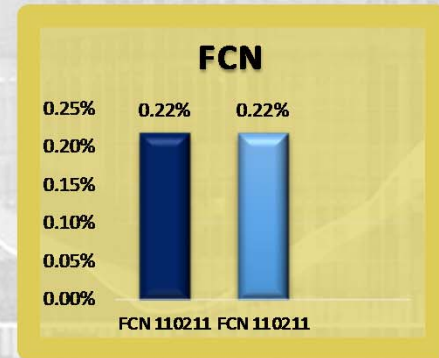
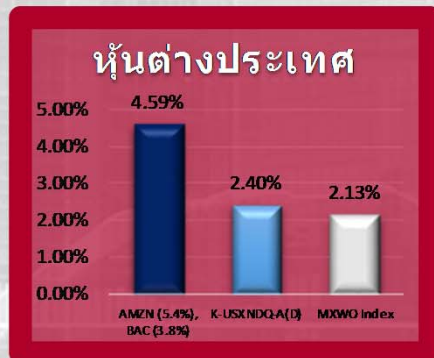
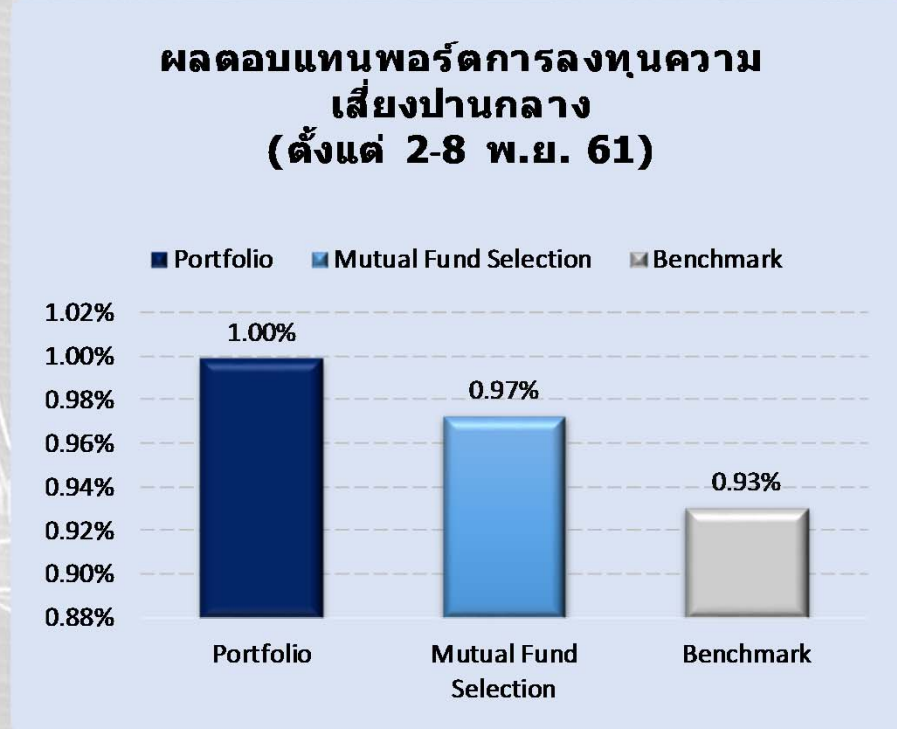
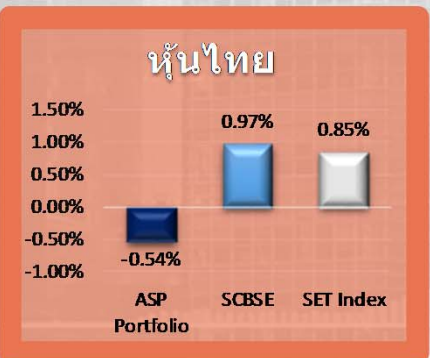
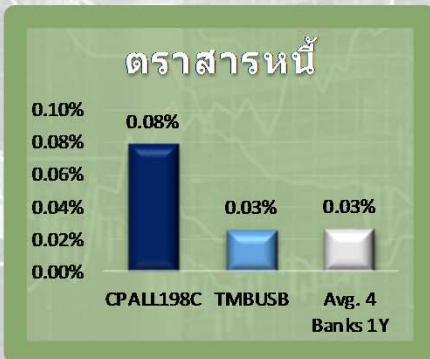
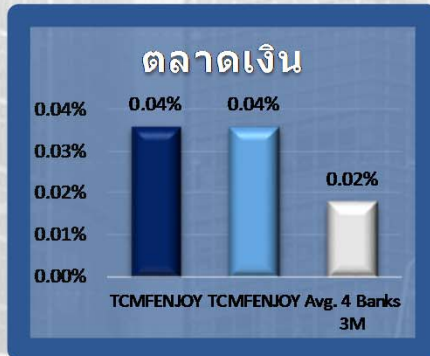


# Investment Gallery

เงินลงทุน	พอร์ตความเสี่ยงต่ำ	พอร์ตความเสี่ยงปานกลาง	พอร์ตความเสี่ยงสูง	
<p>เงินลงทุน &lt; 30 ลบ.</p>	<p>Acc. Return 0.70%</p> <p>Expected Return 6.21%</p>	<p>Acc. Return 1.09%</p> <p>Expected Return 8.64%</p>	<p>Acc. Return 1.47%</p> <p>Expected Return 11.08%</p>	
<p>เงินลงทุน 30-100 ลบ.</p>	<p>Acc. Return 0.65%</p> <p>Expected Return 6.79%</p>	<p>Acc. Return <b>1.00%</b></p> <p>Expected Return <b>8.98%</b></p>	<p>Acc. Return 1.35%</p> <p>Expected Return 11.17%</p>	
<p>เงินลงทุน &gt;100 ลบ.</p>	<p>Acc. Return 0.61%</p> <p>Expected Return 7.22%</p>	<p>Acc. Return 0.90%</p> <p>Expected Return 9.19%</p>	<p>Acc. Return 1.20%</p> <p>Expected Return 11.16%</p>	
ตราสารตลาดเงิน	ตราสารหนี้	ตราสารลงทุนอื่นๆ	หุ้นไทย	หุ้นต่างประเทศ

หมายเหตุ : Acc. Return เริ่มคำนวณผลตอบแทนตั้งแต่วันที่ 2-8 พ.ย. 2561

# Investment Gallery



ภาพรวมพอร์ตการลงทุน ความเสี่ยงปานกลางในสปีดาร์ ที่ผ่านมา สร้างผลตอบแทนได้ 1.00% (เทียบเท่า 67.7% ต่อปี) โดยเน้นเกณฑ์ที่เกี่ยวกับตราสารเกือบทุกประเภท ทั้งตลาดเงิน, ตลาดตราสารหนี้, หุ้นต่างประเทศ และ FCN ที่ให้ผลตอบแทนเป็นที่น่าพอใจ (ดังภาพทางด้านซ้าย)





# Thailand Equity

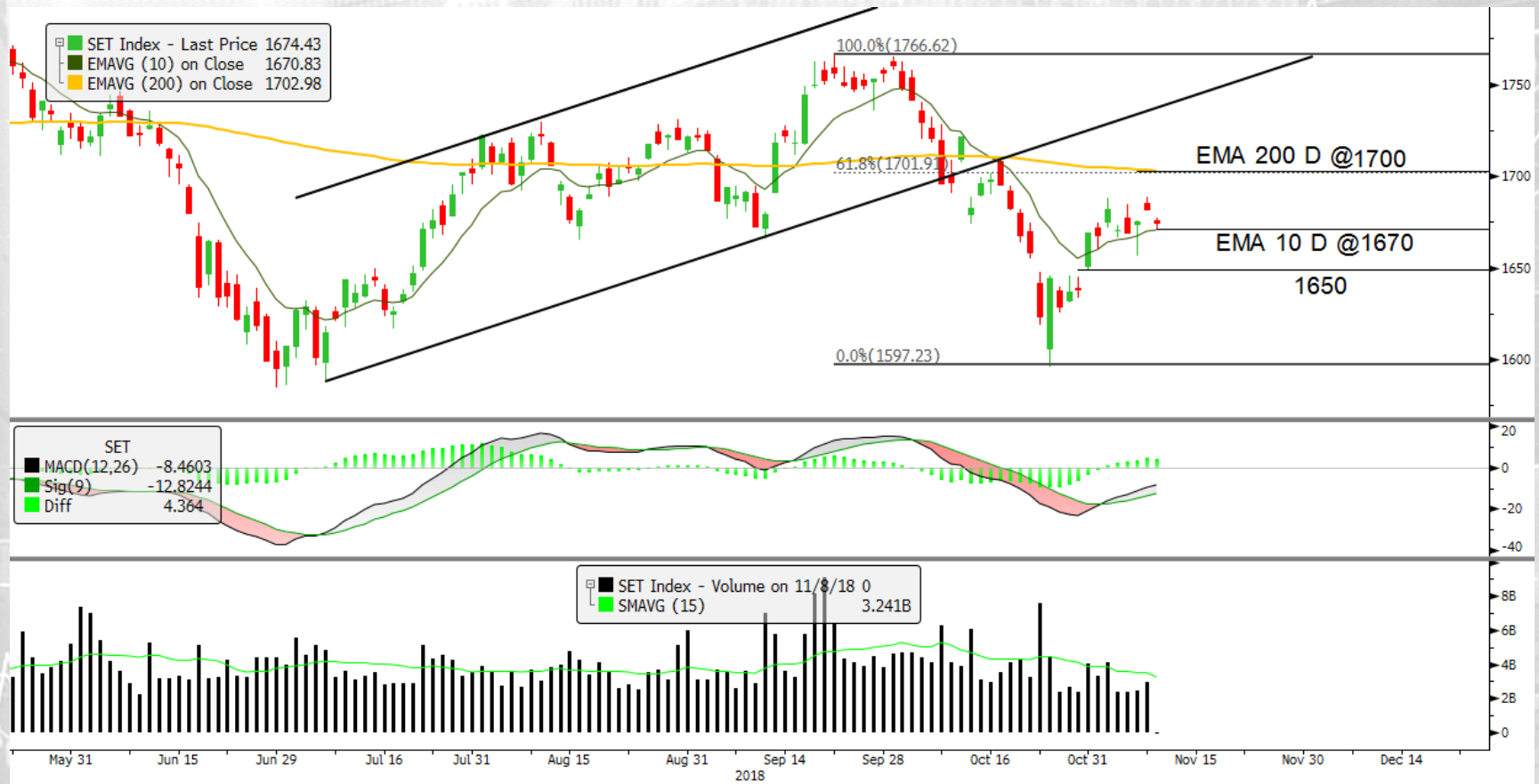


คาดว่ากำไร 3Q61 ของบริษัทจดทะเบียนรวม ซึ่งจะถูกประกาศภายใน 15 พ.ย. น่าจะอยู่ที่ราว 2.6 แสนล้านบาท เพิ่มมากกว่า 20% YoY แต่ทรงตัว QoQ ถือเป็นฐานกำไรที่แข็งแกร่ง นอกจากนี้ยังมีประเด็นเรื่องกำหนดการเลือกตั้ง ส.ส. ที่มีความชัดเจนตามลำดับ รวมถึงการเดินทางในโครงการขนาดใหญ่ โดยจะมีการยื่นขอประมูลรถไฟความเร็วสูงเชื่อม 3 สนามบิน และการขยายของโครงการเมืองการบิน ในพื้นที่ EEC องค์ประกอบดังกล่าวถือเป็น Sentiment เชิงบวกต่อ SET Index อย่างไรก็ดี หากไม่มี Fund Flow ที่หนาแน่นพอเข้ามาหนุน การปรับตัวขึ้นของ SET Index ก็น่าจะมี Upside ที่จำกัดบริเวณ 1700 - 1710 จุด



สัปดาห์นี้มีหุ้นที่เลือกเพิ่มเข้ามาในพอร์ต ได้แก่ KBANK (FV@B 251) เนื่องจากราคาหุ้นปรับลดลงมาแรงหลังการแถลงแผนงาน ขณะที่นักวิเคราะห์เห็นว่าไม่น่าจะนำไปสู่การปรับประมาณการ ทำให้ Upside เปิดกว้างขึ้น อีกบริษัทหนึ่งที่น่าสนใจได้แก่ CPF (FV@B 30) โดยราคาหุ้นที่ปรับสูงขึ้นต่อเนื่อง น่าจะช่วยหนุนผลตอบแทน และขับเคลื่อนราคาหุ้น อีกทั้งราคาปัจจุบันยังให้ Dividend Yield สูงกว่า 3% ต่อปี สำหรับหุ้นกลุ่มที่นักลงทุนยังสามารถถือครองต่อไปในพอร์ต ได้แก่ กลุ่มค้าปลีก เช่น CPALL และ ROBINS กลุ่มโรงแรม ERW กลุ่ม ICT อย่าง ADVANC รวมถึงที่ให้บริการสาธารณูปโภคพื้นฐาน BGRIM และ EASTW

Recc.	Stocks	Last Price	Fair Value	Upside	Strategic Comment
	KBANK	206.00	251.00	21.8%	ราคาหุ้นปรับลดลงจน downside จำกัด และไม่มีการปรับประมาณการลงหลังจากนี้ ผลตอบแทนรวมยังน่าสนใจมากเทียบกับมูลค่าพื้นฐาน นอกจากนี้ยังได้ประโยชน์จากดอกเบี้ยขาขึ้น
	CPF	25.25	30.00	18.8%	ราคาหุ้นปรับขึ้นอย่างมีนัยยะ จาก demand ที่เพิ่มขึ้น และมีแนวโน้มปรับขึ้นต่ออีกในช่วงปลายปี ส่งผลบวกต่อแนวโน้มผลตอบแทนในช่วงปลายปี
	ADVANC	184.00	240.00	30.4%	พร้อมพัฒนาในส่วน 5G ต่อยอดหลังรายได้ใหม่ๆ ตาม Digital Life ส่วนรายได้ครึ่งปีหลังนี้ดีขึ้นจากการเปิดตัวโครงข่ายใหม่ และธุรกิจอินเทอร์เน็ตยังเติบโต
	EASTW	10.90	13.00	19.3%	เป็นหุ้นที่มีปัจจัยพื้นฐานมั่นคง โดยเน้นเติบโตไปกับเศรษฐกิจในประเทศเป็นหลัก นอกจากนี้ยังได้รับผลบวกจากโครงการ EEC ที่คาดว่าจะเริ่มทยอยให้คืนจากนี้ไป
	ROBINS	69.00	74.00	7.2%	คาดว่ากำไร 3Q61 เติบโต 15% yoy ขณะที่แนวโน้มช่วงถัดไปเติบโตต่อเนื่อง จากการบริโภคในประเทศที่ชะงักขึ้นจากช่วงฤดูหนาว, นโยบายภาครัฐฯ และเปิดเงินที่สะพัดในช่วงเลือกตั้ง
	BGRIM	27.00	32.00	18.5%	ทิศทางทำใยังเห็นการเติบโตรายปีต่อเนื่องจาก backlog ครอบคลุมไปถึง 5 ปีข้างหน้า นอกจากนี้ยังได้ปัจจัยบวกจากเป็นผู้ดำเนินโครงการระบบไฟฟ้าและน้ำในพื้นที่เขต EEC ระยะแรก มูลค่า 3.6 พันล้านบาท
	ERW	7.50	8.80	17.3%	ได้ประโยชน์จากมาตรการพักรักษาหนี้ครัวเรือน เนื่องจากมีสัดส่วนรายได้จากธุรกิจโรงแรม 100% และพอร์ตโรงแรมมีการกระจายตัว สามารถรองรับนักท่องเที่ยวได้ทุกกลุ่ม
	CPALL	67.75	80.00	18.1%	ราคาหุ้นปรับตัวลงจนมี upside ให้ถึงกำไร บวกกับ Sentiment บวกจากปัจจัยในประเทศ หนุนหุ้น Domestic ได้เด่น



SET Index (Stock Exchange of Thailand SET Index) weekly strategy Daily 09NOV201

Copyright© 2018 Bloomberg Finance L.P.

09-Nov-2018 14:25:16

- **SET Index** สัปดาห์ที่ผ่านมามีแนวโน้มขึ้นในช่วงต้นทศวรรษ แนวต้านบริเวณ 1680+/- แต่ยังไม่สามารถผ่านไปได้อีกก่อนที่ช่วงปลายสัปดาห์จะเห็นการย่อลงมาปิดที่ 1668.52 จุด ทำให้สุดท้ายปรับลดลงเล็กน้อย
- ลักษณะการติดแนวต้านด้านแรกที่ 1680 จุด พร้อมเกิดแท่งเทียนของ Shooting Star ทำให้ SET Index มีโอกาสลงมาพักตัวสร้างฐานก่อน โดยแนวรับบริเวณ EMA 10 วันที่ 1665 -1670 จุด
- หากแนวรับดังกล่าวดังกล่าวรับอยู่ อีกไม่นาน SET Index จะฟื้นกลับไป 1680 และ 1700 จุด ได้อีกครั้ง แต่เป็นไปในทิศทางตรงกันข้าม การพักตัวจะมีความเสี่ยงลงไปที่ 1650 จุด หรือกล่าวโดยสรุปว่า SET Index สัปดาห์หน้ายังอยู่ในภาวะแกว่งพันพอนโดยมีกรอบการเคลื่อนไหวที่ 1650-1700 จุด





### KBANK

**วิเคราะห์ปัจจัยพื้นฐาน :** แนวโน้มธุรกิจปี 2562 เน้นการเติบโตที่พอร์ตสินเชื่อ เพื่อสร้างรายได้ขาดเบยค่าธรรมเนียมฯ และรายได้จากธุรกิจประกันที่หดตัว โดยจะดำเนินการในรูปแบบของบริการ digital banking มากขึ้น ซึ่งจะได้ผลบวกอีกทางหนึ่งคือ ทำให้ค่าใช้จ่ายในการดำเนินงานลดต่ำลง ราคาหุ้นที่ปรับฐานไปมากช่วงที่ผ่านมา มีโอกาสสร้างผลตอบแทนที่น่าพอใจ

**วิเคราะห์ปัจจัยเทคนิค :** ราคาอยู่ในช่วง Technical Rebound ทดสอบกรอบล่างของแนว Sideway Up ที่ 209 บาท หากขึ้นยืนได้จะกลับเข้าสู่โหมดแกว่งขึ้นอีกครั้ง โดยมีแนวต้านที่ 218 บาท ส่วนแนวรับที่ 204 บาท



Kitchen of the world

### CPF

**วิเคราะห์ปัจจัยพื้นฐาน :** สัณฐานบวกจากธุรกิจหลักเริ่มชัดเจนในงวด 3Q61 นำโดยธุรกิจสุกรในเวียดนามและธุรกิจอาหารกุ้งในอินเดีย ขณะที่ธุรกิจสุกรและไก่ในไทย ส่งสัณฐานฟื้นตัวเช่นกัน และคาดจะดีขึ้นต่อเนื่องในปี 2562 กาวะดังกล่าวสวนทางกับราคาหุ้นที่ปรับฐานลงมามากเกินไป มองเป็นโอกาสในการเข้าลงทุน

**วิเคราะห์ปัจจัยเทคนิค :** ราคาทำลັงกลับขึ้นมากทดสอบแนวต้าน 25.50 บาท หากผ่านได้เป็นการกลับเข้าสู่กรอบ Sideway Up โดยมีแนวต้านที่ 27.50 บาท แต่หากไม่ผ่านจะมีแนวรับที่ 24.80 บาท



# Global Equity



การเลือกตั้งกลางเทอมสหรัฐที่ผ่านพ้นไป แม้ว่าจะมีผลต่อมาตรการต่างๆ ในระยะยาว แต่ในระยะสั้นเชื่อว่านโยบายหลักของทรัมป์โดยเฉพาะอย่างยิ่งด้านการค้าระหว่างประเทศจะยังไม่เปลี่ยนแปลง ขณะที่การประชุม Fed ล่าสุดยังไม่มีการปรับขึ้นดอกเบี้ยนโยบาย แต่ส่งสัญญาณถึงการปรับขึ้นในเดือน ธ.ค. 2561 และต่อเนื่องปี 2562 อีก 3 ครั้ง

ส่วนสัปดาห์นี้ให้น้ำหนักไปที่ยุโรป คือ การประชุมนัดพิเศษระหว่าง EU และ UK เกี่ยวกับข้อตกลง Brexit ในวันที่ 12 พ.ย. ตามด้วยอิตาลีเตรียมเสนอร่างงบประมาณปี 2562 ใหม่ต่อ EC ซึ่งต้องติดตามว่าจะสามารถลดแผนการขาดดุลงบฯ ได้ตามที่ EC กำหนดหรือไม่



**Overweight ตลาดหุ้นสหรัฐ** จากแนวโน้มผลประกอบการที่ออกมาดี และเศรษฐกิจรวมที่แข็งแกร่ง, **Underweight ตลาดหุ้นยุโรป** จากเศรษฐกิจที่ยังไม่ฟื้นตัวดีนัก และมีความเสี่ยงการเมือง, **Neutral ตลาดหุ้นญี่ปุ่น** แม้ผลประกอบการ บจ. ดี Valuation ถูก แต่เงินเยนอ่อนค่า และขาดปัจจัยหนุนระยะยาว, **Overweight ตลาดหุ้น EM** มี Valuation น่าสนใจ ผลประกอบการแข็งแกร่ง, **Overweight ตลาดหุ้น Asia ex Japan** พื้นฐานเศรษฐกิจและผลประกอบการค่อนข้างดี

แนะนำหุ้นสหรัฐ Alphabet Inc. (GOOGL US) และ Paypal Holdings Inc. (PYPL US)

Recc.	Stocks	Bloomberg Ticker	Last Price	Target Price	Curr.	Upside
★	Alphabet Inc	GOOGL US	1,108.24	1,349.36	USD	21.8%
★	PayPal Holdings Inc	PYPL US	88.23	98.67	USD	11.8%
	Bank of America Corp	BAC US	28.54	34.41	USD	20.6%
	Chevron Corp	CVX US	120.87	143.55	USD	18.8%
	TOTAL SA	FP FP	51.87	61.46	EUR	18.5%
	LVMH Moet Hennessy Louis Vuitton SE	MC FP	272.35	318.79	EUR	17.1%
	Ping An Insurance Group Co of China Ltd	2318 HK	78.70	97.91	HKD	24.4%
	Tencent Holdings Ltd	700 HK	293.60	417.87	HKD	42.3%
	Mitsubishi Corp	8058 JP	3,171.00	3,853.75	JPY	21.5%
	Samsung Electronics Co Ltd	005930 KS	44,050.00	61,085.71	KRW	38.7%





# Google

## Alphabet Inc. (GOOGL US)

**วิเคราะห์ปัจจัยพื้นฐาน :** แนวโน้มกำไรจากการดำเนินงานงวด 4Q61 จะเติบโต 8.2% ต่อปี และ 17.3% yoy จากอานิสงส์ช่วงเทศกาลช้อปปิ้งในช่วงปลายปี ซึ่งมีวันหยุดยาวช่วงเทศกาลคริสมาสต์และปีใหม่ หนุนรายได้โฆษณาเพิ่มขึ้น สำหรับภาคการค้นคว้าวิจัย 2561-62 จะเติบโตถึง 125.3% yoy และ 18.6% yoy ตามลำดับ

**วิเคราะห์ปัจจัยเทคนิค :** ราคาเกิดสัญญาณ Bullish Breakout แนว Downtrend ที่ 1068 เหรียญฯ โดยสืบทอดนี้คาดว่ามีโอกาสปรับขึ้นต่อตามกรอบ 1068 -1130 เหรียญฯ



# PayPal

## Paypal Holdings Inc. (PYPL US)

**วิเคราะห์ปัจจัยพื้นฐาน :** แนวโน้มผลประกอบการ 4Q61 คาดเติบโต 15.5% ต่อปี โดยเป็นการเติบโตทั้งรายได้และกำไรสุทธิ ได้แรงหนุนต่อเนื่องจากพันธมิตรทางธุรกิจใหม่ คือ American Express และ Walmart นอกจากนี้ยังมีสถานะการเงินและกระแสเงินสดที่แข็งแกร่ง ช่วยให้สามารถลงทุนในนวัตกรรมใหม่ๆ รองรับการเติบโตของธุรกิจในระยะยาว

**วิเคราะห์ปัจจัยเทคนิค :** ราคา Breakout แนวต้านที่ 87.50 เหรียญฯขึ้นมา โดยเกิดสัญญาณบวกจาก MACD ที่ตัดเหนือแกน 0 เป็นตัวช่วยยืนยัน จึงเชื่อว่าราคามีโอกาสฟื้นขึ้นได้ โดยมีแนวต้านถัดไปที่ 93.50 เหรียญฯ





# Fixed Income



ผลการประชุม Fed ล่าสุด แม้จะยังคงดอกเบี้ยฯ 2.25% ตามเดิม แต่มีโอกาสที่จะขึ้นในรอบ ธ.ค. และผลการเลือกตั้งกลางทอมสหรัฐ ทั้ง 2 พรรค ครองเสียงข้างมากคนละสภา จะมีผลต่อความคล่องตัวในการดำเนินนโยบายทรมบีในอนาคต หนุนให้อัตราผลตอบแทนพันธบัตรสหรัฐ 10 ปี ปรับตัวสูงขึ้นอีกครั้งอยู่ที่ 3.23% จาก 3.13% ในช่วงปลายสัปดาห์ที่ผ่านมา

ขณะที่ไทยสัปดาห์ที่แล้วอัตราผลตอบแทนของรัฐบาลไทย (Yield Curve) ปรับตัวลงเกือบทุกช่วงอายุ 0.6-4.6 Bps. ส่วนหนึ่งตลาดคาดว่า การประชุม กนง. ในวันที่ 14 พ.ย. จะยังไม่ขึ้นดอกเบี้ยฯ ในรอบนี้ แต่มีโอกาสจะขึ้นปลายปี และผลจากแรงซื้อของนักลงทุนต่างชาติซื้อตราสารหนี้ทั้ง (สั้น+ยาว) เพิ่มขึ้น 22.7% จากสัปดาห์ก่อนหน้า ที่ 43.9 หมื่นล้านบาท แบ่งเป็น เข้าตราสารหนี้ระยะสั้นราว 35.3% ของมูลค่าทั้งหมด : ตราสารหนี้ยาว 64.7% (เทียบสัปดาห์ที่แล้ว 48.3 % :51.7 % ตามลำดับ)

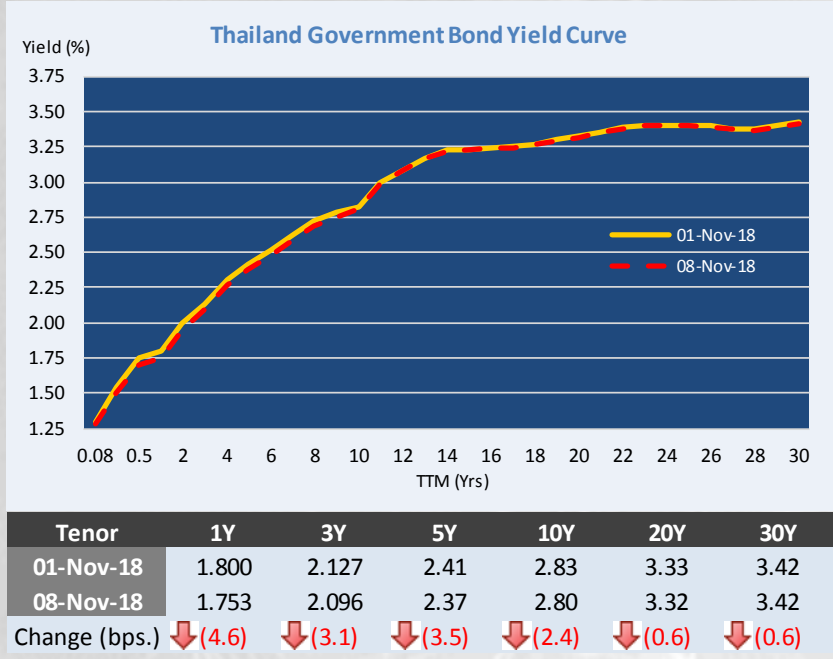


กลยุทธ์การลงทุน ในช่วงภาวะดอกเบี้ยขาขึ้น แนะนำลงทุนตราสารหนี้ที่อายุคงเหลือต่ำ 1-3 ปี และคาดหวังผลตอบแทนสูงกว่าอัตราดอกเบี้ยเงินฝากออมทรัพย์ , มี Rating BBB- ขึ้นไป

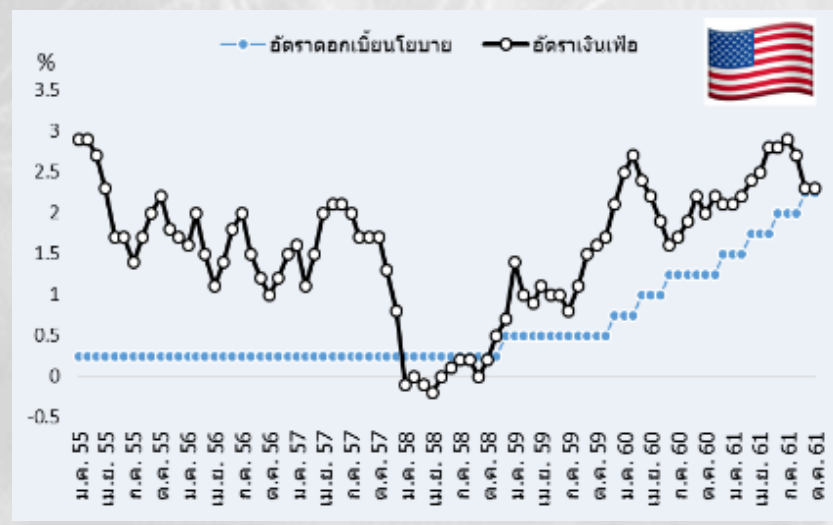
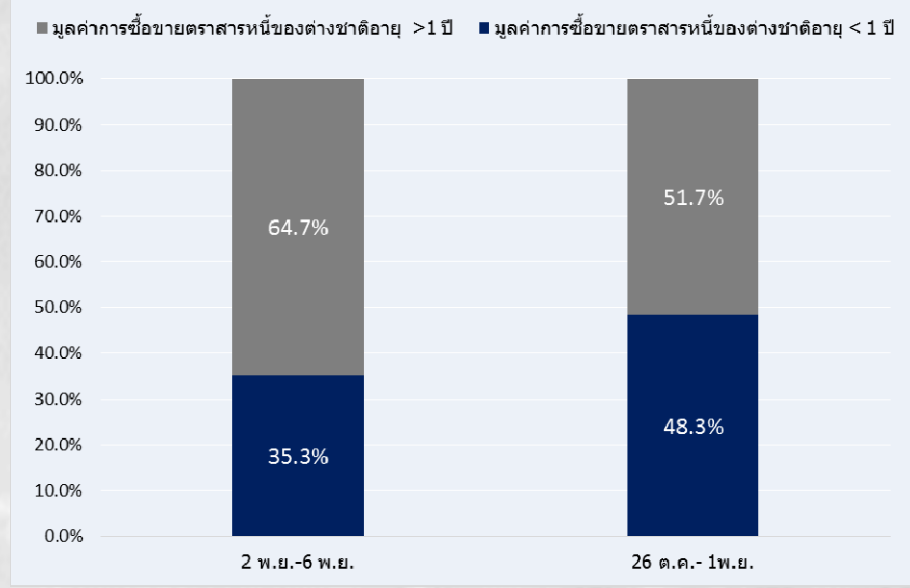
โดยผลตอบแทนของหุ้นกู้ที่แนะนำในสัปดาห์ก่อน คือ CPALL198C ให้ผลตอบแทน 0.08% สูงกว่าอัตราผลตอบแทนดอกเบี้ยธนาคารพาณิชย์ 4 แห่ง (0.026% ต่อสัปดาห์) สัปดาห์นี้แนะนำสลับไปลงทุน BTSC19NA และ MOFL22OA

Recc.	สัญลักษณ์ตราสารหนี้	หน่วยงานที่ออก	อันดับ (Rating)	อายุคงเหลือ (ปี)	ดอกเบี้ยหน้าตัว (% ต่อปี)	ผลตอบแทนล่าสุด MTM (% ต่อปี)
★	BTSC19NA	บริษัท ระบบขนส่งมวลชนกรุงเทพ จำกัด (มหาชน)	หุ้นกู้: A; บริษัท: A+/TRIS	1.01	2.46	2.13
★	MOFL22OA	กระทรวงการคลังสาธารณรัฐประชาธิปไตยลาว	บริษัท: BBB+/TRIS	3.91	4.00	4.12
	CPALL198C	บริษัท ซีพี ออลล์ จำกัด (มหาชน)	หุ้นกู้: A-(tha); บริษัท: A+/TRIS, A(thai)/Fitch (Thailand)	0.80	2.49	2.25
	SIRI204A	บริษัท แอสเสอรี่ จำกัด (มหาชน)	หุ้นกู้: BBB+; บริษัท: BBB+/TRIS	1.47	3.40	3.07
	ANAN200A	บริษัท อนันตา ดีเวลลอปเม้นท์ จำกัด (มหาชน)	หุ้นกู้: BBB; บริษัท: BBB/TRIS	1.91	3.50	3.96





ผลตอบแทนจากการลงทุน	1 เดือน	3 เดือน	6 เดือน	ตั้งแต่ต้นปี
พันธบัตรรัฐบาล	0.73%	0.06%	-0.25%	-0.75%
ตราสารหนี้ภาคเอกชน	0.37%	0.35%	0.58%	1.52%





# Alternative Investment



แนะนำ FCN 12361 หุ้นกู้ยืมอายุ 6 เดือน อัตราดอกเบี้ย 12% ต่อปี จ่ายทุกเดือน มีหลักทรัพย์อ้างอิงเป็นหุ้น Nvidia Corp., Netflix Inc. และ United Rentals Inc. โดยมี Put Level ที่ระดับ 68.70% และ Auto Call Level ที่ระดับ 97%

Product	FCN 12361
Tenor	6 mth
Pay Frequency	Monthly
CCY	USD
Stock 1	NVDA US
Stock 2	NFLX US
Stock 3	URI US
Indicative PRC	8
Coupon p.a.	12.00%
Fixed Coupons	All Periods
Put	68.70%
Auto Call	97.00%
KO Type	Period End

**Nvidia Corp. (NVDA US)** ประกอบธุรกิจออกแบบพัฒนาและทำการตลาดโปรเซสเซอร์กราฟิกสามมิติ (3D) และซอฟต์แวร์ที่เกี่ยวข้อง บริษัท นำเสนอผลิตภัณฑ์ที่ให้กราฟิก 3D แบบโต้ตอบกับตลาดคอมพิวเตอร์ส่วนบุคคลหลัก ผลประกอบการ 3Q เติบโตราว 45% จากการออกผลิตภัณฑ์ GPU Turing รุ่นแรกสามผลิตภัณฑ์ ส่วนแนวโน้ม 4Q61 คาดเติบโตอีกราว 17%qoq แรงแทนุนมาจากธุรกิจเกมส์ รวมถึงผลิตภัณฑ์ใหม่ที่เพิ่งเปิดตัว

**Netflix Inc. (NFLX US)** ผู้ให้บริการ internet subscription สำหรับรายการทีวีและภาพยนตร์ ซึ่งสมาชิกสามารถรับชมรายการทีวีและภาพยนตร์ได้ไม่จำกัดตามที่สมาชิกเลือกบนทีวี คอมพิวเตอร์ และอุปกรณ์สื่อสาร ผลประกอบการ 3Q เติบโตราว 25%qoq หนุนจาก Subscribers ทั้งในและนอกประเทศเติบโตมาใหม่เกือบ 7 ล้านคน ส่วนแนวโน้ม 4Q61 คาดยอด subscriber จะพุ่งขึ้นเป็น 146 ล้านคน หนุนให้คาดการณ์กำไรสุทธิโตเกือบ 30%qoq

**United Rentals (URI US)** เป็นบริษัทจัดจำหน่ายและให้เช่าเครื่องจักรก่อสร้าง อาทิ รถเครน รถตักดิน รายใหญ่ที่สุดในอเมริกาเหนือ นอกเหนือจากนี้ยังมีบริการการฝึกอบรมการใช้เครื่องจักรอุปกรณ์อย่างปลอดภัยและถูกวิธี ผลการดำเนินงาน 3Q61 เติบโต 48%yoy และ 27%qoq เป็นการเติบโตทั้งรายได้และกำไรสุทธิ ขณะที่แนวโน้ม 4Q61 คาดเติบโตต่อเนื่องอีก 10%qoq แรงแทนุนมาจากปริมาณความต้องการใช้ที่เพิ่มขึ้นตามภาคก่อสร้าง รวมถึงการขายธุรกิจด้วย M&A ต่อยอดการเติบโตในระยะยาว





## Nvidia Corp. (NVDA US)

- 97.00% Auto level @ 199.8103
- 68.70% Strike level @ 141.5151



## Netflix Inc. (NFLX US)

- 97.00% Auto level @ 308.3824
- 68.70% Strike level @ 218.4110



## United Rentals (URI US)

- 97.00% Auto level @ 122.9184
- 68.70% Strike level @ 87.0566



# Mutual Fund



กองทุนรวมที่คัดเลือกให้ผลตอบแทนสอดคล้องกับ Investment Gallery Port อยู่ที่ 0.97% เทียบกับ Benchmark ที่ 0.93% นอกจากนี้กองทุนที่เลือกสรรทั้งหมดยังให้ผลตอบแทนชนะ Benchmark ทุกประเภท (ดูรายละเอียดเพิ่มเติมหน้า 4)



ฝ่ายวิจัยฯ คัดเลือกกองทุนรวมที่น่าสนใจ และมีการประยุกต์เข้ากับกลยุทธ์ในแต่ละรายสัปดาห์ โดยมีเงื่อนไขหลักๆ คือ

- คัดเลือกกองทุนที่มีขนาดใหญ่กว่ากองทุนอื่นๆ ในประเภทเดียวกัน สะท้อนความสามารถในการจัดการที่ดี
- เลือกกองทุนที่ให้ผลตอบแทนที่โดดเด่นในปีนี้ และยังคงชนะ Benchmark อย่างสม่ำเสมอในช่วง 3 ถึง 5 ปีที่ผ่านมา
- เลือกกองทุนที่มี Morningstar Rating ตั้งแต่ 3 ถึง 5 ดาว

ชื่อกองทุน	ประเภทกองทุน	คำอธิบาย
TCMFENJOY	Money Market (กองทุนรวมตลาดเงิน)	หนึ่งในตัวเลือกของการพักเงิน และให้ผลตอบแทนสูงสุดในปีนี้ (ytd) กองทุนประเภทตลาดเงิน หรือเทียบเท่าอัตราดอกเบี้ยเงินฝาก โดยกองทุนดังกล่าวลงทุนในพันธบัตรรัฐบาลและที่รัฐบาลกำกับในสัดส่วนที่สูงราว 36% รวมถึงกระจายการลงทุนไปในเงินฝาก ตัวเลขเงิน และหุ้นกู้บริษัทเอกชน ที่มี Credit rating AA+ ขึ้นไป โดยที่ไม่มีการลงทุนสินทรัพย์ในต่างประเทศ
TMBUSB	FIST (กองทุนรวมตราสารหนี้ระยะสั้น)	แม้คาดว่าจะการประมูบ นง. ในสัปดาห์นี้ยังคงดอกเบี้ยไว้ที่ 1.5% แต่วัฏจักรดอกเบี้ยขาขึ้นอาจทำให้ทยหนักไม่พ้นที่ต้องขยับขึ้นตาม เพื่อลดความผันผวนจึงควรลงทุนตราสารหนี้ที่อายุคงเหลือต่ำ 2-3 ปี กองทุนนี้มีขนาดใหญ่มากกว่า 4 หมื่นล้านบาท และในช่วงปีนี้ (YTD) สามารถทำผลตอบแทนได้สูงเป็นลำดับที่ 3 จาก 59 กองทุน
M-S50*	EQF (กองทุนรวมตราสารทุนไทย)	เครื่องย่นต์หลักในประเทศที่การลงทุนภาครัฐและเอกชน จะเป็นตัวขับเคลื่อนเศรษฐกิจท่ามกลางความผันผวนจากต่างประเทศ บวกกับค่าเงินที่มีเสถียรภาพและการเลือกตั้งในปีหน้า น่าจะมีผลให้กระแส Fund Flow ไหลกลับเข้าสู่ตลาดหุ้นไทย สหพันธ์จากการเร่งขยายนักลงทุนต่างชาติที่ลดลงจนพลิกกลับมาซื้อสุทธิในเดือนนี้(MTD) รวมถึงเปิดเงิน LTF-RMF ที่จะเข้ามาช่วยหนุนดัชนีในช่วงที่เหลือของปี ด้วยปัจจัยแวดล้อมดังกล่าว จึงมีโอกาสที่หุ้นขนาดใหญ่ จะกลับมา outperform หลังจากปรับตัวลงไปค่อนข้างมาก จนมี upside เปิดกว้าง ซึ่งกองทุนดังกล่าวอิงตามดัชนีSET50 และให้ผลตอบแทนที่ดีกว่ากองทุนอื่นๆ รวมถึงให้ผลตอบแทนชนะ SET 4 ใน 5 ปี พร้อมเสริมความเชื่อมั่นด้วย/Morningstar 5 ดาว
K-USA*	FIFEQ (กองทุนรวมตราสารทุนต่างประเทศ)	ในสัปดาห์ที่ผ่านมามีดัชนี S&P500 ปรับตัวเพิ่มขึ้น 2-3% ซึ่งยังแข็งแกร่งกว่าตลาดหุ้นทั่วโลก เชื่อว่ายังมี Momentum ให้เคลื่อนไหวในทิศทางบวกต่อ ส่วนกองทุนที่เลือกลงทุนในกองทุน Morgan Stanley US Advantage Fund - I Shares ซึ่งทำผลตอบแทนได้ดีและเป็นบวกตลอด 7 ปีที่ผ่านมา รวมถึงหุ้นที่กองทุนหลักเลือกลงทุนยังคงมี upside เหลือราว 20% ขณะที่กองทุนK-USA(Fx hedging > 75%) ให้ผลตอบแทนที่ดีเช่นกัน
CG-LTF	LTF (กองทุนรวม LTF)	มีขนาดใหญ่กว่า 1.2 หมื่นล้านบาท โดยเน้นลงทุนระยะยาว และพบว่าให้ผลตอบแทนที่ชนะ Benchmark สม่ำเสมอ
KFS100RMF	RMF (กองทุนรวม RMF)	เนื่องจากการลงทุนระยะยาวจึงพิจารณาผลตอบแทนย้อนหลัง 5 ปี สูงถึง 5.79% ต่อปี ขณะที่ SET ให้ผลตอบแทนเพียง 3.29% ต่อปี

\* คือกองทุนที่คัดกรองเข้ามาใหม่



# Appendix

---



## ASPS Portfolio

Stocks	Start Date	Fair Value	Weight	Price		Accumulated Return	PER 2018F	PBV 2018F	Dividend Yield	Strategist Comment
				Avg. Cost	Last					
<b>KBANK</b>	08-Nov-18	251.00	15%	208.00	206.00	-0.96%	12.79	1.31	2.18	แนวโน้มวัฏจักรดอกเบี้ยขาขึ้น และ Fund Flow ที่เริ่มไหลกลับเข้ามา ส่งผลดีต่อหุ้น ธ.พ. ขนาดใหญ่อย่าง KBANK พร้อมกับ upside สูงสุดในกลุ่มฯ
<b>ADVANC</b>	20-Aug-18	240.00	15%	201.33	183.00	-9.11%	16.83	8.93	4.16	ADVANC พร้อมพัฒนาในส่วน 5G ด้อยอดแหล่งรายได้ใหม่ๆ ตาม Digital Life ส่วนรายได้ครึ่งปีหลังนี้ดีขึ้นจากการเปิดตัวโครงข่ายใหม่ และธุรกิจอินเทอร์เน็ตยังเติบโต
<b>EASTW</b>	07-Aug-18	13.00	15%	11.00	10.90	-0.91%	16.23	1.67	4.19	กำไรระยะยาวยังเติบโต แมในช่วงที่ผ่านมารายได้นับลดลงจากปริมาณฝนที่สูงกว่าปกติ แต่การฟื้นตัวของเศรษฐกิจในประเทศกลับผลบวกจากโครงการ EEC จะช่วยหนุนกำไร
<b>CPF</b>	07-Nov-18	30.00	15%	25.25	25.25	0.00%	12.44	1.07	3.17	ราคาสุกรหน้าฟาร์มเพิ่มขึ้นมาอยู่ที่ 64 บาท/กก. จากความต้องการบริโภคเนื้อสุกรเพิ่มขึ้นหลังผ่านพ้นกินเจเมื่อ 2 สัปดาห์ก่อน และมีแนวโน้มที่ราคาปรับเพิ่มขึ้นอีกในช่วงวันหยุดยาวปลายปี ส่งผลบวกต่อธุรกิจสุกร
<b>ROBINS</b>	05-Nov-18	74.00	10%	66.75	69.00	3.37%	23.62	3.98	2.14	แรงขับเคลื่อนธุรกิจยังชัดเจน จากผลบวกนโยบายกระตุ้นการบริโภคครัวเรือนโดยเฉพาะกลุ่มผู้มีรายได้น้อยของรัฐ และตามด้วยเม็ดเงินที่คาดสะพัดขึ้นอย่างชัดเจนเมื่อเข้าใกล้ช่วงเลือกตั้ง
<b>BGRIM</b>	05-Oct-18	32.00	10%	28.25	27.50	-2.65%	26.73	2.56	2.25	BGRIM ได้เป็นผู้ดำเนินโครงการระบบไฟฟ้าและน้ำเย็นพื้นที่เขต EEC ระยะแรก มูลค่า 3.6 พันล้านบาท และยังมีโอกาสได้โครงการระยะที่ 2
<b>ERW</b>	06-Nov-18	8.80	10%	7.55	7.40	-1.99%	31.52	3.31	1.43	Sentiment บวก หลัง ครม. เห็นชอบยกเว้นค่าธรรมเนียมวีซ่า เนื่องจากมีสัดส่วนรายได้โรงแรมในประเทศเกือบ 100% และพอร์ตโรงแรมมีการกระจายตัวทั้งสถานที่ตั้งและระดับโรงแรมที่สามารถรองรับนักท่องเที่ยวได้ทุกกลุ่มฯ
<b>CPALL</b>	14-Sep-18	80.00	10%	69.00	68.00	-1.45%	28.95	9.18	1.86	ราคาหุ้นสะท้อนผลขาดทุนของการไปลงทุนในต่างประเทศผ่าน MAKRO ไปแล้ว โดยคาดจะทยอยดีขึ้น และเห็นการเติบโตเฉลี่ย 2 หลักตั้งแต่ปี 2562



# ตราสารหนี้เสนอขาย

ลำดับ	สัญลักษณ์ตราสารหนี้	หน่วยงานที่ออก	อันดับ		ประเภทการเสนอขาย	อายุคงเหลือ (ปี)	ดอกเบี้ยหน้าตั๋ว (% ต่อปี)	ผลตอบแทนล่าสุด (MTM) (% ต่อปี)	เสนอขาย			วันใช้สิทธิ	หมายเหตุ
			หนี้	บริษัท					ผลตอบแทน (% ต่อปี)	มูลค่า (ลบ.)	Unit		
1	PTTC247A	บริษัท ปตท. จำกัด (มหาชน)	AAA(tha)	AAA(tha)/Fitch (Thailand)	PO	5.73	5.50	3.02	ติดต่อบริษัท	30	30,000	Put Option	ขั้นต่ำ 10 ล้าน
2	KCC193A	บริษัท มัตทกรงศรีอยุธยา จำกัด	AAA	AAA/TRIS	II/HNW	0.35	1.60	1.79	ติดต่อบริษัท	10	10,000	0	
3	AWN244B	บริษัท แอดวานซ์ ไวร์เลส เน็ทเวอร์ค จำกัด	AA+(tha)	AA+(tha)/Fitch (Thailand)	II/HNW	5.43	4.94	3.01	ติดต่อบริษัท	10	10,000	0	
4	KTB27NA	ธนาคารกรุงไทย จำกัด (มหาชน)	AA(tha)	AA+(tha)/Fitch (Thailand)	II/HNW	9.05	3.40	3.67	ติดต่อบริษัท	50	50,000	Call Option	23/11/2022
5	KBANK271A	ธนาคารกรุงไทย จำกัด (มหาชน)	AA(tha)	-TRIS,AA+(tha)/Fitch (Thailand)	II/HNW	8.19	3.50	3.50	ติดต่อบริษัท	1	1,000	Call Option	14/4/2022
6	TBEV223A	บริษัท ไทยเบฟเวอเรจ จำกัด (มหาชน)	AA(tha)	AA/TRIS,AA(tha)/Fitch (Thailand)	II/HNW	3.36	3.20	3.11	ติดต่อบริษัท	20	20,000	0	
7	TBEV233A	บริษัท ไทยเบฟเวอเรจ จำกัด (มหาชน)	AA	AA/TRIS,AA(tha)/Fitch (Thailand)	II/HNW	4.37	2.76	3.33	ติดต่อบริษัท	100	100,000	0	
8	TBEV239A	บริษัท ไทยเบฟเวอเรจ จำกัด (มหาชน)	AA(tha)	AA/TRIS,AA(tha)/Fitch (Thailand)	II/HNW	4.87	3.35	3.40	ติดต่อบริษัท	20	20,000	0	
9	TBEV253A	บริษัท ไทยเบฟเวอเรจ จำกัด (มหาชน)	AA	AA/TRIS,AA(tha)/Fitch (Thailand)	II/HNW	6.37	3.15	3.57	ติดต่อบริษัท	12	12,000	Call Option	22/3/2023
10	TBEV283A	บริษัท ไทยเบฟเวอเรจ จำกัด (มหาชน)	AA	AA/TRIS,AA(tha)/Fitch (Thailand)	II/HNW	9.38	3.60	3.40	ติดต่อบริษัท	30	30,000	Call Option	22/03/2023
11	TBEV289A	บริษัท ไทยเบฟเวอเรจ จำกัด (มหาชน)	AA(tha)	AA/TRIS,AA(tha)/Fitch (Thailand)	II/HNW	9.87	4.16	4.16	ติดต่อบริษัท	7	7,000	Call Option	19/9/2025
12	BAM193A	บริษัทบริหารสินทรัพย์ กรุงเทพพาณิชย์ จำกัด (มหาชน)	AA-(tha)	AA-(tha)/Fitch (Thailand)	II/HNW	0.33	2.03	1.85	ติดต่อบริษัท	20	20,000	0	
13	BAM246A	บริษัทบริหารสินทรัพย์ กรุงเทพพาณิชย์ จำกัด (มหาชน)	AA-(tha)	AA-(tha)/Fitch (Thailand)	II/HNW	5.63	3.64	3.46	ติดต่อบริษัท	5	5,000	Call Option	23/6/2022
14	BAM286A	บริษัทบริหารสินทรัพย์ กรุงเทพพาณิชย์ จำกัด (มหาชน)	AA-(tha)	AA-(tha)/Fitch (Thailand)	II	9.62	4.30	4.06	ติดต่อบริษัท	50	50,000	Call Option	21/6/2023
15	IVL236B	บริษัท อินโดรามา เวนเจอร์ส จำกัด (มหาชน)	AA-	AA-/TRIS	II/HNW	4.58	2.78	3.05	ติดต่อบริษัท	5	5,000	0	
16	BANPU274A	บริษัท บ้านปู จำกัด (มหาชน)	A+	A+/TRIS	II/HNW	8.45	4.17	3.52	ติดต่อบริษัท	50	50,000	0	
17	BJC243A	บริษัท เบอร์ลี่ ยุคเกอร์ จำกัด (มหาชน)	A+	A+/TRIS	II/HNW	5.38	3.85	3.27	ติดต่อบริษัท	10	10,000	0	
18	BJC26DA	บริษัท เบอร์ลี่ ยุคเกอร์ จำกัด (มหาชน)	A+	A+/TRIS	II/HNW	8.09	4.27	4.07	ติดต่อบริษัท	50	50,000	Call Option	8/12/2021
19	MPSC306A	บริษัท น้ำตาลมิตรผล จำกัด	A+	A+/TRIS	II/HNW	11.65	3.99	3.85	ติดต่อบริษัท	40	40,000	0	
20	SGP232A	บริษัท สยามแก๊ส แอนด์ ปีโตรเคมีคัลส์ จำกัด (มหาชน)	A+	BBB+/TRIS	II/HNW	4.31	3.03	2.96	ติดต่อบริษัท	80	80,000	0	
21	KTC27NA	บริษัท มัตทกรงไทย จำกัด (มหาชน)	A+	A+/TRIS	II/HNW	9.03	3.50	3.74	ติดต่อบริษัท	12	12,000	0	
22	CPFT245A	บริษัท ซีพีเอฟ (ประเทศไทย) จำกัด (มหาชน)	A+	A+/TRIS	II/HNW	5.55	3.24	3.12	ติดต่อบริษัท	15	15,000	0	
23	TU242A	บริษัท ไทยยูเนียน กรุ๊ป จำกัด (มหาชน)	A+	A+/TRIS	II/HNW	5.25	5.18	3.31	ติดต่อบริษัท	10	10,000	0	
24	CPF244A	บริษัท เจริญโภคภัณฑ์อาหาร จำกัด (มหาชน)	A+	A+/TRIS	II/HNW	5.43	3.11	3.12	ติดต่อบริษัท	155	155,000	0	
25	GPSC249A	บริษัท โกลบอล เพาเวอร์ ซินเนอร์ยี จำกัด (มหาชน)	A+(tha)	A+(tha)/Fitch (Thailand)	II/HNW	5.90	2.82	3.16	ติดต่อบริษัท	15	15,000	0	
26	CPF251A	บริษัท เจริญโภคภัณฑ์อาหาร จำกัด (มหาชน)	A+	A+/TRIS	PO	6.22	3.05	3.24	ติดต่อบริษัท	10	10,000	0	
27	CPALL198C	บริษัท ซีพี ออลล์ จำกัด (มหาชน)	A-(tha)	A+/TRIS,A(tha)/Fitch (Thailand)	II/HNW	0.80	2.49	2.25	ติดต่อบริษัท	50	50,000	0	
28	CPALL278A	บริษัท ซีพี ออลล์ จำกัด (มหาชน)	A-(tha)	A+/TRIS,A(tha)/Fitch (Thailand)	II/HNW	8.78	3.96	3.33	ติดต่อบริษัท	26	26,000	0	

# ตราสารหนี้เสนอขาย

ลำดับ	สัญลักษณ์ตราสารหนี้	หน่วยงานที่ออก	อันดับ		ประเภทการเสนอขาย	อายุคงเหลือ (ปี)	ดอกเบี้ยหน้าส่ง (% ต่อปี)	ผลตอบแทนล่าสุด (MTM) (% ต่อปี)	เสนอขาย			วันใช้สิทธิ	หมายเหตุ
			เงินกู้	บริษัท					ผลตอบแทน (% ต่อปี)	มูลค่า (ลบ.)	Unit		
29	HEMRAJ252A	บริษัท เหนราชพัฒนาที่ดิน จำกัด (มหาชน)	A-	A-/TRIS	II/HNW	6.29	5.00	4.42	ติดต่อ เจ้าหน้าที่	10	10,000	Call Option	5/3/2020
30	TRUE22NA	บริษัท ทู คอร์ปอเรชั่น จำกัด (มหาชน)	A-	BBB+/TRIS	II/HNW	4.01	4.11	3.70	ติดต่อ เจ้าหน้าที่	20	20,000	Call Option	10/5/2019
31	CPF17PA	บริษัท เจริญโภคภัณฑ์อาหาร จำกัด (มหาชน)	A-	A+/TRIS	PO	98.38	5.00	-	ติดต่อ เจ้าหน้าที่	20	20,000	Call Option	2/3/2022
32	TAA225A	บริษัท ไทยแอร์เอเชีย จำกัด	A-	A-/TRIS	II/HNW	3.53	3.28	3.29	ติดต่อ เจ้าหน้าที่	96	96,000	0	
33	TAA216A	บริษัท ไทยแอร์เอเชีย จำกัด	A-	A-/TRIS	II/HNW	2.63	2.56	2.98	ติดต่อ เจ้าหน้าที่	1	1,000	0	
34	CK245A	บริษัท ช. การช่าง จำกัด (มหาชน)	A-	A-/TRIS	II/HNW	5.55	3.80	3.47	ติดต่อ เจ้าหน้าที่	40	40,000	Call Option	26/5/2019
35	CK275A	บริษัท ช. การช่าง จำกัด (มหาชน)	A-	A-/TRIS	II/HNW	8.55	4.19	3.99	ติดต่อ เจ้าหน้าที่	10	10,000	Call Option	26/5/2019
36	IVL14PA	บริษัท อินโดรามา เวนเจอร์ส จำกัด (มหาชน)	A	AA-/TRIS	PO	96.04	7.00	-	ติดต่อ เจ้าหน้าที่	9.5	9,500	Call Option	31/10/2019
37	BTSC19NA	บริษัท ระบบขนส่งมวลชนกรุงเทพ จำกัด (มหาชน)	A	A/TRIS,-/Fitch (Thailand)	II/HNW	1.01	2.46	2.13	ติดต่อ เจ้าหน้าที่	50	50,000	0	
38	BTSC26NA	บริษัท ระบบขนส่งมวลชนกรุงเทพ จำกัด (มหาชน)	A	A/TRIS,-/Fitch (Thailand)	II/HNW	8.01	3.87	3.64	ติดต่อ เจ้าหน้าที่	54	54,000	Call Option	10/11/2021
39	THAI23DA	บริษัท การบินไทย จำกัด (มหาชน)	A	A/TRIS	II/HNW	5.13	3.66	3.22	ติดต่อ เจ้าหน้าที่	40	40,000	0	
40	THAI282A	บริษัท การบินไทย จำกัด (มหาชน)	A	A/TRIS	II/HNW	9.31	3.76	3.57	ติดต่อ เจ้าหน้าที่	10	10,000	0	
41	THAI338A	บริษัท การบินไทย จำกัด (มหาชน)	A	A/TRIS	II/HNW	14.78	4.62	4.61	ติดต่อ เจ้าหน้าที่	5	5,000	0	
42	BTG233A	บริษัท เมทาโกร จำกัด (มหาชน)	A	A/TRIS	II/HNW	4.39	2.52	3.00	ติดต่อ เจ้าหน้าที่	7.3	7,300	0	
43	SC202A	บริษัท เอสซี แอสเสท คอร์ปอเรชั่น จำกัด (มหาชน)	-	BBB+/TRIS	II/HNW	1.30	3.30	3.23	ติดต่อ เจ้าหน้าที่	5	5,000	0	
44	MOFL22OA	พันธมิตรของกระทรวงการคลัง แห่งสาธารณรัฐประชาธิปไตยประชาชนลาว	BBB+	BBB+/TRIS	II/HNW	3.91	4.00	4.12	ติดต่อ เจ้าหน้าที่	5	5,000	0	
45	SIRI204A	บริษัท แอสสิริ จำกัด (มหาชน)	BBB+	BBB+/TRIS	PO	1.47	3.40	3.07	ติดต่อ เจ้าหน้าที่	2	2,000	0	
46	SIRI206A	บริษัท แอสสิริ จำกัด (มหาชน)	BBB+	BBB+/TRIS	PO	1.57	4.75	3.13	ติดต่อ เจ้าหน้าที่	3	3,000	0	
47	SIRI229A	บริษัท แอสสิริ จำกัด (มหาชน)	BBB+	BBB+/TRIS	PO	3.87	3.35	3.80	ติดต่อ เจ้าหน้าที่	0.3	300	0	
48	EDLGEN287A	EDL-Generation Public Company	BBB+	BBB+/TRIS	II/HNW	9.68	5.50	5.56	ติดต่อ เจ้าหน้าที่	5	5,000	0	
49	EDLGEN337A	EDL-Generation Public Company	BBB+	BBB+/TRIS	II/HNW	14.69	6.25	6.37	ติดต่อ เจ้าหน้าที่	14	14,000	0	
50	TUC23DA	บริษัท ทู ยูพี เอช ยูนิเวอร์แซล คอมมิวนิเคชั่น จำกัด	BBB+	BBB+/TRIS	II/HNW	5.07	5.00	5.04	ติดต่อ เจ้าหน้าที่	0.5	500	Call Option	2/12/2018
51	TTA213A	บริษัท โทรคมนาคมไทย เอเชียซีเอส จำกัด (มหาชน)	BBB	BBB/TRIS, BBB(thai)/Fitch (Thailand)	II/HNW	2.37	4.50	4.28	ติดต่อ เจ้าหน้าที่	1	1,000	0	
52	ANAN20OA	บริษัท อนันดา ดีเวลลอปเม้นท์ จำกัด (มหาชน)	BBB	BBB/TRIS	II/HNW	1.91	3.50	3.96	ติดต่อ เจ้าหน้าที่	5	5,000	0	
53	NPS209A	บริษัท เนชั่นแนล ฟาเวอร์ ชีฟฟลาย จำกัด (มหาชน)	BBB-	BBB-/TRIS	PO	1.84	5.75	6.17	ติดต่อ เจ้าหน้าที่	2	2,000	Call - Put	9/3/2019
54	TTCL205A	บริษัท ทีทีซีแอล จำกัด (มหาชน)	-	BBB-/TRIS	II/HNW	1.52	4.55	4.48	ติดต่อ เจ้าหน้าที่	1.2	1,200	0	
55	TTCL205B	บริษัท ทีทีซีแอล จำกัด (มหาชน)	-	BBB-/TRIS	II/HNW	1.51	3.90	4.48	ติดต่อ เจ้าหน้าที่	10	10,000	0	
56	TTCL211A	บริษัท ทีทีซีแอล จำกัด (มหาชน)	-	BBB-/TRIS	II/HNW	2.19	4.40	4.78	ติดต่อ เจ้าหน้าที่	2.1	2,100	0	



# ตราสารหนี้เสนอขาย

ลำดับ	สัญลักษณ์ตราสารหนี้	หน่วยงานที่ออก	อันดับ		ประเภทการเสนอขาย	อายุคงเหลือ (ปี)	ดอกเบี้ยหน้าค่า (% ต่อปี)	ผลตอบแทนล่าสุด (MTM) (% ต่อปี)	เสนอขาย			วันใช้สิทธิ	หมายเหตุ
			หุ้นกู้	บริษัท					ผลตอบแทน (% ต่อปี)	มูลค่า (ลบ.)	Unit		
57	TTCL225A	บริษัท ทีทีซีแอล จำกัด (มหาชน)	-	BBB-/TRIS	II/HNW	3.51	4.20	5.00	ติดต่อเจ้าหน้าที่	0.1	100	0	
58	JMART20DA	บริษัท เจมาร์ท จำกัด (มหาชน)	-	BBB/TRIS	II/HNW	2.12	4.10	4.46	ติดต่อเจ้าหน้าที่	1.3	1,300	0	
59	EP204A	บริษัท อีสเทอร์น พาวเวอร์ กรุ๊ป จำกัด (มหาชน)	-	BBB/TRIS	II/HNW	1.41	4.65	4.65	ติดต่อเจ้าหน้าที่	2.7	2,700	0	
60	EP214A	บริษัท อีสเทอร์น พาวเวอร์ กรุ๊ป จำกัด (มหาชน)	-	BBB/TRIS	II/HNW	2.41	5.10	5.07	ติดต่อเจ้าหน้าที่	5	5,000	0	
61	MTLS200A	บริษัท เมืองไทย ลิสซิ่ง จำกัด (มหาชน)	-	BBB/TRIS	PP10	1.91	3.63	3.87	ติดต่อเจ้าหน้าที่	50	50,000	0	
62	MTLS212A	บริษัท เมืองไทย ลิสซิ่ง จำกัด (มหาชน)	-	BBB/TRIS	II/HNW	2.31	3.70	3.94	ติดต่อเจ้าหน้าที่	2	2,000	0	
63	MTLS222A	บริษัท เมืองไทย ลิสซิ่ง จำกัด (มหาชน)	-	BBB/TRIS	II/HNW	3.31	3.95	4.17	ติดต่อเจ้าหน้าที่	0.5	500	0	
64	SAWAD228A	บริษัท ศรีสวัสดิ์ คอร์ปอเรชั่น จำกัด (มหาชน)	-	BBB/TRIS	II/HNW	3.75	4.15	4.21	ติดต่อเจ้าหน้าที่	30	30,000	0	แบ่งขาย
65	JMT20DA	บริษัท เจ เอ็ม ที เน็ทเวอร์ค เซอร์วิสเซส จำกัด (มหาชน)	-	BBB/TRIS	II/HNW	2.12	4.00	4.26	ติดต่อเจ้าหน้าที่	9.7	9,700	0	
66	RML206A	บริษัท โรมอน แลนด์ จำกัด (มหาชน)	-	BBB-/TRIS	II/HNW	1.62	4.70	4.78	ติดต่อเจ้าหน้าที่	0.3	300	0	
67	ANAN210A	บริษัท อนันดา ดีเวลลอปเม้นท์ จำกัด (มหาชน)	-	BBB/TRIS	II/HNW	2.91	4.00	4.23	ติดต่อเจ้าหน้าที่	5	5,000	0	
68	NOBLE19420A	บริษัท โนเบิล ดีเวลลอปเม้นท์ จำกัด (มหาชน)	-	BBB/TRIS	II/HNW	0.45	4.00	4.04	ติดต่อเจ้าหน้าที่	1.5	1,500	0	
69	ANAN17PA	บริษัท อนันดา ดีเวลลอปเม้นท์ จำกัด (มหาชน)	BB+	BBB/TRIS	II/HNW	98.36	8.00	-	ติดต่อเจ้าหน้าที่	2	2,000	Call Option	23/2/2022
70	PSL206A	บริษัท พรซิเยส ซัพพลาย จำกัด (มหาชน)	-	BBB-/TRIS	II/HNW	1.59	5.00	5.03	ติดต่อเจ้าหน้าที่	3	3,000	0	
71	DA20NA	บมจ. ดับเบิล เอ (1991)	-	BBB-/TRIS	II/HNW	2.02	5.30	5.68	ติดต่อเจ้าหน้าที่	5	5,000	Call Option	16/11/2019
72	DA202B	บมจ. ดับเบิล เอ (1991)	-	BBB-/TRIS	II/HNW	1.28	5.05	5.02	ติดต่อเจ้าหน้าที่	3	3,000	Call Option	18/11/2020
73	DA212A	บมจ. ดับเบิล เอ (1991)	-	BBB-/TRIS	II/HNW	2.27	5.10	4.98	ติดต่อเจ้าหน้าที่	2.2	2,200	Call Option	13/11/2018
74	DA218A	บมจ. ดับเบิล เอ (1991)	-	BBB-/TRIS	II/HNW	2.76	5.00	5.33	ติดต่อเจ้าหน้าที่	1	1,000	Call Option	10/11/2018
75	DA226A	บมจ. ดับเบิล เอ (1991)	-	BBB-/TRIS	II/HNW	3.61	4.70	4.80	ติดต่อเจ้าหน้าที่	14	14,000	Call Option	16/12/2018
76	MIDA198A	บริษัท ไมด้า แอสเซ็ท จำกัด (มหาชน)	-	BBB-/TRIS	II/HNW	0.81	5.25	5.24	ติดต่อเจ้าหน้าที่	0.5	500	0	
77	MIDA211A	บริษัท ไมด้า แอสเซ็ท จำกัด (มหาชน)	-	BBB-/TRIS	II/HNW	2.21	5.25	5.43	ติดต่อเจ้าหน้าที่	0.5	500	0	
78	SINGER213A	บริษัท ซิงเกอร์ประเทศไทย จำกัด (มหาชน)	-	BBB-/TRIS	II/HNW	2.39	5.50	5.91	ติดต่อเจ้าหน้าที่	36.5	36,500	Call Option	30/3/2019
79	MDL19NA	บริษัท ไมด้า ลิสซิ่ง จำกัด (มหาชน)	-	BBB-/TRIS	II/HNW	1.04	5.00	5.19	ติดต่อเจ้าหน้าที่	15	15,000	0	
80	ORI19NA	บริษัท ออร์จิน พร็อพเพอร์ตี้ จำกัด (มหาชน)	-	BBB-/TRIS	II/HNW	0.99	4.50	4.08	ติดต่อเจ้าหน้าที่	5	5,000	0	
81	ORI207A	บริษัท ออร์จิน พร็อพเพอร์ตี้ จำกัด (มหาชน)	-	BBB-/TRIS	II/HNW	1.71	4.30	4.24	ติดต่อเจ้าหน้าที่	11	11,000	0	
82	SUPER19DA	บริษัท ซุปเปอร์บล็อก จำกัด (มหาชน)	-	BBB-/TRIS	II/HNW	1.06	5.95	5.51	ติดต่อเจ้าหน้าที่	1.5	1,500	0	
83	CGH206A	บริษัท คันทรี่ กรุ๊ป โฮลดิ้งส์ จำกัด (มหาชน)	-	BBB-/TRIS	II/HNW	1.56	6.25	6.39	ติดต่อเจ้าหน้าที่	21	21,000	0	
84	GRAND200A	บริษัท แกรนด์ แอสเสท โกลด์ส แอนด์ พรอพเพอร์ตี้ จำกัด (มหาชน)	-	BB+/TRIS	II/HNW	1.95	6.25	6.19	ติดต่อเจ้าหน้าที่	20	20,000	0	
85	MJD195B	บริษัท เมเจอร์ ดีเวลลอปเม้นท์ จำกัด (มหาชน)	-	BB+/TRIS	II/HNW	0.54	6.00	5.79	ติดต่อเจ้าหน้าที่	1	1,000	0	

# ตราสารหนี้เสนอขาย


ลำดับ	สัญลักษณ์ตราสารหนี้	หน่วยงานผู้ออก	อันดับ		ประเภทการเสนอขาย	อายุคงเหลือ (ปี)	ดอกเบี้ยหน้าตัว (% ต่อปี)	ผลตอบแทนล่าสุด (MTM) (% ต่อปี)	เสนอขาย			วันใช้สิทธิ	หมายเหตุ
			หุ้นกู้	บริษัท					ผลตอบแทน (% ต่อปี)	มูลค่า (ลบ.)	Unit		
86	MJD198A	บริษัท เมเจอร์ ดีเวลลอปเม้นท์ จำกัด (มหาชน)	-	BB+/TRIS	II/HNW	0.76	5.00	5.35	ติดต่อเจ้าหน้าที่	1	1,000	0	
87	MJD204A	บริษัท เมเจอร์ ดีเวลลอปเม้นท์ จำกัด (มหาชน)	-	BB+/TRIS	II/HNW	1.42	7.00	6.93	ติดต่อเจ้าหน้าที่	10	10,000	0	
88	ECF208A	บริษัท อีสต์โคสโธเฟอริเทค จำกัด (มหาชน)	-	BB+/TRIS	II/HNW	1.77	6.50	6.63	ติดต่อเจ้าหน้าที่	12	12,000	0	
89	A194A	บริษัท อาริยา พรอพเพอร์ตี้ จำกัด (มหาชน)	-	BB/TRIS	II/HNW	0.39	5.45	5.57	ติดต่อเจ้าหน้าที่	0.1	100	0	
90	ACAP190A	บริษัท เอเชีย แคปปิตอล กรุ๊ป จำกัด (มหาชน)	-	BB/TRIS	II/HNW	0.91	6.00	6.17	ติดต่อเจ้าหน้าที่	0.7	700	0	
91	PLE195A	บริษัท เพาเวอร์ไลน์ เอ็นจิเนียริ่ง จำกัด (มหาชน)	-	0	II/HNW	0.49	6.25	6.38	ติดต่อเจ้าหน้าที่	1.5	1,500	0	
92	CMC196A	บริษัท เจ้าพระยามหานคร จำกัด (มหาชน)	-	0	II/HNW	0.60	6.50	6.65	ติดต่อเจ้าหน้าที่	1.1	1,100	0	
93	CGD203A	บริษัท คันทรี กรุ๊ป ดีเวลลอปเม้นท์ จำกัด (มหาชน)	-	0	II/HNW	1.37	7.00	7.38	ติดต่อเจ้าหน้าที่	10	10,000	Call Option	05/11/2018 - 20/03/2020
94	CGD206A	บริษัท คันทรี กรุ๊ป ดีเวลลอปเม้นท์ จำกัด (มหาชน)	-	0	II/HNW	1.63	7.00	7.22	ติดต่อเจ้าหน้าที่	17	17,000	Call Option	25/12/2018 - 24/06/2020
95	GCAP198A	บริษัท จี แคปปิตอล จำกัด (มหาชน)	-	0	II/HNW	0.79	6.00	5.68	ติดต่อเจ้าหน้าที่	8.5	8,500	0	
96	GCAP202A	บริษัท จี แคปปิตอล จำกัด (มหาชน)	-	0	II/HNW	1.27	6.00	6.44	ติดต่อเจ้าหน้าที่	4	4,000	Call Option	5/2/2019
97	TFD202A	บริษัท ไทยพัฒนาโรงงานอุตสาหกรรม จำกัด (มหาชน)	-	0	II/HNW	1.27	6.50	6.95	ติดต่อเจ้าหน้าที่	0.5	500	Call Option	05/11/2018 - 14/02/2020
98	PACE202A	บริษัท เพช ดีเวลลอปเม้นท์ คอร์ปอเรชั่น จำกัด (มหาชน)	-	0	II/HNW	1.29	6.50	6.85	ติดต่อเจ้าหน้าที่	120	120,000	0	

Contact us: Tel: 02-680-1849

Daily Update at

<http://inv4.asiaplus.co.th/esps/product-inside.php?id=104>

# ผลิตภัณฑ์ตราหนี้ FCNs (Fixed Coupon Notes)

Recc.	Quote ID	Tenor	Pay Frequency	CCY	Stock 1	Stock 2	Stock 3	Indicative PRC	Coupon p.a.	Fixed Coupons	Put	Auto Call	Call Frequency	Issuer
	FCN 12361	6mth	Monthly	USD	NVDA NVIDIA Corp	NFLX Nefflix Inc	URI United Rentals, Inc.	8	12.00%	All Periods	68.70%	97.00%	Monthly	SG, Hong Kong
	FCN 12362	6mth	Monthly	USD	NVDA NVIDIA Corp	CTRP Ctrip.com International, Ltd	KORS Michael Kors Holdings Limited	8	12.00%	All Periods	71.20%	97.00%	Monthly	SG, Hong Kong
	FCN 12363	6mth	Monthly	USD	CTRP Ctrip.com International, Ltd.	IPGP IPG Photonics Corporation	URI United Rentals, Inc.	8	12.00%	All Periods	72.40%	97.00%	Monthly	SG, Hong Kong
	FCN 12364	6mth	Monthly	USD	CTRP Ctrip.com International, Ltd.	KORS Michael Kors Holdings Limited	URI United Rentals, Inc.	8	12.00%	All Periods	73.70%	97.00%	Monthly	SG, Hong Kong
	FCN 12365	6mth	Monthly	USD	CTRP Ctrip.com International, Ltd.	FLEX Flex Ltd.	URI United Rentals, Inc.	8	12.00%	All Periods	72.80%	97.00%	Monthly	SG, Hong Kong
	FCN 12366	6mth	Monthly	USD	CTRP Ctrip.com International, Ltd.	AMZN Amazon.com Inc	TWTR Twitter, Inc.	8	12.00%	All Periods	70.70%	97.00%	Monthly	SG, Hong Kong
	FCN 12367	6mth	Monthly	USD	NVDA NVIDIA Corp	NFLX Nefflix Inc	URI United Rentals, Inc.	8	15.00%	All Periods	72.20%	97.00%	Monthly	SG, Hong Kong
	FCN 12368	6mth	Monthly	USD	NVDA NVIDIA Corp	CTRP Ctrip.com International, Ltd	KORS Michael Kors Holdings Limited	8	15.00%	All Periods	74.50%	97.00%	Monthly	SG, Hong Kong
	FCN 12369	6mth	Monthly	USD	CTRP Ctrip.com International, Ltd.	IPGP IPG Photonics Corporation	URI United Rentals, Inc.	8	15.00%	All Periods	75.90%	97.00%	Monthly	SG, Hong Kong













# ผลิตภัณฑ์ตราหนี้ FCNs (Fixed Coupon Notes)

Recc.	Quote ID	Tenor	Pay Frequency	CCY	Stock 1	Stock 2	Stock 3	Indicative PRC	Coupon p.a.	Fixed Coupons	Put	Auto Call	Call Frequency	Issuer
	FCN 12370	6mth	Monthly	USD	CTRP Ctrip.com International, Ltd	KORS Michael Kors Holdings Limited	URI United Rentals, Inc.	8	15.00%	All Periods	77.10%	97.00%	Monthly	SG, Hong Kong
	FCN 12371	6mth	Monthly	USD	CTRP Ctrip.com International, Ltd	FLEX Flex Ltd.	URI United Rentals, Inc.	8	15.00%	All Periods	76.30%	97.00%	Monthly	SG, Hong Kong
	FCN 12372	6mth	Monthly	USD	CTRP Ctrip.com International, Ltd	AMZN Amazon.com Inc	TWTR Twitter, Inc.	8	15.00%	All Periods	74.10%	97.00%	Monthly	SG, Hong Kong
	FCN 12373	6mth	Monthly	USD	NVDA NVIDIA Corp	NFLX Nefflix Inc	URI United Rentals, Inc.	8	20.01%	All Periods	77.80%	97.00%	Monthly	SG, Hong Kong
	FCN 12374	6mth	Monthly	USD	NVDA NVIDIA Corp	CTRP Ctrip.com International, Ltd	KORS Michael Kors Holdings Limited	8	20.01%	All Periods	79.60%	97.00%	Monthly	SG, Hong Kong
	FCN 12375	6mth	Monthly	USD	CTRP Ctrip.com International, Ltd	IPGP IPG Photonics Corporation	URI United Rentals, Inc.	8	20.01%	All Periods	81.40%	97.00%	Monthly	SG, Hong Kong
	FCN 12376	6mth	Monthly	USD	CTRP Ctrip.com International, Ltd	KORS Michael Kors Holdings Limited	URI United Rentals, Inc.	8	20.01%	All Periods	82.50%	97.00%	Monthly	SG, Hong Kong
	FCN 12377	6mth	Monthly	USD	CTRP Ctrip.com International, Ltd	FLEX Flex Ltd.	URI United Rentals, Inc.	8	20.01%	All Periods	81.90%	97.00%	Monthly	SG, Hong Kong
	FCN 12378	6mth	Monthly	USD	CTRP Ctrip.com International, Ltd	AMZN Amazon.com Inc	TWTR Twitter, Inc.	8	20.01%	All Periods	79.50%	97.00%	Monthly	SG, Hong Kong

# Mutual Fund

## กองทุนรวมตราสารทุน (Equity Fund)

Fund Code	Firm Name	AUM (Bil. Baht)	Return (%)						Prob. Return > SET(5Y)
			ytd	5y (Annlzd)	2560	2559	2558	2557	
M-S50	 MFC	1.05	5.15	7.10	21.18	22.75	-14.89	16.38	80%
JB25	 TMBAM	7.11	1.16	6.04	22.18	25.66	-16.39	13.17	60%
TMB50DV	 TMBAM	1.82	0.06	5.71	20.92	22.27	-15.82	16.29	80%
TMB50	 TMBAM	14.80	0.03	5.55	20.77	22.15	-16.11	16.14	80%
K-SET50	 KAsset	5.53	-0.13	5.20	20.66	22.42	-17.13	15.74	80%
1AMSET50-RA	 One	3.46	-1.11	7.68	20.99	22.89	-9.88	19.77	100%
K-STAR-A(R)	 KAsset	2.62	-1.96	7.13	20.99	19.84	-4.14	14.51	80%
KAEQ	 KAsset	4.54	-2.62	6.42	20.16	20.56	-7.15	15.83	100%
KTSF	 KTSF	1.95	-2.62	5.79	16.20	20.94	-9.83	18.06	100%
SCBSE	 SCB	3.19	-2.78	8.22	17.75	24.95	1.48	16.66	100%
<b>SET Index</b>			<b>-4.47</b>	<b>3.29</b>	<b>13.66</b>	<b>19.79</b>	<b>-14.00</b>	<b>15.32</b>	

## กองทุนรวมต่างประเทศ (FIF)

Fund Code	Firm Name	AUM (Bil. Baht)	Return (%)						Prob. Return > SET(3Y)
			ytd	3y (Annlzd)	2560	2559	2558	2557	
K-USXNDQ-A(D)	 KAsset	1.25	8.14	13.28	29.14	4.78	10.83	20.26	67%
K-USA	 KAsset	6.45	7.11	11.22	28.19	0.47	13.01	7.98	67%
SCBS&P500	 SCB	1.06	2.50	9.61	19.17	9.34	1.47	15.58	67%
TISCOUS	 TISCOUS	1.68	2.46	9.17	17.70	9.34	1.19	11.42	67%
ASP-S&P500	 ASP	0.30	2.45	9.08	17.86	9.29	0.52	13.85	67%
TMBUS500	 TMBAM	1.21	2.43	8.41	14.96	9.09	3.69	15.16	67%
K-EUROPE	 KAsset	5.43	-3.76	2.33	15.19	-2.86	16.12	10.19	67%
<b>SET Index</b>			<b>-4.47</b>	<b>5.80</b>	<b>13.66</b>	<b>19.79</b>	<b>-14.00</b>	<b>15.32</b>	

### กองทุนรวมตราสารทุน (Equity Fund) มีวิธีการคัดเลือก ดังนี้











- Morningstar Rating 3 ดาวขึ้นไป
- ผลตอบแทน YTD ชนะ SET Index
- ตลอดระยะเวลา 5 ปี ให้ผลตอบแทนมากกว่า SET Index 3 ใน 5 ปี
- ขนาดของกองทุน (AUM) มากกว่า 1 พันล้านบาทขึ้นไป
- กองทุน 10 อันดับแรก ที่ให้ผลตอบแทนสูงสุดใน YTD

### กองทุนรวมต่างประเทศ (FIF) มีวิธีการคัดเลือก ดังนี้

- ผลตอบแทน YTD ชนะ SET Index
- ตลอดระยะเวลา 3 ปี ให้ผลตอบแทนมากกว่า SET Index 2 ใน 3
- ขนาดของกองทุน (AUM) มากกว่า 200 ล้านบาทขึ้นไป

## Mutual Fund (cont.)

### กองทุนรวมหุ้นระยะยาว (Long Term Equity Fund : LTF)

Fund Code	Firm Name	AUM (Bil. Baht)	Return (%)				Prob. Return > SET(5Y)		
			ytd	5y (Annlzd)	2560	2559		2558	2557
PHATRA LTFD	 Phatra	5.40	-7.07	7.15	19.23	19.50	1.67	17.46	60%
UOBLTF	 UOB	3.89	-0.69	6.99	21.09	16.27	-5.97	15.01	60%
CG-LTF	 UOB	12.07	-4.78	6.44	18.69	13.53	-4.90	20.66	60%
MV-LTF	 MFC	2.36	-5.32	6.11	19.55	16.34	-9.21	26.83	60%
K20SLTF	 KAsset	15.48	-7.92	5.98	16.99	18.40	1.86	18.13	60%
JB25 LTF	 TMBAM	7.75	0.73	5.53	21.52	25.10	-16.79	12.67	60%
KFLTF50	 KFLTF50	3.08	-0.17	5.21	19.97	21.95	-16.24	16.09	80%
KFLTF50-D	 KFLTF50-D	3.08	-5.00	5.18	23.58	24.76	-9.99	7.75	60%
KSET50LTF	 KSET50LTF	1.29	-0.83	4.91	19.69	21.55	-16.95	16.12	80%
KTFL	 KTFL	5.25	-3.00	4.88	15.29	10.84	-4.61	18.16	80%
SET Index			-4.47	3.29	13.66	19.79	-14.00	15.32	



#### กองทุนรวมหุ้นระยะยาว ((Long Term Equity Fund: LTF) มีวิธีการคัดเลือก ดังนี้

- Morningstar Rating 3 ดาวขึ้นไป
- Return Annualized 5 ปี ชนะ SET Index
- ตลอดระยะเวลา 5 ปี ที่ผ่านมา ให้ผลตอบแทนมากกว่า SET Index 3 ใน 5 ปี
- ขนาดของกองทุน (AUM) มากกว่า 1 พันล้านบาทขึ้นไป
- กองทุน 10 อันดับแรก ที่ให้ผลตอบแทนเฉลี่ยสูงสุดใน 5 ปี







## Mutual Fund (cont.)

### กองทุนรวมเพื่อการเลี้ยงชีพ (Retirement Mutual Fund: RMF)

Fund Code	Firm Name	AUM (Bil. Baht)	Return (%)						
			ytd	5y (Annlzd)	2560	2559	2558	2557	Prob. Return > SET(5Y)
PHATRA EQRMF		1.25	-6.85	<b>7.18</b>	18.98	19.62	1.68	17.29	60%
KFS10ORMF		2.01	-0.80	<b>5.72</b>	20.58	21.84	-14.41	16.79	80%
TEGRMF-A		0.56	0.35	<b>5.69</b>	22.59	18.70	-9.43	13.40	60%
V-RMF		0.77	-3.06	<b>5.66</b>	18.59	20.49	-11.44	16.22	100%
THDRMF		0.24	-2.59	<b>5.65</b>	18.43	23.97	-14.83	19.33	80%
KEQRMF		7.20	-2.05	<b>5.59</b>	20.79	19.85	-10.48	15.10	80%
JB25RMF		3.17	0.71	<b>5.52</b>	21.55	25.02	-16.76	12.63	60%
TMB50RMF		3.66	-0.71	<b>4.84</b>	19.87	21.41	-16.57	15.37	80%
IN-RMF		6.76	-7.63	<b>4.72</b>	21.32	18.49	-13.61	23.04	60%
SCBRMS50		1.80	-0.69	<b>4.65</b>	19.90	21.25	-17.03	15.57	80%
SET Index			-4.47	3.29	13.66	19.79	-14.00	15.32	

### กองทุนรวมเพื่อการเลี้ยงชีพ (Retirement Mutual Fund: RMF) - Global

Fund Code	Firm Name	AUM (Bil. Baht)	Return (%)					
			ytd	3y (Annlzd)	2560	2559	2558	2557
TMBGQGRMF		0.50	1.89	7.39	22.90	-1.62		
TMBUS0ORMF		0.36	1.79	7.56	14.06	8.17	2.97	14.51
KFGBRANRMF		0.31	-2.01		13.34			
KEURMF		0.30	-3.94	2.31	14.93	-2.40	16.94	
SET Index			-4.47	5.80	13.66	19.79	-14.00	15.32

### กองทุนรวมเพื่อการเลี้ยงชีพ ลงทุนหุ้นไทย (Retirement Mutual Fund: RMF) มีวิธีการคัดเลือก ดังนี้






- Morningstar Rating 3 ดาวขึ้นไป
- Return Annualized 5 ปี ชนะ SET Index
- ตลอดระยะเวลา 5 ปี ที่ผ่านมา ให้ผลตอบแทนมากกว่า SET Index 3 ใน 5 ปี
- ขนาดของกองทุน (AUM) มากกว่า 1 พันล้านบาทขึ้นไป
- กองทุน 10 อันดับแรก ที่ให้ผลตอบแทนเฉลี่ยสูงสุดใน 5 ปี

### กองทุนรวมเพื่อการเลี้ยงชีพ ลงทุนหุ้นต่างประเทศ (Retirement Mutual Fund: RMF) มีวิธีการคัดเลือก ดังนี้

- ผลตอบแทน YTD ชนะ SET Index
- กองทุนที่จัดตั้งมานานเกิน 3 ปี
- ขนาดของกองทุน (AUM) มากกว่า 200 ล้านบาทขึ้นไป

## Mutual Fund (cont.)






### กองทุนรวมตราสารหนี้ระยะสั้น (Short-Term Fixed-Income Fund)

Fund Code	Firm Name	AUM (Bil. Baht)	Modified Duration	Return ytd (%)
TMBUSB	 TMBAM	42.66	0.91	1.25
LHSTPLUS	 LH Fund	4.78	0.22	1.22
ASP-DPLUS	 ASSETPLUS	9.46	0.26	1.21
KASF	 KAsset	1.33	0.60	1.19
ONE-FIXED	 One	3.94	0.29	1.18
Avg 1Y F/D Rate 1M BBL KBANK SCB&KTB THB				1.16

### กองทุนรวมตราสารหนี้ระยะสั้น (Short-Term Fixed-Income Fund)

- อายุคงเหลือ(Duration) ต่ำกว่า 2 ปี
- Morningstar Rating 3 ดาวขึ้นไป
- ผลตอบแทน YTD ชนะ อัตราดอกเบี้ยเฉลี่ย 4 ธนาคารใหญ่
- ขนาดของกองทุน (AUM) มากกว่า 1 พันล้านบาทขึ้นไป
- กองทุน 5 อันดับแรก ที่ให้ผลตอบแทนสูงสุดใน YTD

### กองทุนรวมตลาดเงิน ((Money Market Fund)

Fund Code	Firm Name	AUM (Bil. Baht)	Modified Duration	Return ytd (%)
TCMFENJOY	 UOB	1.17	0.23	1.06
ASP	 ASSETPLUS	2.33	0.14	0.98
K-CASH	 KAsset	10.44	0.19	0.96
LHMM	 LH Fund	4.84	0.19	0.96
PHATRA MP	 Phatra	9.69	0.19	0.93
Avg 3M F/D Rate 1M BBL KBANK SCB&KTB THB				0.79

### กองทุนรวมตลาดเงิน ((Money Market Fund) มีวิธีการคัดเลือก ดังนี้

- อายุคงเหลือ(Duration) ต่ำกว่า 1 ปี
- ผลตอบแทน YTD ชนะ อัตราดอกเบี้ยเฉลี่ย 4 ธนาคารใหญ่
- ขนาดของกองทุน (AUM) มากกว่า 1 พันล้านบาทขึ้นไป
- กองทุน 5 อันดับแรก ที่ให้ผลตอบแทนสูงสุดใน YTD



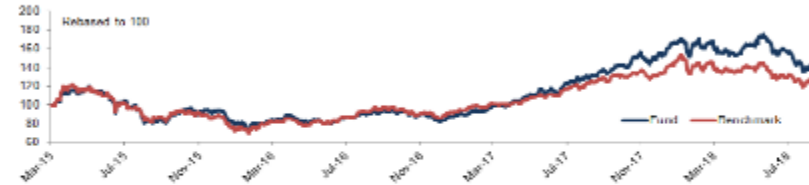


# Asset Plus เสนอขายกองทุนครั้งแรก IPO



## ข้อมูลกองทุนหลัก : Mirae Asset China Equity Growth Fund

Fund Performance (Fund Level, net of fees in USD), as of 31 August 2018



ผลการดำเนินงานในอดีตมิได้เป็นสิ่งยืนยันถึงผลการดำเนินงานในอนาคต

	Cumulative Returns (Fund level, net of fees in USD)						
	1 Month	3 Month	6 Month	YTD	1 Year	3 Year	Since Inception
Fund	-7.88%	-18.55%	-15.45%	-10.10%	8.00%	62.24%	37.90%
Benchmark	-3.58%	-10.60%	-11.89%	-7.30%	-0.02%	45.53%	24.54%
Excess Return	-4.30%	-7.95%	-3.58%	-2.81%	8.01%	16.71%	13.36%

## กองทุนเปิด แอสเซทพลัส อีวอลูชั่น ไชน่า อีควิตี้ (ASP-EVOCHINA)

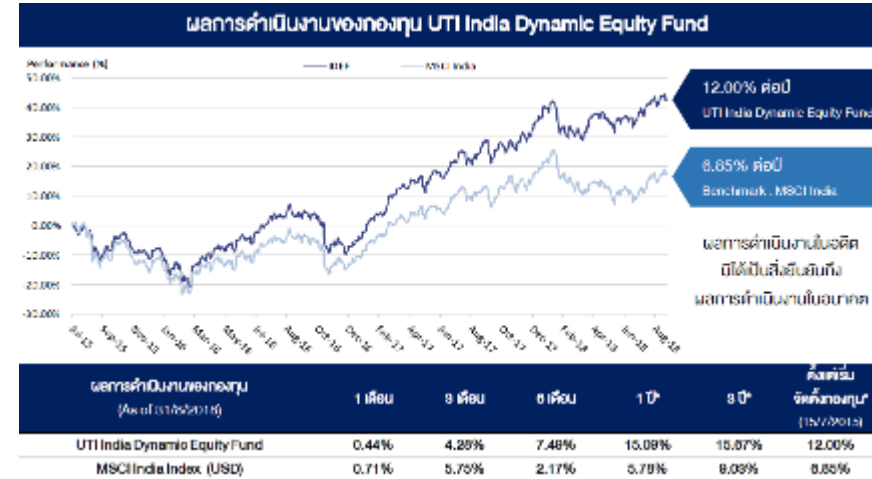
- โอกาสรับผลตอบแทนสูงรับการเติบโตของเศรษฐกิจจีนยุคใหม่ ที่ก้าวสู่ผู้นำในนวัตกรรมและเทคโนโลยี รวมถึงภาคการบริโภคที่เติบโตอย่างก้าวกระโดด
- มุ่งลงทุนในตลาดหุ้นจีนที่จดทะเบียนในตลาดหลักทรัพย์ทั่วโลก โดยผสมผสานการลงทุนในกองทุนรวม Active Fund ผ่าน Mirae Asset China Equity Growth Fund รวมถึงการลงทุนตรงในหุ้นที่ได้รับประโยชน์จากวิวัฒนาการของประเทศจีนยุคใหม่
- ป้องกันความเสี่ยงอัตราแลกเปลี่ยนตามดุลยพินิจของผู้จัดการกองทุน
- ซื้อ-ขาย ได้ทุกวันทำการ

เสนอขายครั้งแรก  
19 ต.ค. - 2 พ.ย. 2561  
ลงทุนขั้นต่ำเพียง 5,000 บาท

## Sector Allocation (as of 31 August 2018)

Sector	Fund (%)	Benchmark (%)	Difference (%)
Consumer Staples	33.36	2.75	30.60
Information Technology	25.02	28.42	-3.40
Consumer Discretionary	23.36	10.17	13.19
Health Care	6.88	3.96	2.92
Financials	4.95	25.30	-20.35
Energy	--	6.47	-6.47
Industrials	--	5.34	-5.34
Materials	--	2.29	-2.29
Real Estate	--	6.51	-6.51
Telecommunication Services	--	5.64	-5.64
Utilities	--	3.15	-3.15
Cash and others	6.44	--	6.44
<b>Total</b>	<b>100.00</b>	<b>100.00</b>	<b>--</b>

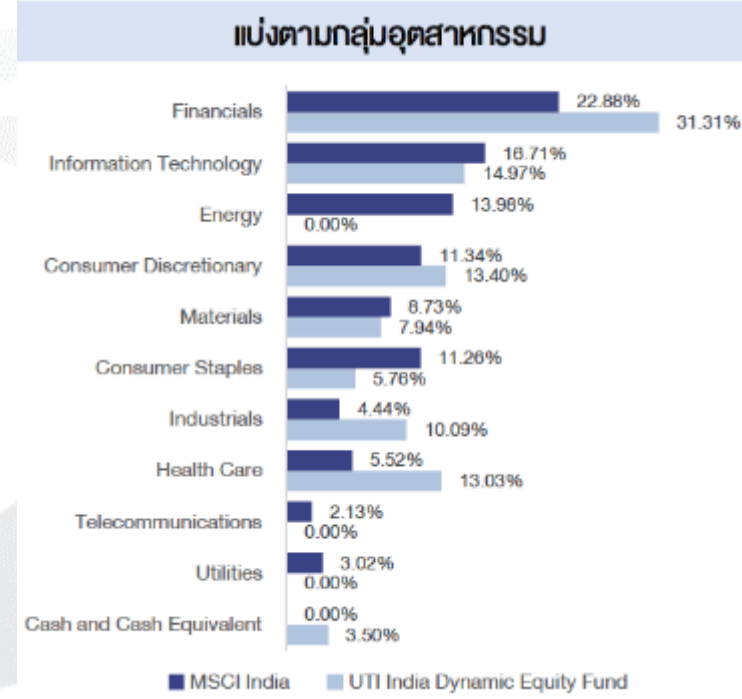
# Asset Plus เสนอขายกองทุนครั้งแรก IPO



## กองทุนเปิด แอสเซทพลัส อินเดีย ไดนามิกส์ อีควิตี้ (ASP-INDIA)

- โอกาสรับผลตอบแทนสูงจากการเติบโตในระยะยาวของอินเดีย 1 ในประเทศมหาอำนาจใหม่ที่มีคนวัยทำงานมากที่สุดในโลก\*
- เน้นลงทุนในหุ้นกลุ่มที่ได้รับประโยชน์จากการพัฒนาของประเทศไทย อินเดีย อาทิ กลุ่มโครงสร้างพื้นฐาน กลุ่มธนาคาร กลุ่มอุปโภคบริโภค และกลุ่มธุรกิจยาและสุขภาพ
- ลงทุนผ่านบริษัทจัดการที่ใหญ่และเก่าแก่ที่สุดของประเทศไทยเดียวกับกองทุน UTI India Dynamic Equity Fund
- ป้องกันความเสี่ยงจากอัตราแลกเปลี่ยนเงินเต็มจำนวน
- ช้อ-ขาย ได้ทุกวันทำการ

เสนอขายครั้งแรก  
19 ต.ค. - 2 พ.ย. 2561  
ลงทุนขั้นต่ำเพียง 5,000 บาท



สอบถามข้อมูลเพิ่มเติม: พูเน่นำการลงทุน หรือลจ. แอสเซท พลัส

## Disclaimer

ข้อมูลในเอกสารฉบับนี้ รวบรวมมาจากแหล่งข้อมูลที่น่าเชื่อถือ อย่างไรก็ตาม บริษัทหลักทรัพย์ เอเซีย พลัส จำกัด ไม่สามารถที่จะยืนยันหรือรับรองความถูกต้องของข้อมูลเหล่านี้ได้ ไม่ว่าประการใดๆ บทวิเคราะห์ในเอกสารนี้ จัดทำขึ้นโดยอ้างอิงหลักเกณฑ์ทางวิชาการเกี่ยวกับหลักการวิเคราะห์ และมีได้เป็นการชี้แนะ หรือเสนอแนะให้ซื้อหรือขายหลักทรัพย์ใดๆ การตัดสินใจซื้อหรือขายหลักทรัพย์ใดๆ ของผู้อ่าน ไม่ว่าจะเกิดจากการอ่านบทความในเอกสารนี้หรือไม่ก็ตาม ล้วนเป็นผลจากการใช้วิจารณญาณของผู้อ่าน โดยไม่มีส่วนเกี่ยวข้องหรือพันธุะผูกพันใดๆ กับ บริษัทหลักทรัพย์ เอเซีย พลัส จำกัด ไม่ว่ากรณีใด

## นักวิเคราะห์

เกิดศักดิ์ ทวีธีระธรรม	เลขทะเบียนนักวิเคราะห์: 004132
พบชัย ภัทราวิเศษ	เลขทะเบียนนักวิเคราะห์: 052647
ชาญชัย พันฑานาทิจ	เลขทะเบียนนักวิเคราะห์: 064045
ภราดร เตียรณปราโมทย์	เลขทะเบียนนักวิเคราะห์: 075365
ฐกฤตชาติ เชิดศักดิ์	เลขทะเบียนนักวิเคราะห์: 087636
โยธิน ภูคณิน	ผู้ช่วยนักวิเคราะห์เชิงปริมาณ
วรรณพฤษ โทมลวิทยาร	ผู้ช่วยนักเศรษฐศาสตร์
จรรยาธรณ์ จังจิรานนท์	ผู้ช่วยนักวิเคราะห์
เจ็ดจรัส แก้วแก้ว	ผู้ช่วยนักวิเคราะห์