

คาดการณ์หุ้นเข้า ออก SET50-SET100 รอบใหม่ เช่น WHA, AEONTS และ PLANB

ฝ่ายวิจัยประเมินรายชื่อหุ้นเข้าคำนวณ SET50 และ SET100 รอบ 1H62 อีกครั้ง หลังมีข้อมูลในการคำนวณครบสมบูรณ์ (เริ่มมีผลบังคับใช้ตั้งแต่ 3 ม.ค.- 30 มิ.ย. 2562) ได้พลัสพอร์ตดังตารางด้านล่าง โดยกลยุทธ์เน้นหุ้น Domestic ที่มีปัจจัยบวกเฉพาะตัว และยังมีโอกาสเข้าใน SET50 สูง อย่าง WHA(FV@B4.89) และเข้า SET100 อย่าง PLANB(FV@B7.8) และ AEONTS(FV@B222)

ฝ่ายวิจัยคาดหุ้นเข้า/ออก SET50 และ SET100 รอบ 1H62 อีกครั้ง หลังจากมีข้อมูลครบถ้วน ได้หุ้นที่เข้า/ออก SET50 3 คู่ และหุ้นที่เข้า/ออก SET100 อีก 10 คู่ ดังตารางด้านล่าง

จากสถิติหุ้นถูกคัดเข้า SET50 มักจะปรับตัวเพิ่มขึ้นก่อนวันบังคับใช้เสมอ โดยมีโอกาสปรับตัวเพิ่มขึ้น 73% และให้ผลตอบแทนเฉลี่ยราว 5.8% แล้วหุ้นจะค่อยๆปรับตัวลดลงหลังมีผลบังคับใช้ ส่วนหุ้นที่ถูกคัดเข้า SET100 ไม่ค่อยมีนัยสำคัญกับราคาหุ้นมากนัก โดยมีโอกาสปรับตัวเพิ่มขึ้น 49% และให้ผลตอบแทนเฉลี่ยราว 0.6%

กลยุทธ์ยามตลาดเริ่มฟื้นตัว จากการคลายความกังวลประเด็นสงครามการค้า จีน-สหรัฐฯ และยังก้าวเข้าสู่พัฒนาการเชิงบวกจากการปลดล็อกทางการเมือง ช่วยหนุนดัชนีหุ้นไทยเดินหน้าต่อ เน้นสะสมหุ้นพื้นฐานแข็งแกร่งที่เติบโตตามเศรษฐกิจในประเทศ และที่มีโอกาสเข้าคำนวณใน SET50 หรือ SET100 ในรอบถัดไปสูง ดังนี้

หุ้นที่มีโอกาสสูงเข้าคำนวณในดัชนี SET50 ชื่นชอบ WHA(FV@B4.89) คาดว่ากำไรจะ Peak ที่สุดใน 4Q61 จากยอดโอนกรรมสิทธิ์ทรัพย์สินคลังสินค้าเข้ากอง REIT กว่า 4.9 พันล้านบาท รวมถึง Backlog รอรับรู้การโอนที่ดินกว่า 1.5 พันล้านบาท และยังได้รับปัจจัยหนุนจากการขับเคลื่อนโครงการลงทุนโครงสร้างพื้นฐานสำคัญในพื้นที่ EEC

หุ้นที่เข้าคำนวณในดัชนี SET100 ชื่นชอบ AEONTS(FV@B222) และ PLANB(FV@B7.8) เนื่องจากเข้าสู่ช่วง High season ของหุ้นกลุ่มสี่นอกบ้านและธุรกิจสินเชื่อ จากการกระจายใช้สอยช่วงท้ายของปี และยิ่งเข้าใกล้ช่วงเลือกตั้ง ยิ่งหนุนการกระจายใช้สอยของผู้บริโภคยิ่งขึ้น รวมถึงหนุนอัตราการใช้สินเชื่อที่เพิ่มขึ้นในช่วงปลายปี และการเติบโตของสื่อทุกประเภท

คาดการณ์หุ้นที่จะถูกคัดเลือกเข้า/ออก SET50 และ SET100 รอบ 1H62

SET50		SET100	
เข้า	ออก	เข้า	ออก
GULF	BEAUTY	GULF, AEONTS, MBK	GGC, LPN, UV
WHA	CBG	THG, BA, PLANB	ITD, WORK, RS
BLA	CENDEL	S, GOLD, GLAND	PTG, GFPT, PSL
		SPCG	ERW

หมายเหตุ: หุ้นที่ถูกคัดเข้า-ออก SET50 และ SET100 เรียงลำดับรายชื่อหุ้นตามโอกาสที่จะถูกคัดเข้า-ออก จากมากไปน้อย

ที่มา : ฝ่ายวิจัย ASPS

ประสิทธิ์ รัตนกิจมล CISA, CFA

เลขทะเบียนนักวิเคราะห์ : 025917
prasit@asiaplus.co.th

พชัช กัทธาวิชญ์

เลขทะเบียนนักวิเคราะห์ : 052647

กราด เตียรณปราโมทย์

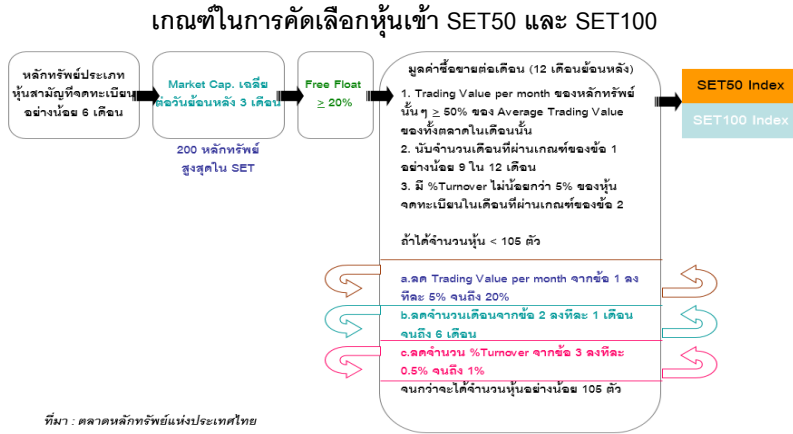
เลขทะเบียนนักวิเคราะห์ : 075365

ไยธิน ภูทองนิล

ผู้ช่วยนักวิเคราะห์

หลักเกณฑ์การคัดเลือกหุ้นเข้าออก SET50 และ SET100

ดัชนี SET50 และ SET100 จะมีการปรับเปลี่ยนปีละ 2 ครั้ง ทุกๆ ครึ่งปี คือ ช่วงเดือนมกราคม – มิถุนายน และกรกฎาคม - ธันวาคมของทุกปี โดยมีหลักเกณฑ์ตามที่ตลาดหลักทรัพย์กำหนดดังภาพทางด้านล่าง



ตามหลักเกณฑ์ข้างต้น สรุปได้ว่าหุ้นที่ถูกคัดเลือกเข้า SET50 และ SET100 จะเป็นหุ้นที่มีสภาพคล่องสูง (มูลค่าการซื้อขายสูง และ %Turnover สูง) พร้อมการถือครองหุ้นมีการกระจายตัวที่ดี (Free Float > 20%) และสุดท้ายคัดเลือกรายชื่อหุ้นที่ผ่านเกณฑ์มาเรียงลำดับ Market Cap. จากมากไปน้อย โดยหุ้น 50 ลำดับแรกเป็นหุ้นใน SET50 และหุ้น 100 ลำดับแรกเป็นหุ้นใน SET100

ในอดีตส่วนใหญ่ตลาดหลักทรัพย์ จะประกาศรายชื่อหุ้นที่ถูกคัดเลือกเข้า-ออก SET50 และ SET100 ก่อนวันที่มีผลบังคับใช้ราว 2 สัปดาห์ เพื่อให้นักลงทุนมีเวลาในการปรับพอร์ตก่อนบังคับใช้ เช่น หุ้น SET50 และ SET100 ชุดใหม่ที่มีผลบังคับใช้มกราคม – มิถุนายน 2562 ตลาดหลักทรัพย์ จะประกาศให้ทราบประมาณกลางเดือนธันวาคม 2561 เพื่อให้นักลงทุนมีช่วงเวลาในการปรับพอร์ตก่อนมีผลบังคับใช้ เป็นต้น

คาดการณ์หุ้นเข้า/ออก SET50, SET100 ใน 1H62

ตามที่ฝ่ายวิจัยได้ประเมินเบื้องต้นถึงรายชื่อหุ้นที่คาดว่าจะเข้าคำนวณ SET50, SET100 ที่จะเริ่มใช้ช่วงเดือน ม.ค. – ก.ค. 2562 และได้นำเสนอในรายงาน Quantitative Analysis ในวันที่ 14 พ.ย. 61 ที่ผ่านมา ขณะนี้ได้ข้อมูลครบถ้วน (1 ธ.ค. 2560 - 30 พ.ย. 2561) จึงได้ทบทวนรายชื่อหุ้นที่มีโอกาสถูกนำเข้าและคัดออกจาก SET50, SET100 รอบ 1H62 อีกครั้ง พบว่า รายชื่อหุ้นไม่ได้เปลี่ยนแปลงไปจากเดิมมากนัก ส่วนใหญ่มาจากลำดับ Market Cap. เฉลี่ยในช่วง 3 เดือน (ก.ย. – พ.ย. 61) ของแต่ละหุ้นที่เปลี่ยนแปลง **อย่างไรก็ตามรายชื่อหุ้นดังกล่าวยังไม่ถือเป็นที่ยืนยัน เนื่องจากผลลัพธ์สุดท้ายขึ้นอยู่กับดุลยพินิจตลาดฯ เป็นสำคัญ โดยสรุปรายชื่อหุ้นได้ดังนี้**

คาดการณ์หุ้นที่จะถูกคัดเลือกเข้า/ออก SET50 และ SET100 รอบ 1H62

SET50		SET100	
เข้า	ออก	เข้า	ออก
GULF	BEAUTY	GULF, AEONTS, MBK	GGC, LPN, UV
WHA	CBG	THG, BA, PLANB	ITD, WORK, RS
BLA	CENTEL	S, GOLD, GLAND	PTG, GFPT, PSL
		SPCG	ERW

หมายเหตุ: หุ้นที่ถูกคัดเลือกเข้า-ออก SET50 และ SET100 ดังกล่าว เรียงลำดับรายชื่อหุ้นตามโอกาสที่จะถูกคัดเลือกเข้า-ออก จากมากไปน้อย

ที่มา : ฝ่ายวิจัย ASPS

หุ้นที่มีโอกาสคัดเข้า-ออก SET50 ในรอบ 1H62 คือ

- หุ้นที่คาดว่าจะถูกคัดเลือกเข้า SET50 มี 3 บริษัท: GULF, WHA และ BLA
- หุ้นที่คาดว่าจะถูกคัดออกจาก SET50 มี 3 บริษัท : BEAUTY, CBG และ CENTEL
- หุ้นสำรอง* อาจจะถูกคัดเลือกเข้า SET50 5 บริษัทแรก : CENTEL, TPIPP, SAWAD, ESSO และ TTW

หุ้นที่มีโอกาสคัดเข้า-ออก SET100 ในรอบ 1H62 คือ

- หุ้นที่คาดว่าจะถูกคัดเลือกเข้า SET100 มี 10 บริษัท: GULF, AEONTS, MBK, THG, BA, PLANB, S, GOLD, GLAND และ SPCG
- หุ้นที่คาดว่าจะถูกคัดออกจาก SET100 มี 10 บริษัท: GGC, LPN, UV, ITD, WORK, RS, PTG, GFPT, PSL และ ERW
- หุ้นสำรอง* อาจจะถูกคัดเลือกเข้า SET100 5 บริษัทแรก : ERW, PSL, GFPT, PTG และ RS

*หุ้นสำรอง (Reserve List) คือ หุ้นที่มีโอกาสเข้าไปแทนหุ้นใน SET50 หรือ SET100 ในกรณีที่เกิดความผิดปกติกับหุ้นที่ถูกคัดเลือก

หมายเหตุ : หุ้นที่ถูกคัดเข้า-ออก SET50 และ SET100 ดังกล่าว เรียงลำดับรายชื่อหุ้นตามโอกาสที่จะถูกคัดเข้า-ออก จากมากไปหาน้อย

หุ้นที่ได้รับคัดเลือกเข้าคำนวณ ราคาปัก: Outperform ตลาดฯ ก่อนเข้าคำนวณเสมอ

สถิติในอดีตแสดงให้เห็นว่า หุ้นที่ถูกคัดเลือกเข้าคำนวณดัชนี SET50 และ SET100 ตั้งแต่ปี 2548 จนถึงปัจจุบัน พบว่า ราคาหุ้นมักจะปรับตัวขึ้นตอบรับในเชิงบวกล่วงหน้าก่อนวันบังคับใช้เสมอ ในทางกลับกันหุ้นที่ถูกคัดออก ราคาหุ้นมักจะปรับตัวลดลงก่อนวันบังคับใช้ แต่หลังจากนั้นราคาหุ้นจะค่อยๆ ฟื้นกลับมา

และเพื่อให้นักลงทุนได้ผลตอบแทนที่ดีที่สุดจากประเด็นนี้ ฝ่ายวิจัยฯ จึงได้ทำการวิเคราะห์เชิงปริมาณหาช่วงเวลาที่ดีที่สุดสำหรับการลงทุน คือ

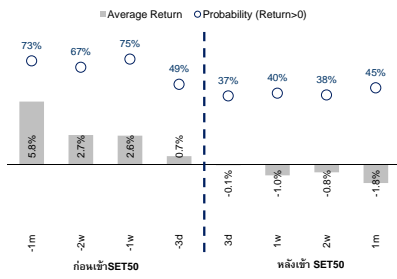
“แนะนำให้ซื้อก่อนเข้าคำนวณจริง ราว 1 เดือน (วันนี้) และขายทำกำไรก่อนวันเข้าคำนวณ 1 วัน (สิ้นปี)”

สำหรับหุ้นที่คาดว่าจะถูกเข้าคำนวณใน SET50 ให้ผลตอบแทนเฉลี่ยสูงถึง 5.8% (ระยะเวลาราว 1 เดือน) และมีโอกาสให้ผลตอบแทนเป็นบวกกว่า 73% ก่อนที่หุ้นจะค่อยๆ ปรับตัวลดลงหลังมีผลบังคับใช้

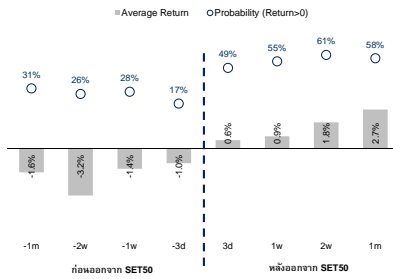
ส่วนหุ้นที่ถูกคัดเข้า SET100 ส่วนใหญ่จะปรับตัวเพิ่มขึ้นน้อยกว่าหุ้นที่ถูกคัดเข้าดัชนี SET50 โดยให้ผลตอบแทนเฉลี่ยราว 0.6% และมีโอกาสให้ผลตอบแทนเป็นบวก 49%

ตรงกันข้ามหุ้นที่ถูกคัดออก SET50 หรือ SET100 ราคาหุ้นมักจะปรับตัวลดลงก่อนวันบังคับใช้ แต่หลังจากนั้นราคาหุ้นจะค่อยๆ ฟื้นกลับมา ดังภาพหน้าถัดไป

ผลตอบแทนและความน่าจะเป็นของหุ้นที่เข้า SET50 ก่อนและหลังวันเข้าคำนวณ



ผลตอบแทนและความน่าจะเป็นของหุ้นที่ออก SET50 ก่อนและหลังวันออกจากการคำนวณ

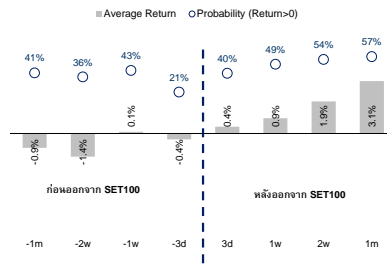


ที่มา : ฝ่ายวิจัย ASPS, SET

ผลตอบแทนและความน่าจะเป็นของหุ้นที่เข้า SET100 ก่อนและหลังวันเข้าคำนวณ



ผลตอบแทนและความน่าจะเป็นของหุ้นที่ออก SET100 ก่อนและหลังวันออกจากการคำนวณ



ที่มา : ฝ่ายวิจัย ASPS, SET

กลยุทธ์เลือกหุ้นพื้นฐานแข็งแกร่งที่มีโอกาสเข้า SET50, SET100

ยามที่ตลาดหุ้นผันผวนคล้ายจากประเด็นสงครามการค้าจีน-สหรัฐฯ และยังยากก้าวเข้าสู่พัฒนาการเชิงบวกจากการปลดล็อกทางการเมือง ช่วยหนุนดัชนีหุ้นไทยเดินหน้าต่อ **กลยุทธ์การลงทุนแนะนำซื้อหุ้นพื้นฐานแกร่งที่มีโอกาสถูกเข้าคำนวณ SET50 และ SET100 ก่อนวันเข้าคำนวณราว 1 เดือน และขายทำกำไรช่วงสิ้นปี คาดว่า Outperform ตลาดได้ดีในช่วงที่เหลือของปีดังสถิติในอดีต โดยมีหุ้นที่แนะนำดังนี้**

หุ้นที่เข้าคำนวณในดัชนี SET50 ชื่นชอบ WHA(FV@B4.89) คาดว่ากำไรจะ Peak ที่สุดใน 4Q61 จากยอดโอนกรรมสิทธิ์ทรัพย์สินคลังสินค้าเข้ากอง REIT กว่า 4.9 พันล้านบาท รวมถึง Backlog รอรับรู้การโอนที่ดินกว่า 1.5 พันล้านบาท และยังได้รับปัจจัยหนุนจากการขับเคลื่อนโครงการลงทุนโครงสร้างพื้นฐานสำคัญในพื้นที่ EEC

หุ้นที่เข้าคำนวณในดัชนี SET100 ชื่นชอบ AEONTS(FV@B222) และ PLANB(FV@B7.8) โดยมีรายละเอียดพื้นฐานแต่ละบริษัท คือ

AEONTS(FV@B222) สัญญาฉบับแรกของสินเชื่อกู้เงินสดที่เร่งตัวจากกลยุทธ์เพิ่มวงเงินสินเชื่อเงินสดแทนสินเชื่อผ่อนชำระ บวกกับเข้าสู่ฤดูกาลจ่ายใช้สอยในช่วงทำยาปี หนุนกำไร 3Q61/62 (ต.ค.-ธ.ค. 61) เติบโตแข็งแกร่ง

PLANB(FV@B7.8) ที่เข้าสู่ช่วง High season ของหุ้นกลุ่มสี่นอกบ้าน จากอัตราการใช้สื่อที่เพิ่มขึ้นในช่วงปลายปี และการเติบโตของสื่อทุกประเภท หนุนกำไรทำ New high ต่อเนื่องทุกไตรมาส ส่วนกำไรใน 4Q61 ยังเติบโตได้ทั้ง QoQ และ YoY จากการขยายพื้นที่ให้บริการสื่อโฆษณาในห้าง ICONSIAM เพิ่มจุดดิจิทัลในกรุงเทพฯ รวมถึงการพัฒนาสี่นอกบ้านให้มี Engagement Marketing เข้าถึงกลุ่มเป้าหมายได้อย่างมีประสิทธิภาพ หนุนอัตราการเติบโตระดับที่สูงกว่าอุตสาหกรรมได้ต่อไป

หุ้นที่เข้าคำนวณในดัชนี SET50 และ SET100 คือ GULF ราคาหุ้นมีโอกาสปรับตัวขึ้นได้อย่างโดดเด่น สอดคล้องกับสถิติในอดีต หากหุ้นที่ถูกคัดเลือกทั้ง SET50-SET100 มีโอกาสปรับตัวเพิ่มขึ้น 80% และให้ผลตอบแทนเฉลี่ยราว 7% หากซื้อก่อนวันเข้าคำนวณราว 1 เดือน และขายทำกำไรในวันที่เข้าคำนวณ

Valuation ของหุ้นที่มีโอกาสถูกคัดเลือก SET50-SET100 ใน 1H62

ชื่อหุ้น	คำแนะนำ	ราคาปิด (บาท) 03/12/2561	Fair Value 2561 (บาท)	Upside (%)	ปี 2561				
					PER	Dividend Yield (%)	EPS Growth	PBV	ROE (%)
หุ้นที่คาดว่าจะเข้า SET50									
GULF	n.a.	75.75	n.a.	n.a.	n.a.	n.a.	n.a.	n.a.	n.a.
WHA	BUY	4.24	4.89	15.4%	21.9	1.8	9.4%	2.3	10.7
BLA	BUY	31.75	39.10	23.1%	10.9	2.3	10.5%	1.3	12.5
หุ้นที่คาดว่าจะเข้า SET100									
GULF	n.a.	76.25	n.a.	n.a.	n.a.	n.a.	n.a.	n.a.	n.a.
AEONTS	BUY	194.00	221.76	14.3%	13.8	2.32	18.4%	2.7	20.8
MBK	n.a.	22.40	n.a.	n.a.	n.a.	n.a.	n.a.	n.a.	n.a.
THG	n.a.	32.00	n.a.	n.a.	n.a.	n.a.	n.a.	n.a.	n.a.
BA	BUY	12.50	16.68	33.4%	177.6	0.3	-81.2%	0.9	0.5
PLANB	BUY	6.35	7.80	22.8%	31.2	1.12	55.9%	5.4	18.5
S	n.a.	3.32	n.a.	n.a.	n.a.	n.a.	n.a.	n.a.	n.a.
GOLD	n.a.	8.85	n.a.	n.a.	n.a.	n.a.	n.a.	n.a.	n.a.
GLAND	n.a.	3.96	n.a.	n.a.	n.a.	n.a.	n.a.	n.a.	n.a.
SPCG	n.a.	19.50	n.a.	n.a.	n.a.	n.a.	n.a.	n.a.	n.a.

ที่มา : ฝ่ายวิจัย ASPS

ตารางหุ้นคาดการณ์ SET50 รอบ 1H62 โดยฝ่ายวิจัย ASPS

No.	Stocks	AVG MKT Cap (3Month)	No.	Stocks	AVG MKT Cap (3Month)
1	PTT	1,451,498,928,482	26	IRPC	129,304,464,007
2	AOT	914,681,625,000	27	LH	129,009,482,804
3	CPALL	610,137,947,113	28	GLOW	127,780,099,803
4	ADVANC	571,447,799,222	29	EGCO	122,482,500,079
5	PTTEP	564,588,637,957	30	BTS	109,126,516,941
6	SCC	521,485,714,286	31	DTAC	107,998,490,611
7	KBANK	492,726,687,830	32	MTC	101,398,253,968
8	SCB	481,536,924,182	33	TMB	100,441,717,076
9	BBL	398,978,463,940	34	BANPU	94,151,882,687
10	BDMS	396,546,866,671	35	GPSC	92,954,105,981
11	CPN	356,190,476,190	36	KTC	87,642,895,411
12	PTTGC	354,195,147,302	37	DELTA	86,351,477,207
13	IVL	316,353,264,054	38	TU	82,317,604,461
14	KTB	278,301,092,669	39	GLOBAL	78,682,864,719
15	BJC	223,745,143,973	40	BPP	74,389,236,227
16	CPF	215,752,627,660	41	ROBINS	74,096,964,159
17	TRUE	198,011,108,147	42	RATCH	72,724,404,762
18	HMPRO	196,787,847,273	43	TOA	71,828,210,317
19	MINT	174,565,633,760	44	BGRIM	71,040,093,968
20	EA	174,051,865,079	45	TISCO	64,553,642,018
21	INTUCH	169,176,842,759	46	KKP	61,486,898,983
22	TOP	167,719,434,416	47	TCAP	61,258,833,239
23	GULF	158,719,213,095	48	SPRC	60,275,921,922
24	BH	135,888,993,117	49	WHA	59,644,203,106
25	BEM	129,971,023,810	50	BLA	55,136,764,056

หุ้นสำรอง (Reserve List) ถูกคัดเข้าค่านาม SET50 คือ CENTEL, TPIPP, SAWAD, ESSO, TTW

คาดการณ์หุ้นถูกคัดเข้าค่านาม SET50

GULF, WHA และ BLA

คาดการณ์หุ้นถูกคัดออกจาก SET50

BEAUTY, CBG และ CENTEL

ตารางหุ้นคาดการณ์ SET100 รอบ 1H62 โดยฝ่ายวิจัย ASPS

No.	Stocks	AVG MKT Cap (3Month)	No.	Stocks	AVG MKT Cap (3Month)
1	PTT	1,451,498,928,482	51	CENTEL	54,160,714,286
2	AOT	914,681,625,000	52	TPIPP	52,946,666,667
3	CPALL	610,137,947,113	53	SAWAD	52,291,926,991
4	ADVANC	571,447,799,222	54	ESSO	51,077,869,340
5	PTTEP	564,588,637,957	55	TTW	48,925,000,000
6	SCC	521,485,714,286	56	CBG	48,607,142,857
7	KBANK	492,726,687,830	57	AEONTS	47,839,285,714
8	SCB	481,536,924,182	58	SPALI	47,825,286,857
9	BBL	398,978,463,940	59	BCH	47,646,419,815
10	BDMS	396,546,866,671	60	BCP	46,646,003,934
11	CPN	356,190,476,190	61	KCE	44,659,235,505
12	PTTGC	354,195,147,302	62	CK	44,135,424,054
13	ML	316,353,264,054	63	PSH	44,065,372,914
14	KTB	278,301,092,669	64	MBK	42,206,273,054
15	BJC	223,745,143,973	65	BCPG	38,242,546,218
16	CPF	215,752,627,660	66	STEC	36,798,642,087
17	TRUE	198,011,108,147	67	TPIPL	36,697,728,571
18	HMPRO	196,787,847,273	68	CKP	36,268,588,889
19	MNT	174,565,633,760	69	QH	34,469,696,378
20	EA	174,051,865,079	70	BLAND	32,505,623,195
21	INTUCH	169,176,842,759	71	BEAUTY	30,758,827,936
22	TOP	167,719,434,416	72	MEGA	30,733,493,215
23	GULF	158,719,213,095	73	THAI	30,333,600,212
24	BH	135,888,993,117	74	HANA	30,058,392,665
25	BEM	129,971,023,810	75	CHG	27,325,396,825
26	IRPC	129,304,464,007	76	THG	27,018,938,571
27	LH	129,009,482,804	77	AP	26,295,724,985
28	GLOW	127,780,099,803	78	THANI	26,242,909,317
29	EGCO	122,482,500,079	79	BA	26,103,333,333
30	BTS	109,126,516,941	80	STA	24,685,714,254
31	DTAC	107,998,490,611	81	COM7	24,533,333,333
32	MTC	101,398,253,968	82	AMATA	24,468,173,016
33	TMB	100,441,717,076	83	TASCO	23,966,686,918
34	BANPU	94,151,882,687	84	PLANB	23,452,280,047
35	GPSC	92,954,105,981	85	S	23,174,274,353
36	KTC	87,642,895,411	86	TVO	23,122,423,643
37	DELTA	86,351,477,207	87	WHAUP	23,044,107,143
38	TU	82,317,604,461	88	ORI	22,985,893,467
39	GLOBAL	78,682,864,719	89	SIRI	22,949,949,121
40	BPP	74,389,236,227	90	GUNKUL	22,896,456,557
41	ROBINS	74,096,964,159	91	EPG	22,693,333,333
42	RATCH	72,724,404,762	92	GOLD	22,219,189,333
43	TOA	71,828,210,317	93	MAJOR	21,050,958,279
44	BGRIM	71,040,093,968	94	SGP	20,378,399,979
45	TISCO	64,553,642,018	95	GLAND	20,347,561,996
46	KKP	61,486,898,983	96	AAV	20,283,777,778
47	TCAP	61,258,833,239	97	SUPER	19,860,921,453
48	SPRC	60,275,921,922	98	SPCG	19,761,174,889
49	WHA	59,644,203,106	99	TKN	19,107,523,810
50	BLA	55,136,764,056	100	PRM	18,972,222,222

หุ้นสำรอง (Reserve List) ถูกคัดเข้าจำนวน SET100 คือ ERW, PSL, GFPT, PTG, RS

คาดถูกคัดเข้าจำนวน SET100

GULF, AEONTS, MBK, THG, BA, PLANB, S, GOLD, GLAND และ SPCG

คาดถูกคัดออกจาก SET100

GGC, LPN, UV, ITD, WORK, RS, PTG, GFPT, PSL และ ERW