

DERIVATIVES TALK

กลยุทธ์การลงทุนอนุพันธ์

BY RESEARCH DIVISION

27 สิงหาคม 2564



SET50 Futures:

ระยะสั้น SET50 อาจได้รับแรงกดดันจากการที่หลายประเทศที่ลดระดับการใช้นโยบายการเงินผ่อนคลายเป็นต้น แต่ก็ได้รับแรงหนุนจากความคาดหวังเชิงบวกเรื่อง Vaccine แนะนำ Trading S50U21 กรอบ 955 - 963 จุด

SET50 Option:

แนะนำให้รอเปิด Long S50U21C950 ที่ 13 จุด (SET50 = 958) เป้าทำกำไรที่ 28 จุด (SET50=973) Cut Loss 3 จุดจากทุน คาด SET50 ปรับฐานระยะสั้นจากปัจจัยภายนอก ส่วนในประเทศตามเรื่องประชุม ศบค.

Single Stock Futures:

แนะนำถือสถานะ Long SPALIU21 ทุน 20.60 บาท ปัจจุบันมีกำไร 20.2% เป้าทำกำไรที่ 21.30 บาท ตั้ง Stop Profit ที่ 20.80 บาท Lock กำไร 10% กำไร 2Q64 ที่โดดเด่น และเติบโตต่อ 3Q64 น่าจะช่วยหนุนราคาหุ้น

สถานะ Long MTCU21 ทุน 61.52 บาท ปิดรับกำไร 10% แนะนำให้เปิด Long JMTU21 ที่ 41.50 บาท เป้าทำกำไรที่ 44 บาท Cut Loss 0.75 บาท จากทุน เชื่อว่า JMT น่าจะได้ประโยชน์จากการที่ U, VGI เข้าถือหุ้น JMART

Gold Futures:

ทำที่ Fed เรื่อง QE Tapering บวกกับการที่ธนาคารกลางเกาหลีได้ปรับขึ้นดอกเบี้ยนโยบาย สร้างแรงกดดันต่อราคาทองคำ ไม่แนะนำถือหุ้นข้ามวันหยุด Trading GFV21 กรอบ 27700 - 28170 บาท (1780 - 1810\$)

SET50 Index Futures / Option	P. 3
Single Stock Futures	P. 5
Gold Futures	P. 8

*ภายใต้สภาวะที่ตลาดเผชิญกับความผันผวนสูง ทำให้การปรับกลยุทธ์ใน Derivative Talk ต้องสามารถดำเนินการได้อย่างรวดเร็วทัน ฝ่ายวิจิชฯ จึงได้มีการเพิ่มช่องทางติดตามคำแนะนำกลยุทธ์การซื้อขายระหว่างวันทำการผ่าน 2 ช่องทาง เพื่อให้ นักลงทุนสามารถปรับเปลี่ยนกลยุทธ์ ได้มีประสิทธิภาพมากยิ่งขึ้น คือ

แอปพลิเคชัน  ASP SMART [▶ ดาวน์โหลด](#)

Telegram  [▶ ติดตามข่าวสารการลงทุน](#)

FOLLOW NOW  [Q Asia Plus Group](#)

RESEARCH DIVISION
บริษัทหลักทรัพย์ เอเชีย พลัส

เกิดศักดิ์ ทวีธีระธรรม
นักวิเคราะห์ปัจจัยพื้นฐานด้านตลาดทุน และทางเทคนิค
เลขทะเบียนนักวิเคราะห์: 004132

ประสิทธิ์ รัตนกิจมงคล, CISA, CFA
นักวิเคราะห์ปัจจัยพื้นฐานด้านตลาดทุน และด้านเทคนิค
เลขทะเบียนนักวิเคราะห์: 025917

นวลพรรณ น้อยรัชชกุล
นักวิเคราะห์ปัจจัยพื้นฐานด้านตลาดทุน และด้านเทคนิค
เลขทะเบียนนักวิเคราะห์: 019994

ชาญชัย พันการนากิจ
นักวิเคราะห์ปัจจัยพื้นฐานด้านตลาดทุน และทางเทคนิค
เลขทะเบียนนักวิเคราะห์: 064045

ธนัฐธ เกิดเนตร
ผู้ช่วยนักวิเคราะห์



สถานะของนักลงทุน

	All Futures Long(Short) Position : Contract			Accumulated Long(Short)		
	Long	Short	Net	2 Days	1 Weeks	1 Months
Institution	116,732	125,359	-8,627	-43,150	-84,335	-56,416
Foreign	89,961	92,418	-2,457	-15,877	1,895	33,698
Retail	209,457	198,373	11,084	59,027	82,440	22,718

	SET50 Futures Long(Short) Position : Contract			Accumulated Long(Short)		
	Long	Short	Net	2 Days	1 Weeks	1 Months
Institution	27,424	25,200	2,224	-5,219	294	6,539
Foreign	61,747	57,579	4,168	9,162	26,304	53,302
Retail	70,722	77,114	-6,392	-3,943	-26,598	-59,841

	Single Stock Futures Long(Short) Position : Contract			Accumulated Long(Short)		
	Long	Short	Net	2 Days	1 Weeks	1 Months
Institution	78,928	90,608	-11,680	-40,228	-81,221	-59,143
Foreign	10,431	16,424	-5,993	-19,747	-20,769	-39,942
Retail	102,184	84,511	17,673	59,975	101,990	99,085

	Metal Futures Long(Short) Position : Contract			Accumulated Long(Short)		
	Long	Short	Net	2 Days	1 Weeks	1 Months
Institution	3,897	4,067	-170	-716	-947	691
Foreign	15,614	17,812	-2,198	-7,078	-5,749	7,454
Retail	18,796	16,428	2,368	7,794	6,696	-8,145

	Call Option Long(Short) Position : Contract			Accumulated Long(Short)		
	Long	Short	Net	2 Days	1 Weeks	1 Months
Institution	45	393	-348	-301	114	-111
Foreign	1,189	273	916	896	737	650
Retail	3,759	4,327	-568	-595	-851	-539

	Put Option Long(Short) Position : Contract			Accumulated Long(Short)		
	Long	Short	Net	2 Days	1 Weeks	1 Months
Institution	77	176	-99	-223	-540	-666
Foreign	956	288	668	905	1,429	8,286
Retail	5,244	5,813	-569	-682	-889	-7,620

ที่มา: สายงานวิจัย บล. เอเชีย พลัส



SET50 Overview

ความกังวลต่อการลดระดับนโยบายการเงินที่ผ่อนคลายเป็นพิเศษจะกลับมามีน้ำหนักมากขึ้นในวันนี้ หลังธนาคารกลางเกาหลีใต้ (BOK) ปรับขึ้นอัตราดอกเบี้ยอีกครั้งในรอบ 3 ปีจาก 0.5% เป็น 0.75% หลังเศรษฐกิจฟื้นตัวได้ดีและอัตราเงินเฟ้อเริ่มเร่งตัว (BOK ปรับคาดการณ์เงินเฟ้อ 64 จาก 1.8%yoy เป็น 2.1%yoy) ขณะที่วันนี้ติดตามการส่งสัญญาณการดำเนินนโยบายการเงินของประธาน FED ในการประชุม Jackson Hole สถานการณ์ข้างต้นทำให้เห็นแรง Profit Taking ในตลาดหุ้นสหรัฐฯ ยุโรปและราคาน้ำมันดิบ สวนทาง Dollar Index ที่กลับมาแข็งค่าซึ่งน่าจะทำให้แรงขับเคลื่อน Flow ต่างชาติต่อตลาดหุ้นลดลง ส่วนประเด็นในประเทศวันนี้ให้ความสนใจไปที่การประชุม ศบค. ต่อพิจารณาการคลายล็อกในบางธุรกิจรวมถึงการลดระยะเวลาการประกาศเคอร์ฟิวส์ลง 1 ชม. เป็น 22.00-4.00 น. (เดิม 21.00-4.00 น.) ภายใต้อัจฉริยะแวดล้อมข้างต้นคาด SET50 Index พักตัวในรอบ 958-970 จุด

SET50 Index Futures

Direction Trading: คาดแกว่งพักตัวในกรอบแคบรอความชัดเจนของการส่งสัญญาณดำเนินนโยบายการเงินของ FED แนะนำ Trading S50U21 ในกรอบ 955-963 จุด

Spread Trading: คาดการณ์ Spread ระหว่าง S50U21 ลบด้วย S50M21 ณ วันที่ 29 มิ.ย. 2564 จะเท่ากับ -1.57 จุด ปัจจุบันอยู่ที่ -1.3 จุด ประเมิน Spread ยังไม่เปิดกว้างมากพอจึงแนะนำ Wait & See

SET50 Option: แนะนำให้รอเปิด Long S50U21C950 ที่ 13 จุด (SET50 = 958) เป้าทำกำไรที่ 28 จุด (SET50=973) Cut Loss 3 จุดจากทุน

	แนวรับ	แนวต้าน
SET50	958	970
S50U21	955	963

*ภายใต้สภาวะที่ตลาดเผชิญกับความผันผวนสูง ฝ่ายวิจัยฯจึงได้มีการเพิ่มช่องทางติดตามคำแนะนำกลยุทธ์การซื้อขายระหว่างวันผ่าน 2 ช่องทาง คือ

แอปพลิเคชัน  ASP SMART
▶ [ดาวน์โหลด](#)

Telegram [ASIA PLUS GROUP](#)
▶ [ติดตามข่าวสารการลงทุน](#)

FOLLOW NOW




 Asia Plus Group

DERIVATIVES TALK

กลยุทธ์การลงทุนอนุพันธ์

BY RESEARCH DIVISION



	Last	1Yr Hist. Volatility	2Week Hist. Volatility
SET50 Index	964.79	19.14583	13.30043

Call Option

	Premium	Chg	Break Even	Intrinsic Value	Time Value	All-in-Premium	Theory Price	Volume	Open Interest	Implied Volatility	Delta	Effective Gearing	Time Decay
S50U21C1025	1.40	0.10	> 1026.4	0.00	1.40	6.39%	0.89	831	2965	14.31	0.07	48.73	0.1
S50U21C1000	2.90	0.00	> 1002.9	0.00	2.90	3.95%	3.25	1360	5354	12.70	0.15	50.46	0.0
S50U21C975	7.40	-0.10	> 982.4	0.00	7.40	1.83%	9.25	1551	5318	11.38	0.33	43.24	0.0
S50U21C950	19.80	-0.90	> 969.8	14.79	5.01	0.52%	20.92	823	4024	11.92	0.62	30.03	0.0
S50U21C925	38.60	-1.40	> 963.6	39.79	#N/A N/A	-0.12%	38.69	124	3064	14.18	0.80	19.98	0.0

Put Option

	Premium	Chg	Break Even	Intrinsic Value	Time Value	All-in-Premium	Theory Price	Volume	Open Interest	Implied Volatility	Delta	Effective Gearing	Time Decay
S50U21P1025	62.80	0.30	< 962.2	60.21	2.59	-0.27%	65.87	0	160	16.42	-0.89	-14.46	0.0
S50U21P1000	43.50	2.60	< 956.5	35.21	8.29	-0.86%	43.23	27	308	12.45	-0.86	-19.74	0.0
S50U21P975	21.80	0.20	< 953.2	10.21	11.59	-1.20%	24.24	183	867	11.92	-0.65	-29.08	0.0
S50U21P950	9.90	0.50	< 940.1	0.00	9.90	-2.56%	10.93	1282	2957	12.15	-0.38	-36.48	0.0
S50U21P925	4.60	0.00	< 920.4	0.00	4.60	-4.60%	3.71	1727	5144	14.52	-0.19	-39.01	0.0

ที่มา: สายงานวิจัย บล. เอเชีย พลัส

ภาพรวมการซื้อขาย SET50 Index

UNDERLYING	Close	Chg	%Chg	สปรการซื้อขาย
SET50	964.79	-0.66	-0.07%	26/8/21

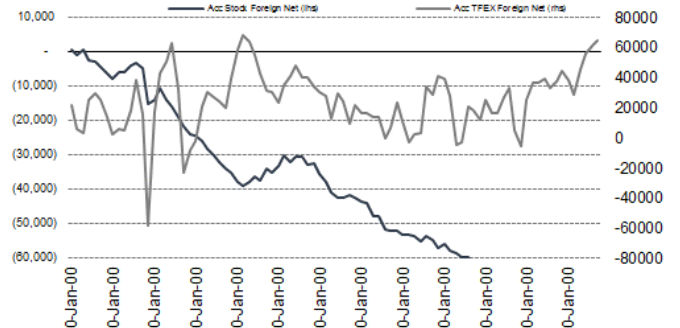
Symbol	Settle	Chg	%Chg	Vol.	OI	OI Chg
S50Q21	964.00	-1.5	-0.2%	15	76	0
S50U21	960.00	-0.9	-0.1%	139,515	354,841	-43
S50V21	959.10	-1.6	-0.2%	33	131	0
S50Z21	958.60	-0.9	-0.1%	14,772	52,699	0
S50H22	955.00	-0.9	-0.1%	3,778	11,389	0
S50M22	952.50	-0.7	-0.1%	1,780	6,801	0

SET50 Futures Long(Short) : สัญญา	Long	Short	Net	2 วัน	2 สัปดาห์	QTD
สดมัน	116,610	124,790	-8,180	-5,219	3,004	0
ค่างชาติ	87,816	91,857	-4,041	9,162	28,486	0
รายย่อย	200,454	188,233	12,221	-3,943	-31,490	0

ที่มา: สายงานวิจัย บล. เอเชีย พลัส

ความสัมพันธ์สถานะของนักลงทุนต่างประเทศ

ในตราสารทุน และ SET50 Futures



ที่มา: สายงานวิจัย บล. เอเชีย พลัส

คาดการณ์ Spread ณ สิ้นเดือนจาก ASPS Model

	เป้าหมาย Spread ซีรียใกล้ - ซีรียใกล้					
	S50N21	S50Q21	S50U21	S50V21	S50X21	S50Z21
	ณ 29 ก.ค.64	ณ 30 ส.ค.64	ณ 29 ก.ย.64	ณ 28 ต.ค.64	ณ 29 พ.ย.64	ณ 29 ธ.ค.64
S50N21						
S50Q21	-4.23					
S50U21	-4.74	-0.51				
S50V21	-5.58	-1.35	-0.84			
S50X21	-6.71	-2.47	-1.97	-1.13		
S50Z21	-6.31	-2.08	-1.57	-0.73	0.40	

*สมมติฐานอัตราดอกเบี้ยนโยบายระหว่าง ค.ค. - ธ.ค. 64 เท่ากับ 0.5%

ที่มา: สายงานวิจัย บล. เอเชีย พลัส

SET50 ที่ระดับค่า PER ต่างๆ

SET 50 Sensitivity	(ล้านบาท)	ม.ค. 62E	มี.ค. 62E	เม.ย. 62E	พ.ค. 62E	มิ.ย. 62E	ก.ย. 62E	ธ.ค. 62E
PER 15.5	898	870	857	843	830	789	748	
PER 16	926	899	885	871	857	815	773	
PER 16.5	955	927	912	898	883	840	797	
PER 17	984	955	940	925	910	866	821	
PER 17.5	1,013	983	967	952	937	891	845	
PER 18	1,042	1,011	995	979	964	916	869	
PER 18.5	1,071	1,039	1,023	1,007	990	942	893	
PER 19	1,100	1,067	1,050	1,034	1,017	967	918	

ที่มา: สายงานวิจัย บล. เอเชีย พลัส



Single Stock Futures

Long SPALIU21

2Q64 กำไร 1.73 พันล้านบาท เดบิต 133% qoq และ 312% yoy ดีกว่าฝ่ายวิจัยและตลาดฯ คาด เกิดจากส่วนแบ่งกำไรบริษัทร่วมสูงกว่าคาด และ SG&A ต่ำคาด ซึ่งถือเป็นส่วนช่วยในการขับเคลื่อนกำไร นอกเหนือจากความโดดเด่นของยอดโอนฯ และ Gross Margin ที่ทำได้สูง 40% แนวโน้มกำไร 3Q64 จะดีขึ้นทั้ง YoY และ QoQ มีแรงส่งจาก Backlog แนวราบ และโอนฯ ต่อเนื่อง FV 25.50 บาท ปันผล 2.4% XD 24 ส.ค. 64 ภาพทางเทคนิค เริ่มชะลอตัว จากแท่งเทียน เจาบนยาว ส่งสัญญาณปรับฐาน ระยะถัดไป หากย่อลงมาบริเวณแนวรับที่ 20.30 บาท ใช้เป็นจังหวะเข้าสะสม เพื่อคาดหวังจังหวะ Technical Rebound ทั้งนี้ ประเมินแนวต้านถัดไปที่ 20.80 บาท

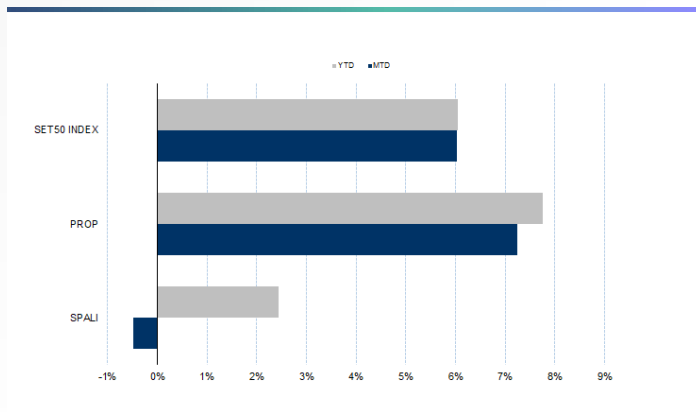
กลยุทธ์การลงทุน

แนะนำถือ Long SPALIU21 ทุน 20.60 บาท ปัจจุบันกำไร 20.2% เป้าทำกำไร 21.30 บาท และ Lock กำไร 10% ที่ 20.80 บาท

Future							Underlying			
Future	Settle Price	Basis	Vol	OI	OI Change	Leverage	Upside	PER 64F	PBV 64F	EPS GROWTH 64F
SPALIU21	21.01	0.01	11	351	-4	9.87	21.45%	7.41	1.11	42.86%

ที่มา: สายงานวิจัย บล. เอเชีย พลัส

Historical Price



ที่มา: สายงานวิจัย บล. เอเชีย พลัส

คำนวณกำไรขาดทุนของ Stock Futures



ที่มา: สายงานวิจัย บล. เอเชีย พลัส

DERIVATIVES TALK

กลยุทธ์การลงทุนอนุพันธ์

BY RESEARCH DIVISION



Long JMTU21

แนวโน้มธุรกิจหลักของ JMT จะเติบโตต่อเนื่องในงวด 2H64 ผลบวกจากพอร์ตหนี้ที่ซื้อมาบริหารและหนี้ที่ตัดต้นทุนหมดแล้ว (Fully amortized) เติบโตต่อเนื่อง ส่งผลบวกต่อแนวโน้มรายได้และประสิทธิภาพการดำเนินงานให้ดีขึ้น นอกจากนี้ JMT ยังได้ซื้อหนี้ไปแล้วกว่า 3.3 พันล้านบาทในงวด 1H64 สอดคล้องกับเป้าซื้อหนี้ที่ 6 พันล้านบาทในปี 2564 ภาพทางเทคนิค จังหวะพักตัวเหนือเส้น EMA 10 วัน โดยมีสัญญาณบวกทางเทคนิค จากการทำจังหวะ Higher Low ขณะที่ MACD ตัด Signal Line ขึ้น สะท้อนโมเมนตัมเชิงบวกสนับสนุน Price Action โดยประเมินแนวต้านถัดไปที่ 44.00 บาท

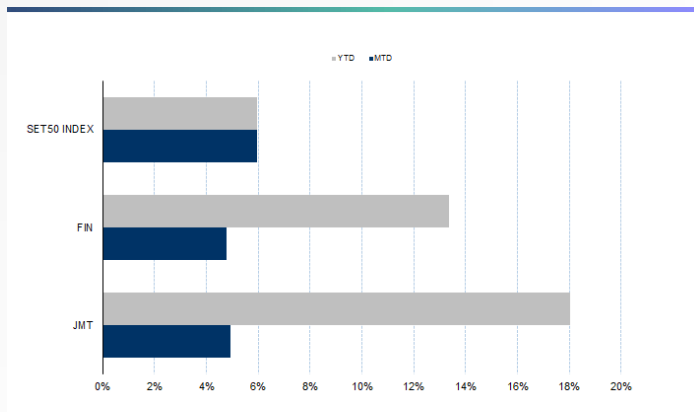
กลยุทธ์การลงทุน

แนะนำ Long JMTU21 บริเวณ 41.50 บาท เป้าทำกำไร 44.00 บาท และ Cut loss 0.75 บาทจากทุน

Future							Underlying			
Future	Settle Price	Basis	Vol	OI	OI Change	Leverage	Upside	PER 64F	PBV 64F	EPS GROWTH 64F
JMTU21	42.20	-0.30	1720	3794	899		24.71%	33.12	5.73	19.64%

ที่มา: สายงานวิจัย บล. เอเชีย พลัส

Historical Price



ที่มา: สายงานวิจัย บล. เอเชีย พลัส

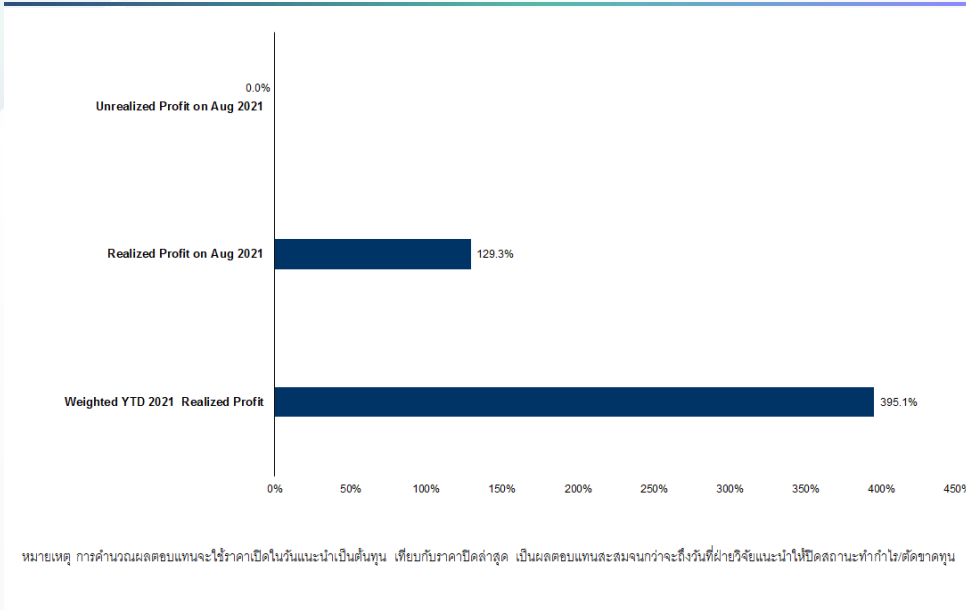
Technical Chart



ที่มา: สายงานวิจัย บล. เอเชีย พลัส



Tracking Performance



ที่มา: สายงานวิจัย บล. เอเชีย พลัส

Top 20 Most Active Volume

	Future	Settle Price	Basis	Vol	OI	OI Change	Leverage	Resistance	Support
1	GUNKULU21	4.85	0.03	21634	120266	3042	18.12	4.98	4.80
2	SIRIU21	1.25	0.01	7228	111621	-5919	10.88	1.26	1.20
3	IRPCU21	3.88	-0.02	2352	49352	-963	11.40	3.99	3.72
4	BDMSU21	23.30	0.10	2286	6885	-1040	13.88	23.30	22.73
5	JMTU21	42.20	-0.30	1720	3794	899		44.04	41.93
6	BBMU21	8.54	-0.01	1510	14452	-510	11.84	8.63	8.01
7	ORIU21	9.48	0.03	1238	14812	-1209	9.21	9.60	8.96
8	BCHU21	22.79	-0.01	1234	5246	223	18.18	23.98	22.28
9	TVOU21	33.86	-0.14	1200	1152	1000	11.47	34.73	32.50
10	TPIPLU21	1.74	0.00	1043	20790	984	11.45	1.77	1.72
11	JASU21	2.85	0.01	1042	39029	1001	6.23	3.03	2.81
12	SUPERU21	0.98	0.01	1012	119742	-1000	6.38	0.99	0.94
13	PTTGCU21	60.00	-2.00	968	3461	-348	10.07	60.88	58.45
14	INTUCHU21	80.60	-0.65	953	1499	-135	17.82	82.21	69.67
15	TTAU21	17.75	-0.05	873	12717	-588	42.58	18.00	16.16
16	HANAU21	73.00	0.00	790	1073	-337	9.46	75.00	72.03
17	MLU21	42.45	-0.30	743	4620	-715	10.42	43.46	40.16
18	GPSCU21	80.30	-0.20	721	4265	-73	9.17	81.20	78.99
19	BCPGU21X	14.50	-0.10	685	9606	-437	6.20	15.18	14.47
20	TRUEU21	3.23	0.01	670	18781	118	8.47	3.27	3.15

ที่มา: สายงานวิจัย บล. เอเชีย พลัส



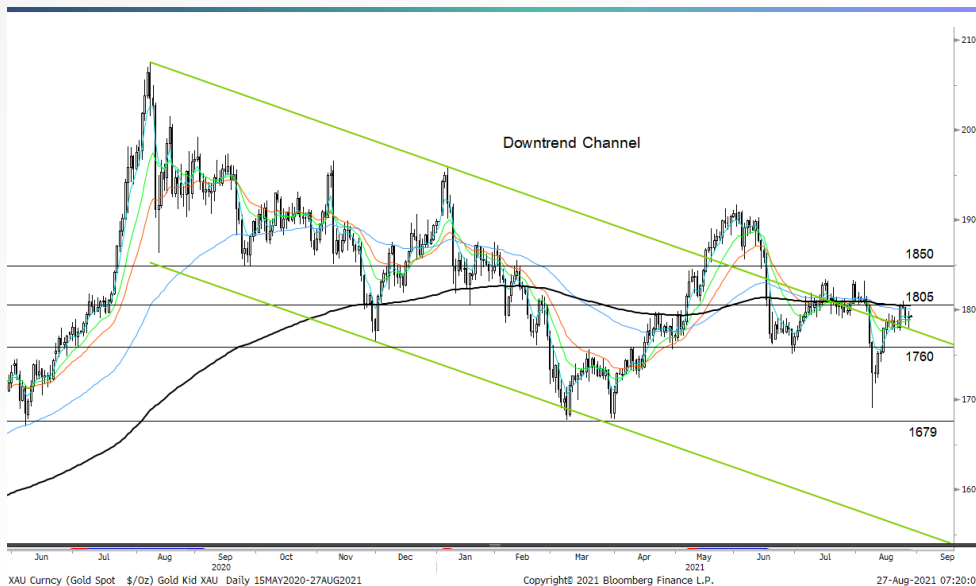
Gold Futures

ราคาทองคำตลาดสหรัฐเมื่อคืน เพิ่มขึ้น 2.3 เหรียญฯ ปิดอยู่ที่ 1,792 เหรียญฯ จากแรงเข้าซื้อ หลังราคาทองคำร่วงลงไปกว่า 10 เหรียญฯ ในวันก่อนหน้า รวมถึงความกังวลเกี่ยวกับเหตุลอบวางระเบิดที่สนามบินกรุงคาบูลของอัฟกานิสถาน ส่งผลให้มีผู้เสียชีวิตจำนวนมาก แต่อย่างไรก็ตามการปรับตัวขึ้นของราคาทองคำเป็นไปอย่างจำกัด เพราะมีแรงถ่วงจากค่าเงินดอลลาร์แข็งค่า ภายหลังเจ้าหน้าที่หลายรายของเฟดออกมาสนับสนุนให้เฟดเร่งปรับลดวงเงิน QE หนุนให้ Dollar Index ชัยบ์ขึ้น 0.24% ปิดที่ 93.04 จุด โดยวันนี้ คงต้องติดตามถ้อยแถลงของประธานเฟดในการประชุมประจำปี

กลยุทธ์การลงทุน

ราคาทองคำ GFO21 เมื่อคืน เพิ่มขึ้น 30 บาท ปิดอยู่ที่ 27,950 บาท (1,796 เหรียญฯ) สูงกว่าราคาตลาด Spot ล่าสุดที่เคลื่อนไหวในกรอบ 1,793-1,794 เหรียญฯ คาดราคา GFO21 วันนี้จะอยู่ในกรอบ 27,800-28,100 บาท เพื่อรอดูท่าทีของเฟด ทำให้ฝ่ายวิจัยแนะนำให้ให้นักลงทุน Trading GFV21 (แทน GFO21 ที่จะหมดอายุวันนี้) บริเวณ 1,780-1,810 เหรียญฯ เทียบเท่า 27,700-28,170 บาท และกำหนดจุด Cut Loss ไว้ 100 บาทจากทุน เพื่อป้องกันความเสี่ยง หากราคาทองคำเคลื่อนไหวผิดจากคาด

เทคนิค Gold Spot



ที่มา: สายงานวิจัย บล. เอเชีย พลัส

Gold Futures

FUTURES	Last	Chg	%Chg	Vol	OI	OI Chg
GFQ21	27,950	180	0.65	22	188	-1
GFV21	27,920	130	0.47	17	174	-3
GFZ21	28,060	180	0.65	6	138	2

Mini Gold Futures

	Last	Chg	%Chg	Vol	OI	OI Chg
GF10Q21	27,880	100	0.36	616	2,081	-169
GF10V21	27,940	120	0.43	1,816	4,192	-149
GF10Z21	27,980	120	0.43	620	5,145	-46

หมายเหตุ : ราคาปิดของ Gold Futures (Night Session) Settle ณ เวลา 22.00 น. และปริมาณการซื้อขายเกิดขึ้นในช่วงเวลา 19.30-22.30 น.

ที่มา: สายงานวิจัย บล. เอเชีย พลัส

DERIVATIVES TALK

กลยุทธ์การลงทุนอนุพันธ์

BY RESEARCH DIVISION



GOLD Technical

ทิศทางราคาทองคำ แรง Technical Rebound จากแนวรับบริเวณ \$1700 จนทำให้ปัจจุบันเข้าสู่กรอบ Trading Zone \$1760-\$1805 หากผ่านกรอบบนได้ มีโอกาสเปิด Upside ไปที่ \$1850

ASPS Gold Valuation Matrix (เหรียญฯ / ทรอยออนซ์)

	Dollar Index										
	← 93	94	95	96	97	98	99	100	101	102	103
40	1,617.66	1,589.21	1,560.76	1,532.31	1,503.86	1,475.41	1,446.96	1,418.52	1,390.07	1,361.62	1,333.17
43	1,616.71	1,588.26	1,559.81	1,531.36	1,502.91	1,474.47	1,446.02	1,417.57	1,389.12	1,360.67	1,332.22
46	1,615.76	1,587.31	1,558.86	1,530.42	1,501.97	1,473.52	1,445.07	1,416.62	1,388.17	1,359.72	1,331.28
49	1,614.82	1,586.37	1,557.92	1,529.47	1,501.02	1,472.57	1,444.12	1,415.67	1,387.23	1,358.78	1,330.33
52	1,613.87	1,585.42	1,556.97	1,528.52	1,500.07	1,471.62	1,443.18	1,414.73	1,386.28	1,357.83	1,329.38
55	1,612.92	1,584.47	1,556.02	1,527.57	1,499.13	1,470.68	1,442.23	1,413.78	1,385.33	1,356.88	1,328.43
58	1,611.97	1,583.53	1,555.08	1,526.63	1,498.18	1,469.73	1,441.28	1,412.83	1,384.38	1,355.94	1,327.49
61	1,611.03	1,582.58	1,554.13	1,525.68	1,497.23	1,468.78	1,440.33	1,411.89	1,383.44	1,354.99	1,326.54
64	1,610.08	1,581.63	1,553.18	1,524.73	1,496.28	1,467.84	1,439.39	1,410.94	1,382.49	1,354.04	1,325.59
67	1,609.13	1,580.68	1,552.24	1,523.79	1,495.34	1,466.89	1,438.44	1,409.99	1,381.54	1,353.09	1,324.65
70	1,608.19	1,579.74	1,551.29	1,522.84	1,494.39	1,465.94	1,437.49	1,409.04	1,380.60	1,352.15	1,323.70
73	1,607.24	1,578.79	1,550.34	1,521.89	1,493.44	1,464.99	1,436.55	1,408.10	1,379.65	1,351.20	1,322.75

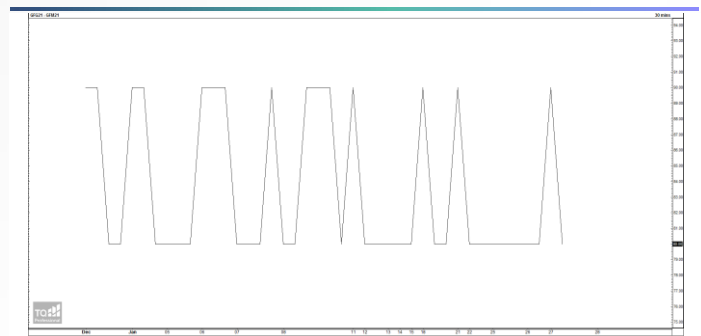
ที่มา: สายงานวิจัย บล. เอเชีย พลัส

การแปลงราคาทองคำให้เป็นบาท

GOLD Londin AM (USD/Ounce)	FX (บาท/ USD)				
	32.50	32.75	33.00	33.25	33.50
1,700	26,262	26,464	26,666	26,868	27,070
1,730	26,725	26,931	27,137	27,342	27,548
1,760	27,189	27,398	27,607	27,816	28,025
1,790	27,652	27,865	28,078	28,290	28,503
1,820	28,116	28,332	28,548	28,765	28,981
1,850	28,579	28,799	29,019	29,239	29,458
1,880	29,043	29,266	29,489	29,713	29,936
1,910	29,506	29,733	29,960	30,187	30,414
1,940	29,969	30,200	30,431	30,661	30,892

ที่มา: สายงานวิจัย บล. เอเชีย พลัส

Spread ระหว่าง GFQ21 - GFZ21



ที่มา: สายงานวิจัย บล. เอเชีย พลัส

คำนวณกำไรขาดทุนของ Gold Futures

นิลกองทุนรายย่อย					
(ค่าธรรมเนียม 490.10 บาท/สัญญา/ข้าง)					
ราคาปิด future	เปลี่ยนแปลง	กำไร (ขาดทุน)	ค่าธรรมเนียม+ VAT (บาท)	กำไร (ขาดทุน)สุทธิ	กำไร
28,200.00	250.0	12,500	(1,049)	11,451	
28,150.00	200.0	10,000	(1,049)	8,951	
28,100.00	150.0	7,500	(1,049)	6,451	
28,050.00	100.0	5,000	(1,049)	3,951	
28,000.00	50.0	2,500	(1,049)	1,451	
27,950.00	0.0	-	(1,049)	(1,049)	
27,900.00	-50.0	(2,500)	(1,049)	(3,549)	
27,850.00	-100.0	(5,000)	(1,049)	(6,049)	
27,800.00	-150.0	(7,500)	(1,049)	(8,549)	
27,750.00	-200.0	(10,000)	(1,049)	(11,049)	
27,700.00	-250.0	(12,500)	(1,049)	(13,549)	

ที่มา: สายงานวิจัย บล. เอเชีย พลัส

คำนวณกำไรขาดทุนของ Mini Gold Futures

นิลกองทุนรายย่อย					
(ค่าธรรมเนียม 98.10 บาท/สัญญา/ข้าง)					
ราคาปิด future	เปลี่ยนแปลง	กำไร (ขาดทุน)	ค่าธรรมเนียม+ VAT (บาท)	กำไร (ขาดทุน)สุทธิ	กำไร
28,130.00	250.0	2,500	(210)	2,290	
28,080.00	200.0	2,000	(210)	1,790	
28,030.00	150.0	1,500	(210)	1,290	
27,980.00	100.0	1,000	(210)	790	
27,930.00	50.0	500	(210)	290	
27,880.00	0.0	-	(210)	(210)	
27,830.00	-50.0	(500)	(210)	(710)	
27,780.00	-100.0	(1,000)	(210)	(1,210)	
27,730.00	-150.0	(1,500)	(210)	(1,710)	
27,680.00	-200.0	(2,000)	(210)	(2,210)	
27,630.00	-250.0	(2,500)	(210)	(2,710)	

ที่มา: สายงานวิจัย บล. เอเชีย พลัส