

# DERIVATIVES TALK

## กลยุทธ์การลงทุนอนุพันธ์

BY RESEARCH DIVISION

2 กันยายน 2564



### SET50 Futures:

ตลาดหุ้นสหรัฐฯที่ปรับขึ้นรวมถึง Downside ในการเติบโตของเศรษฐกิจในประเทศที่จำกัด หนุน SET50 Index แต่ Momentum การขึ้นจะชะลอลง แนะนำ Trading S50U21 ในกรอบ 978-990 จุดและเปิด Short ที่กรอบบน

### SET50 Option:

แนะนำสลับไป Long S50U21P1000 ที่ 15 จุด (SET50 = 995) เป้าทำกำไรที่ 30 จุด (SET50=980) Cut Loss 3 จุดจากทุน คาด SET50 ยังมีแรงเหวี่ยงขาขึ้นแต่พื้นที่เริ่มจำกัดในระยะสั้น

### Single Stock Futures:

แนะนำถือ Long CPFU21 ทุน 26.90 บาท โดยมีเป้าทำกำไร 28 บาท cut loss 0.50 บาทจากทุน

สถานะ Long OSPU21 ทุน 36.42 บาท ปิดตัดขาดทุน 15% วันนี้แนะนำ Follow Short BCHU21 เมื่อหลุด 22.20 บาท เป้า 21.50 บาท cut loss 0.30 บาทจากทุน

### Gold Futures:

ตัวเลขแรงงานภาคเอกชนสหรัฐฯที่น้อยกว่าคาด ทำให้ USD อ่อนค่า หนุนต่อราคาทองคำ แนะนำ Trading GFV21 ในกรอบ 27650 – 28110 บาท (1800 – 1830\$) และให้เปิด long กรอบล่าง

SET50 Index Futures / Option	P. 3
Single Stock Futures	P. 5
Gold Futures	P. 8

\*ภายใต้สภาวะที่ตลาดเผชิญกับความผันผวนสูง ทำให้การปรับกลยุทธ์ใน Derivative Talk ต้องสามารถดำเนินการได้อย่างรวดเร็วทัน ฝ่ายวิจักษณ์ จึงได้มีการเพิ่มช่องทางติดตามคำแนะนำกลยุทธ์การซื้อขายระหว่างวันทำการผ่าน 2 ช่องทาง เพื่อให้นักลงทุนสามารถปรับเปลี่ยนกลยุทธ์ ได้มีประสิทธิภาพมากยิ่งขึ้น คือ

แอปพลิเคชัน  ASP SMART [▶ ดาวน์โหลด](#)

Telegram  [▶ ติดตามข่าวสารการลงทุน](#)

FOLLOW NOW  [Q Asia Plus Group](#)

RESEARCH DIVISION  
บริษัทหลักทรัพย์ เอเชีย พลัส

เกิดศักดิ์ ทวีธีระธรรม  
นักวิเคราะห์ปัจจัยพื้นฐานด้านตลาดทุน และทางเทคนิค  
เลขทะเบียนนักวิเคราะห์: 004132

ประสิทธิ์ รัตนกิจมงคล, CISA, CFA  
นักวิเคราะห์ปัจจัยพื้นฐานด้านตลาดทุน และด้านเทคนิค  
เลขทะเบียนนักวิเคราะห์: 025917

นวลพรรณ น้อยรัชชกุล  
นักวิเคราะห์ปัจจัยพื้นฐานด้านตลาดทุน และด้านเทคนิค  
เลขทะเบียนนักวิเคราะห์: 019994

ชาญชัย พันการนากิจ  
นักวิเคราะห์ปัจจัยพื้นฐานด้านตลาดทุน และทางเทคนิค  
เลขทะเบียนนักวิเคราะห์: 064045

ธนัฐธ เกิดเนตร  
ผู้ช่วยนักวิเคราะห์



### สถานะของนักลงทุน

	All Futures Long(Short) Position : Contract			Accumulated Long(Short)		
	Long	Short	Net	2 Days	1 Weeks	1 Months
Institution	194,190	173,833	20,357	-26,214	-51,114	-75,024
Foreign	127,797	117,836	9,961	6,819	7,148	15,429
Retail	256,652	286,970	-30,318	19,395	43,966	59,595

	SET50 Futures Long(Short) Position : Contract			Accumulated Long(Short)		
	Long	Short	Net	2 Days	1 Weeks	1 Months
Institution	29,015	24,703	4,312	1,056	-1,547	13,729
Foreign	82,987	71,661	11,326	16,465	35,552	69,404
Retail	81,099	96,737	-15,638	-17,521	-34,005	-83,133

	Single Stock Futures Long(Short) Position : Contract			Accumulated Long(Short)		
	Long	Short	Net	2 Days	1 Weeks	1 Months
Institution	156,455	136,248	20,207	-23,836	-42,104	-70,724
Foreign	24,045	24,505	-460	-8,014	-34,089	-82,833
Retail	135,463	155,210	-19,747	31,850	76,193	153,557

	Metal Futures Long(Short) Position : Contract			Accumulated Long(Short)		
	Long	Short	Net	2 Days	1 Weeks	1 Months
Institution	6,144	6,259	-115	1,159	967	-702
Foreign	19,585	21,399	-1,814	6,869	567	6,359
Retail	20,244	18,315	1,929	-8,028	-1,534	-5,657

	Call Option Long(Short) Position : Contract			Accumulated Long(Short)		
	Long	Short	Net	2 Days	1 Weeks	1 Months
Institution	286	254	32	182	-508	-231
Foreign	1,083	167	916	1,160	2,721	2,827
Retail	2,886	3,834	-948	-1,342	-2,213	-2,596

	Put Option Long(Short) Position : Contract			Accumulated Long(Short)		
	Long	Short	Net	2 Days	1 Weeks	1 Months
Institution	110	98	12	-56	-389	-1,246
Foreign	57	35	22	144	1,264	7,281
Retail	3,213	3,247	-34	-88	-875	-6,035

ที่มา: สายงานวิจัย บล. เอเชีย พลัส

# DERIVATIVES TALK

## กลยุทธ์การลงทุนอนุพันธ์

BY RESEARCH DIVISION

### SET50 Overview

ปัจจัยต่างประเทศวันนี้มี Sentiment เชิงบวกจากตลาดหุ้นสหรัฐฯที่ยังปรับขึ้นจากความกังวลที่ลดลงต่อการลดระดับการใช้นโยบายการเงินของสหรัฐฯหลังจากการรายงานตัวการจ้างงานภาคเอกชน (ADP Employment) ออกมาต่ำกว่าที่ตลาดคาด ขณะที่ปัจจัยในประเทศหลังจากพัฒนาการเชิงบวกของ COVID-19 ที่จำนวนผู้ติดเชื้อลดลง การกระจายวัคซีนเร่งตัวขึ้นหนุนให้มีการเริ่มคลายล็อกกิจกรรมทางเศรษฐกิจมากขึ้นและล่าสุดนายกฯ เปิดเผยกำลังพิจารณายกเลิก Curfew (21.00 – 4.00 น.) มองเป็นบวกต่อหุ้นในกลุ่ม Reopening เพิ่มเติม แต่อย่างไรก็ตามเนื่องจากหุ้นในกลุ่มดังกล่าวปรับขึ้นไปช่วงก่อนหน้าพอสมควรน่าจะทำให้แรงหนุนต่อ SET50 Index ชะลอลง ส่วนทิศทาง Fund Flow ในระยะสั้นยังคงต้องติดตามหลังจากวานนี้ขายสุทธิวันแรกในรอบ 4 วันทำการที่ 889 ล้านบาท ประกอบกับสัญญาณทางเทคนิคของ SET50 Index เริ่มส่งสัญญาณ Overbought ใน RSI โดยรวมจึงคาด SET50 Index วันนี้ขยับขึ้นได้แต่กรอบจำกัดในช่วง 980-995 จุด

### SET50 Index Futures

**Direction Trading:** ตลาดหุ้นสหรัฐฯที่ปรับขึ้นรวมถึง Downside ในการเติบโตของเศรษฐกิจในประเทศที่จำกัด หนุน SET50 Index แต่ Momentum การขึ้นจะชะลอลง แนะนำ Trading S50U21 ในกรอบ 978-990 จุดและเปิด Short ที่กรอบบน


**Spread Trading:** คาดการณ์ Spread ระหว่าง S50U21 ลบด้วย S50M21 ณ วันที่ 29 มิ.ย. 2564 จะเท่ากับ -1.57 จุด ปัจจุบันอยู่ที่ -2.2 จุด ประเมิน Spread ยังไม่เปิดกว้างมากพอจึงแนะนำ Wait & See

**SET50 Option:** แนะนำสลับไป Long S50U21P1000 ที่ 15 จุด (SET50 = 995) เป้าทำกำไรที่ 30 จุด (SET50=980) Cut Loss 3 จุดจากทุน คาด SET50 ยังมีแรงเหวี่ยงขาขึ้นแต่พื้นที่เริ่มจำกัดในระยะสั้น

	แนวรับ	แนวต้าน
SET50	980	995
S50U21	978	990

\*ภายใต้สภาวะที่ตลาดเผชิญกับความผันผวนสูง ฝ่ายวิจัยฯจึงได้มีการเพิ่มช่องทางติดตามคำแนะนำกลยุทธ์การซื้อขายระหว่างวันผ่าน 2 ช่องทาง คือ

แอปพลิเคชัน  ASP SMART  
▶ [ดาวน์โหลด](#)

Telegram  ASIA PLUS GROUP  
▶ [ติดตามข่าวสารการลงทุน](#)

FOLLOW NOW



 Asia Plus Group

# DERIVATIVES TALK

## กลยุทธ์การลงทุนอนุพันธ์

BY RESEARCH DIVISION



	Last	1Yr Hist. Volatility	2Week Hist. Volatility
SET50 Index	988.20	19.04408	13.28729

### Call Option

	Premium	Chg	Break Even	Intrinsic Value	Time Value	All-in-Premium	Theory Price	Volume	Open Interest	Implied Volatility	Delta	Effective Gearing	Time Decay
S50U21C1050	1.50	-0.20	> 1051.5	0.00	1.50	6.41%	0.69	524	4345	16.31	0.08	55.80	0.1
S50U21C1025	3.50	-0.10	> 1028.5	0.00	3.50	4.08%	2.83	683	5207	14.41	0.17	47.77	0.0
S50U21C1000	8.10	-0.50	> 1008.1	0.00	8.10	2.01%	8.71	1060	4229	12.71	0.35	42.52	0.0
S50U21C975	20.00	0.00	> 995	13.20	6.80	0.69%	20.61	332	3419	12.85	0.63	30.98	0.0
S50U21C950	39.00	-0.60	> 989	38.20	0.80	0.08%	38.90	68	3414	13.66	0.83	21.15	0.0

### Put Option

	Premium	Chg	Break Even	Intrinsic Value	Time Value	All-in-Premium	Theory Price	Volume	Open Interest	Implied Volatility	Delta	Effective Gearing	Time Decay
S50U21P1050	63.80	3.50	< 986.2	61.80	2.00	-0.20%	64.77	0	33	14.45	-0.94	-15.43	0.0
S50U21P1025	44.00	0.90	< 981	36.80	7.20	-0.73%	41.91	12	216	14.24	-0.84	-19.60	0.0
S50U21P1000	22.00	-1.30	< 978	11.80	10.20	-1.03%	22.80	205	601	12.76	-0.65	-29.76	0.0
S50U21P975	9.50	-0.80	< 965.5	0.00	9.50	-2.30%	9.70	722	2189	12.98	-0.37	-38.12	0.0
S50U21P950	4.40	-0.40	< 945.6	0.00	4.40	-4.31%	2.99	794	4291	15.68	-0.19	-41.13	0.0

ที่มา: สายงานวิจัย บล. เอเชีย พลัส

### ภาพรวมการซื้อขาย SET50 Index

UNDERLYING	Close	Chg	%Chg	สปรการซื้อขาย
SET50	988.20	-3.93	-0.40%	1/9/21

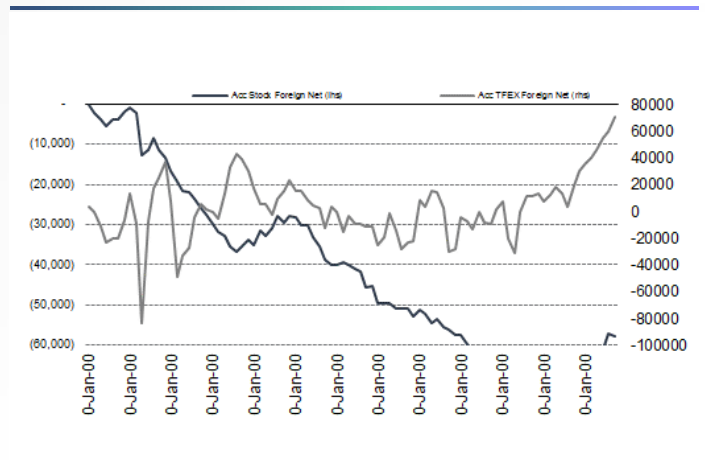
Symbol	Settle	Chg	%Chg	Vol.	OI	OI Chg
S50Q21	986.69	0.0	0.0%	26	59	0
S50U21	985.70	0.9	0.1%	168,305	342,075	-43
S50V21	984.60	1.2	0.1%	39	133	0
S50Z21	983.40	0.7	0.1%	19,391	57,651	0
S50H22	979.70	0.8	0.1%	4,134	12,137	0
S50M22	977.30	1.0	0.1%	1,211	7,698	0

SET50 Futures Long(Short) : สัญญา	ส.ส Long(Short)					
	Long	Short	Net	2 วัน	2 สัปดาห์	QTD
สถาวร	193,794	173,481	20,313	1,056	1,487	0
ถาวร	126,657	117,634	9,023	16,465	52,248	0
รายย่อย	250,553	279,889	-29,336	-17,521	-53,735	0

ที่มา: สายงานวิจัย บล. เอเชีย พลัส

### ความสัมพันธ์สถานะของนักลงทุนต่างประเทศ ในตราสารทุน และ SET50 Futures



ที่มา: สายงานวิจัย บล. เอเชีย พลัส

### คาดการณ์ Spread ณ สิ้นเดือนจาก ASPS Model

	เป้าหมาย Spread ซีรียโกล - ซีรียโกล					
	S50N21	S50Q21	S50U21	S50V21	S50X21	S50Z21
	ณ 29 ก.ค.64	ณ 30 ส.ค.64	ณ 29 ก.ย.64	ณ 28 ต.ค.64	ณ 29 พ.ย.64	ณ 29 ธ.ค.64
S50N21						
S50Q21	-4.23					
S50U21	-4.74	-0.51				
S50V21	-5.58	-1.35	-0.84			
S50X21	-6.71	-2.47	-1.97	-1.13		
S50Z21	-6.31	-2.08	-1.57	-0.73	0.40	

\*สมมติฐานอัตราดอกเบี้ยนโยบายระหว่าง ค.ค. - ธ.ค. 64 เท่ากับ 0.5%

ที่มา: สายงานวิจัย บล. เอเชีย พลัส

### SET50 ที่ระดับค่า PER ต่างๆ

SET 50 Sensitivity	(ล้านบาท)	ม.ค. 62E	มิ.ค. 62E	เม.ย. 62E	พ.ค. 62E	มิ.ย. 62E	ก.ย. 62E	ธ.ค. 62E
PER 15.5	898	870	857	843	830	789	748	
PER 16	926	899	885	871	857	815	773	
PER 16.5	955	927	912	898	883	840	797	
PER 17	984	955	940	925	910	866	821	
PER 17.5	1,013	983	967	952	937	891	845	
PER 18	1,042	1,011	995	979	964	916	869	
PER 18.5	1,071	1,039	1,023	1,007	990	942	893	
PER 19	1,100	1,067	1,050	1,034	1,017	967	918	

ที่มา: สายงานวิจัย บล. เอเชีย พลัส



### Single Stock Futures

#### Long CPFU21

คาดการณ์ราคาไก่และหมูจะฟื้นตัว หลังรัฐบาลคลาย lock down แล้ว จะหนุนให้ความต้องการบริโภคเนื้อสัตว์ฟื้นตัว ทั้งในไทย เวียดนามและจีน ซึ่งคาดการณ์การฟื้นตัวได้ตั้งแต่งวด 4Q64 ขณะที่ในวันนี้คาดว่าจะได้แรงขับเคลื่อนจากการปรับโครงสร้างธุรกิจของกลุ่ม CP ที่เชื่อว่าจะเป็นบวกต่อ CPF ในระยะกลาง-ยาว ราคาหุ้นปัจจุบันมี PBV ปี 2565 เพียง 1 เท่า Fair Value 30 บาท

ภาพทางเทคนิค ราคาทำจิ้งหะ Higher Low แนวขึ้นกลับมาขึ้นเหนือเส้น EMA 10 วัน โดยอยู่ในลักษณะการแกว่งออกข้าง ระยะถัดไป จะมีแนวต้านสำคัญบริเวณ 27.50 บาท (EMA 200 วัน) ซึ่งหากผ่านได้ มองเป็นจุดเปิด Upside เป้าหมายที่ 28.00 บาท

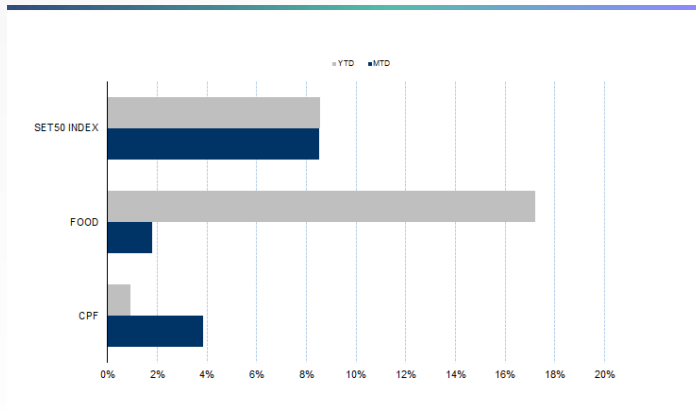
#### กลยุทธ์การลงทุน

แนะนำถือ Long CPFU21 หุน 26.90 บาท เป้าทำกำไร 28.00 บาท และ Cut Loss 0.50 บาทจากหุน

Future							Underlying			
Future	Settle Price	Basis	Vol	OI	OI Change	Leverage	Upside	PER 64F	PBV 64F	EPS GROWTH 64F
CPFU21	27.00	0.00	731	25607	292	8.77	14.81%	13.17	1.00	-34.98%

ที่มา: สายงานวิจัย บล. เอเชีย พลัส

Historical Price



ที่มา: สายงานวิจัย บล. เอเชีย พลัส

คำนวณกำไรขาดทุนของ Stock Futures



ที่มา: สายงานวิจัย บล. เอเชีย พลัส

# DERIVATIVES TALK

## กลยุทธ์การลงทุนอนุพันธ์

BY RESEARCH DIVISION



### Short BCHU21

คาดการณ์ว่าจะผ่านจุดสูงสุดไปแล้วในงวด 3Q64 และจะหดตัวในปี 2565 จากฐานที่สูง รวมถึงความกังวลการตรวจ Rapid Antigen test ที่รัฐจะให้ประชาชนทั่วไปซื้อตรวจเองได้ ประกอบกับราคาหุ้นที่ปรับตัวขึ้นมาสูงถึง 55% YTD ขณะที่เริ่มเห็นการระบาดที่บรรเทาลง จะขาดความต่อเนื่องของกำไร ที่มาจากรายได้ COVID และ Upside เริ่มจำกัด ภาพทางเทคนิค อยู่ในจังหวะปรับฐาน โดยมีสัญญาณลบทางเทคนิค จากการทำจังหวะ Lower High พร้อมเส้น EMA 10 วันคอยกดดัน ขณะที่หากหลุดแนวรับสำคัญที่ 22.20 บาท มองเป็นสัญญาณเปิด Downside ประเมินแนวรับถัดไปไว้ที่ 21.50 บาท

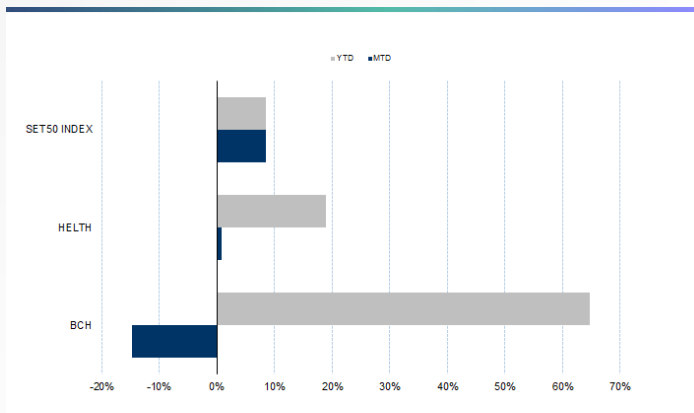
### กลยุทธ์การลงทุน

แนะนำ Follow Short BCHU21 เมื่อหลุด 22.20 บาท เป้าทำกำไร 21.50 บาท และ Cut loss 0.30 บาทจากทุน

Future							Underlying			
Future	Settle Price	Basis	Vol	OI	OI Change	Leverage	Upside	PER 64F	PBV 64F	EPS GROWTH 64F
BCHU21	22.44	0.04	102	4860	-100	17.86	11.38%	24.22	5.87	87.60%

ที่มา: สายงานวิจัย บล. เอเชีย พลัส

### Historical Price



ที่มา: สายงานวิจัย บล. เอเชีย พลัส

### Technical Chart



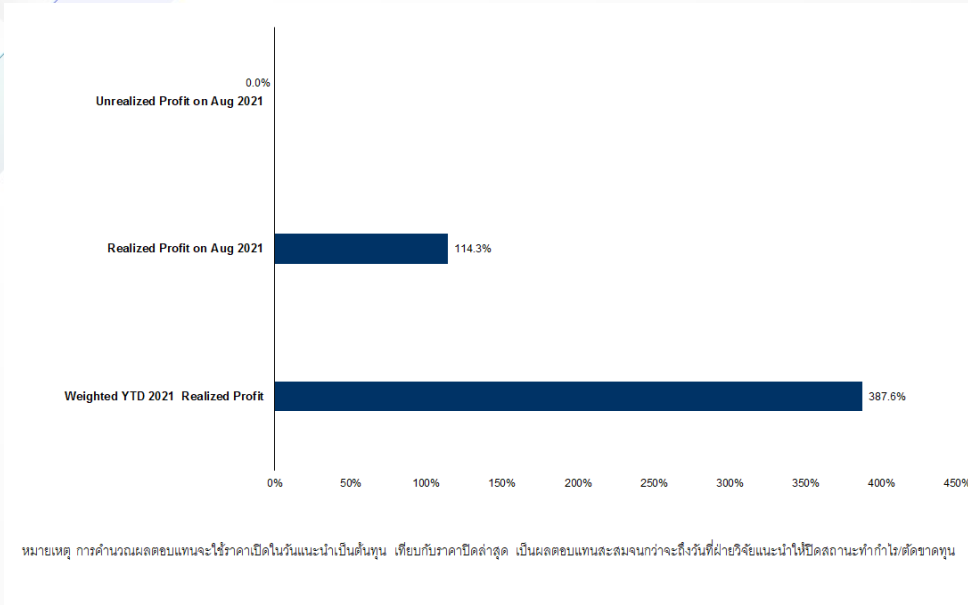
ที่มา: สายงานวิจัย บล. เอเชีย พลัส

### Tracking Performance

# DERIVATIVES TALK

## กลยุทธ์การลงทุนอนุพันธ์

BY RESEARCH DIVISION



ที่มา: สายงานวิจัย บล. เอเชีย พลัส

### Top 20 Most Active Volume

	Future	Settle Price	Basis	Vol	OI	OI Change	Leverage	Resistance	Support
1	SUPERU21	0.98	0.01	13089	108753	-12030	6.38	1.00	0.96
2	GUNKULU21	4.78	0.06	12845	126703	-8503	17.74	4.81	4.64
3	SIRIU21	1.33	0.01	12304	116773	-8388	11.58	1.34	1.22
4	TRUEU21	3.30	0.02	9668	23056	-1906	8.63	3.33	3.17
5	CHGU21	3.65	-0.01	5662	17475	-2637	13.76	3.92	3.62
6	CPALLU21	64.71	-0.29	5271	2744	281	14.75	64.85	59.98
7	IRPCU21	3.93	-0.05	4692	43967	-1478	11.64	4.06	3.79
8	ORIU21	9.74	0.04	3427	11562	-1403	9.45	9.90	9.16
9	BDMU21	23.30	0.10	3342	5555	-2116	13.88	23.61	22.88
10	JMTU21	46.75	-0.75	2145	4682	725		47.25	42.68
11	BPPU21	18.76	-0.04	2101	8062	-1100		19.17	18.43
12	BBMU21	8.50	0.05	2059	14427	-533	11.70	8.88	8.18
13	PLANBU21	6.24	-0.01	2001	3056	-1	6.09	6.49	5.76
14	BCPU21	25.75	-1.00	1833	2578	-1727	10.51	26.24	24.46
15	BLANDU21	1.12	0.01	1664	128575	-1497	9.74	1.12	1.06
16	BBLU21	114.31	0.81	1530	3879	-705	6.79	119.15	108.02
17	LPNU21	5.07	0.13	1041	5440	-460	7.22	5.13	4.90
18	TPIPLU21	1.81	0.01	1010	32846	-490	11.84	1.84	1.75
19	QHU21	2.24	0.02	1005	3760	995	11.68	2.24	2.24
20	PTTU21	37.80	0.30	953	7402	505	10.96	38.68	36.21

ที่มา: สายงานวิจัย บล. เอเชีย พลัส



### Gold Futures

ราคาทองคำตลาดสหรัฐเมื่อคืน ระหว่างการซื้อขาย ปรับลงไปแตะจุดต่ำสุดที่ 1,808 เหรียญฯ ก่อนติดตัวขึ้นมาปิดใกล้เคียงวันก่อนหน้าที่ 1,814 เหรียญฯ โดยมีแรงพยุงจากค่าเงินดอลลาร์อ่อนค่า หลังสหรัฐเปิดเผยตัวเลขการจ้างงานภาคเอกชนเพิ่มขึ้นน้อยกว่าคาดในเดือน ส.ค. กดดันให้ Dollar Index ชัยบัลงมาปิดที่ 92.5 จุด โดยสัปดาห์นี้ ยังคงต้องติดตามตัวเลขเศรษฐกิจสหรัฐ เฉพาะอย่างยิ่งการจ้างงานนอกภาคเกษตรและอัตราการว่างงานในวันศุกร์นี้

### กลยุทธ์การลงทุน

ราคาทองคำ GFV21 เมื่อคืน ลดลง 50 บาท ปิดที่ 27,800 บาท (1,810 เหรียญฯ) ต่ำกว่าราคาทองคำตลาด spot ล่าสุดที่เคลื่อนไหวบริเวณ 1,814-1,815 เหรียญฯ คาดราคา GFV21 วันนี้จะอยู่ในกรอบ 27,750-28,050 บาท ทิศทางราคาทองคำยังแกว่งตัวในกรอบที่ประเมินไว้ 1,800-1,830 เหรียญฯ ฝ่ายวิจัยจึงคงแนะนำให้นักลงทุน Trading บริเวณ 27,650-28,110 บาท แต่หากราคาลงมาแตะกรอบล่าง แนะนำให้รอเปิดสถานะ Long GFV21 และกำหนดจุด Cut Loss ไว้ 100 บาทจากทุน เพื่อป้องกันความเสี่ยง หากราคาทองคำเคลื่อนไหวผิดจากคาด

### เทคนิค Gold Spot



ที่มา: สายงานวิจัย บล. เอเชีย พลัส

### Gold Futures

FUTURES	Last	Chg	%Chg	Vol	OI	OI Chg
GFV21	27,800	-80	-0.29	38	207	7
GFZ21	27,900	-50	-0.18	10	152	4
GF22	28,000	80	0.29	1	4	1

### Mini Gold Futures

FUTURES	Last	Chg	%Chg	Vol	OI	OI Chg
GF10V21	27,860	-40	-0.14	3,370	5,686	332
GF10Z21	27,900	-40	-0.14	1,725	5,324	-13
GF10G22	27,920	-60	-0.21	299	723	87

หมายเหตุ : ราคาปิดของ Gold Futures (Night Session) Settle ณ เวลา 22.00 น. และปริมาณการซื้อขายเกิดขึ้นในช่วงเวลา 19.30-22.30 น.

ที่มา: สายงานวิจัย บล. เอเชีย พลัส



# DERIVATIVES TALK

## กลยุทธ์การลงทุนอนุพันธ์

BY RESEARCH DIVISION



### GOLD Technical

ทิศทางราคาทองคำ แรง Technical Rebound จากแนวรับบริเวณ \$1700 จนทำให้ ปัจจุบันเข้าสู่กรอบ Trading Zone \$1760-\$1805 หากผ่านกรอบบนได้ มีโอกาสเปิด Upside ไปที่ \$1850

### ASPS Gold Valuation Matrix (เหรียญฯ / ทรอยออนซ์)

	Dollar Index										
	← 93	94	95	96	97	98	99	100	101	102	103
40	1,617.66	1,589.21	1,560.76	1,532.31	1,503.86	1,475.41	1,446.96	1,418.52	1,390.07	1,361.62	1,333.17
43	1,616.71	1,588.26	1,559.81	1,531.36	1,502.91	1,474.47	1,446.02	1,417.57	1,389.12	1,360.67	1,332.22
46	1,615.76	1,587.31	1,558.86	1,530.42	1,501.97	1,473.52	1,445.07	1,416.62	1,388.17	1,359.72	1,331.28
49	1,614.82	1,586.37	1,557.92	1,529.47	1,501.02	1,472.57	1,444.12	1,415.67	1,387.23	1,358.78	1,330.33
52	1,613.87	1,585.42	1,556.97	1,528.52	1,500.07	1,471.62	1,443.18	1,414.73	1,386.28	1,357.83	1,329.38
55	1,612.92	1,584.47	1,556.02	1,527.57	1,499.13	1,470.68	1,442.23	1,413.78	1,385.33	1,356.88	1,328.43
58	1,611.97	1,583.53	1,555.08	1,526.63	1,498.18	1,469.73	1,441.28	1,412.83	1,384.38	1,355.94	1,327.49
61	1,611.03	1,582.58	1,554.13	1,525.68	1,497.23	1,468.78	1,440.33	1,411.89	1,383.44	1,354.99	1,326.54
64	1,610.08	1,581.63	1,553.18	1,524.73	1,496.28	1,467.84	1,439.39	1,410.94	1,382.49	1,354.04	1,325.59
67	1,609.13	1,580.68	1,552.24	1,523.79	1,495.34	1,466.89	1,438.44	1,409.99	1,381.54	1,353.09	1,324.65
70	1,608.19	1,579.74	1,551.29	1,522.84	1,494.39	1,465.94	1,437.49	1,409.04	1,380.60	1,352.15	1,323.70
73	1,607.24	1,578.79	1,550.34	1,521.89	1,493.44	1,464.99	1,436.55	1,408.10	1,379.65	1,351.20	1,322.75

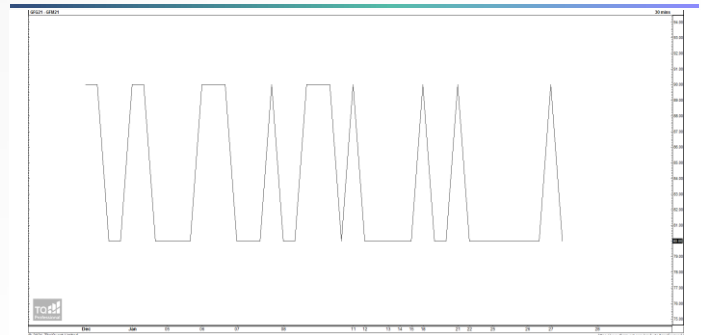
ที่มา: สายงานวิจัย บล. เอเชีย พลัส

### การแปลงราคาทองคำให้เป็นบาท

GOLD London AM ( USD/Ounce )	FX ( บาท/ USD )				
	32.00	32.25	32.50	32.75	33.00
1,700	25,858	26,060	26,262	26,464	26,666
1,730	26,314	26,520	26,725	26,931	27,137
1,760	26,771	26,980	27,189	27,398	27,607
1,790	27,227	27,440	27,652	27,865	28,078
1,820	27,683	27,899	28,116	28,332	28,548
1,850	28,139	28,359	28,579	28,799	29,019
1,880	28,596	28,819	29,043	29,266	29,489
1,910	29,052	29,279	29,506	29,733	29,960
1,940	29,508	29,739	29,969	30,200	30,431

ที่มา: สายงานวิจัย บล. เอเชีย พลัส

### Spread ระหว่าง GFQ21 - GFZ21



ที่มา: สายงานวิจัย บล. เอเชีย พลัส

### คำนวณกำไรขาดทุนของ Gold Futures

นิลกองทุนรายย่อย					
(ค่าธรรมเนียม 490.10 บาท/สัญญา/ข้าง)					
ราคาปิด future	เปลี่ยนแปลง	กำไร (ขาดทุน)	ค่าธรรมเนียม+ VAT (บาท)	กำไร (ขาดทุน)สุทธิ	กำไร
28,050.00	250.0	12,500	(1,049)	11,451	
28,000.00	200.0	10,000	(1,049)	8,951	
27,950.00	150.0	7,500	(1,049)	6,451	
27,900.00	100.0	5,000	(1,049)	3,951	
27,850.00	50.0	2,500	(1,049)	1,451	
<b>27,800.00</b>	<b>0.0</b>	<b>-</b>	<b>(1,049)</b>	<b>(1,049)</b>	
27,750.00	-50.0	(2,500)	(1,049)	(3,549)	
27,700.00	-100.0	(5,000)	(1,049)	(6,049)	
27,650.00	-150.0	(7,500)	(1,049)	(8,549)	
27,600.00	-200.0	(10,000)	(1,049)	(11,049)	
27,550.00	-250.0	(12,500)	(1,049)	(13,549)	

ที่มา: สายงานวิจัย บล. เอเชีย พลัส

### คำนวณกำไรขาดทุนของ Mini Gold Futures

นิลกองทุนรายย่อย					
(ค่าธรรมเนียม 98.10 บาท/สัญญา/ข้าง)					
ราคาปิด future	เปลี่ยนแปลง	กำไร (ขาดทุน)	ค่าธรรมเนียม+ VAT (บาท)	กำไร (ขาดทุน)สุทธิ	กำไร
28,110.00	250.0	2,500	(210)	2,290	
28,060.00	200.0	2,000	(210)	1,790	
28,010.00	150.0	1,500	(210)	1,290	
27,960.00	100.0	1,000	(210)	790	
27,910.00	50.0	500	(210)	290	
<b>27,860.00</b>	<b>0.0</b>	<b>-</b>	<b>(210)</b>	<b>(210)</b>	
27,810.00	-50.0	(500)	(210)	(710)	
27,760.00	-100.0	(1,000)	(210)	(1,210)	
27,710.00	-150.0	(1,500)	(210)	(1,710)	
27,660.00	-200.0	(2,000)	(210)	(2,210)	
27,610.00	-250.0	(2,500)	(210)	(2,710)	

ที่มา: สายงานวิจัย บล. เอเชีย พลัส