

DERIVATIVES TALK

กลยุทธ์การลงทุนอนุพันธ์

BY RESEARCH DIVISION

22 กันยายน 2564



SET50 Futures:

ประเมินว่า SET50 น่าจะกลับมาเคลื่อนไหวในกรอบแคบๆ รอดูผลการประชุม Fed และการคลาย Lockdown แนะนำ Trading S50U21 ในกรอบ 960-972 จุด

SET50 Option:

แนะนำให้ปรับจุกเปิด Long S50U21C950 ไปที่ 14 จุด (SET50=962) เป้าทำกำไรที่ 26 จุด (SET50=974) Cut Loss 3 จุดจากทุน คาดว่า SET50 น่าจะมาเคลื่อนไหวในกรอบแคบๆ รอประเมินข้อมูลใหม่

Single Stock Futures:

แนะนำให้รอเปิด long BDMSU21 ที่บริเวณ 22.40 บาท เป้าทำกำไรที่ 23 บาท Cut Loss 0.30 บาทจากทุน ผลประกอบการ 3Q64 ที่ยังแข็งแกร่ง น่าจะช่วยดึงให้ราคาหุ้นที่แกว่งตัวออกข้าง ปรับตัวขึ้นมาได้

แนะนำให้รอเปิด Long KBANKU21 รอบใหม่ที่บริเวณ 118 บาท เป้าทำกำไรที่ 122 บาท Cut Loss 1.50 บาทจากทุน ราคาหุ้นที่ซื้อขายบนค่า PBV ที่ต่ำกว่าปกติมาก ขณะที่ความความเสี่ยงเริ่มลดน้อยลง ดีต่อทิศทางราคาหุ้น

Gold Futures:

สถานะ Long GFV21 ทุน 27680 บาท ปัจจุบันมีกำไรเพิ่มเป็น 500 บาท/บาททองคำ แนะนำถือต่อเป้าทำกำไร 28530 บาท (1800\$) และให้เลื่อน Stop profit ที่ 28080 บาท Lock กำไรขั้นต่ำ 400 บาท/บาททองคำ

SET50 Index Futures / Option	P. 3
Single Stock Futures	P. 5
Gold Futures	P. 8

*ภายใต้สภาวะที่ตลาดเผชิญกับความผันผวนสูง ทำให้การปรับกลยุทธ์ใน Derivative Talk ต้องสามารถดำเนินการได้อย่างรวดเร็วทัน ฝ่ายวิจยฯ จึงได้มีการเพิ่มช่องทางติดตามคำแนะนำกลยุทธ์การซื้อขายระหว่างวันทำการผ่าน 2 ช่องทาง เพื่อให้ นักลงทุนสามารถปรับเปลี่ยนกลยุทธ์ ได้มีประสิทธิภาพมากยิ่งขึ้น คือ

แอปพลิเคชัน  ASP SMART [▶ ดาวน์โหลด](#)

Telegram [ASIA PLUS GROUP](#) [▶ ติดตามข่าวสารการลงทุน](#)

FOLLOW NOW




 Asia Plus Group

RESEARCH DIVISION
บริษัทหลักทรัพย์ เอเชีย พลัส

เกิดศักดิ์ ทวีธีระธรรม
นักวิเคราะห์ปัจจัยพื้นฐานด้านตลาดทุน และทางเทคนิค
เลขทะเบียนนักวิเคราะห์: 004132

ประสิทธิ์ รัตนกิจภมร, CISA, CFA
นักวิเคราะห์ปัจจัยพื้นฐานด้านตลาดทุน และด้านเทคนิค
เลขทะเบียนนักวิเคราะห์: 025917

นวลพรรณ น้อยรัชชกุล
นักวิเคราะห์ปัจจัยพื้นฐานด้านตลาดทุน และด้านเทคนิค
เลขทะเบียนนักวิเคราะห์: 019994

ชาญชัย พันการนากิจ
นักวิเคราะห์ปัจจัยพื้นฐานด้านตลาดทุน และทางเทคนิค
เลขทะเบียนนักวิเคราะห์: 064045

ธนัฐธส เกิดเนตร
ผู้ช่วยนักวิเคราะห์



สถานะของนักลงทุน

All Futures Long(Short) Position : Contract	Accumulated Long(Short)					
	Long	Short	Net	2 Days	1 Weeks	1 Months
Institution	258,538	156,740	101,798	155,973	148,174	-54,025
Foreign	124,098	114,574	9,524	23,444	604	-84,722
Retail	212,813	324,135	-111,322	-179,417	-148,778	138,747

SET50 Futures Long(Short) Position : Contract	Accumulated Long(Short)					
	Long	Short	Net	2 Days	1 Weeks	1 Months
Institution	47,753	54,446	-6,693	-10,457	-12,077	-24,595
Foreign	90,377	85,909	4,468	8,989	5,352	7,361
Retail	104,916	102,691	2,225	1,468	6,725	17,234

Single Stock Futures Long(Short) Position : Contract	Accumulated Long(Short)					
	Long	Short	Net	2 Days	1 Weeks	1 Months
Institution	194,300	93,632	100,668	162,225	151,026	-37,616
Foreign	16,006	14,998	1,008	9,794	-3,749	-90,573
Retail	83,808	185,484	-101,676	-172,019	-147,277	128,189

Metal Futures Long(Short) Position : Contract	Accumulated Long(Short)					
	Long	Short	Net	2 Days	1 Weeks	1 Months
Institution	5,333	3,491	1,842	716	-1,575	-1,020
Foreign	16,897	13,450	3,447	3,452	-2,751	-8,617
Retail	11,214	16,503	-5,289	-4,168	4,326	9,637

Call Option Long(Short) Position : Contract	Accumulated Long(Short)					
	Long	Short	Net	2 Days	1 Weeks	1 Months
Institution	432	215	217	-127	-84	-505
Foreign	591	150	441	1,120	1,640	5,861
Retail	2,573	3,231	-658	-993	-1,556	-5,356

Put Option Long(Short) Position : Contract	Accumulated Long(Short)					
	Long	Short	Net	2 Days	1 Weeks	1 Months
Institution	439	310	129	-122	173	-623
Foreign	227	67	160	89	112	3,134
Retail	3,817	4,106	-289	33	-285	-2,511

ที่มา: สายงานวิจัย บล. เอเชีย พลัส



SET50 Overview

การประชุม ครม. วานนี้เห็นชอบ 2 ประเด็น 1) มาตรการฟื้นฟูเศรษฐกิจ 1.7 แสนล้านบาท (1.6% GDP) อาทิ การปิดฝุ่นมาตรการเราเที่ยวด้วยกันเฟส 3 มาตรการทัวร์เที่ยวไทย รวมถึงมาตรการช่วยเหลือผู้ถือบัตรสวัสดิการแห่งรัฐ 2) ผ่าน พ.ร.ก.ควบคุมโรคฉบับแก้ไขแทนที่ พ.ร.บ.ฉุกเฉิน น่าจะมีผล 1 ต.ค. 64 หลัง พ.ร.ก. ฉุกเฉินครบกำหนด 30 ก.ย.64 ถัดไปแนะนำติดตามการยกเลิก Curfew โดยรวมผลการประชุมวานนี้ออกมาในเชิงบวกที่ทำให้เชื่อว่าจะไม่กลับไป Lockdown เข้มงวดอีก มองเป็นแรงหนุนต่อหุ้นในกลุ่ม Reopening/Domestic แต่อย่างไรก็ตามปัจจัยต่างประเทศวันนี้อยู่ที่การติดตามผลการประชุม FED (รู้ผลช่วงเช้าวันที่ 23 ก.ย.64) โดยประเด็นที่ให้น้ำหนักคือจะมีการประกาศ QE Tapering รวมถึงมุมมองการปรับขึ้นดอกเบี้ยฯของคณะกรรมการ FED ผ่าน FOMC Dot Plot ด้านทิศทางค่าเงินบาทที่มีแนวโน้มอ่อนค่ายังน่าจะเป็นปัจจัยที่จำกัดต่อการไหลเข้าของ Flow สภาพแวดล้อมข้างต้นจึงคาด SET50 Index วันนี้แกว่งพักตัวในกรอบ 962-974 จุด

SET50 Index Futures

Direction Trading: ประเมินว่า SET50 น่าจะกลับมาเคลื่อนไหวในกรอบแคบๆ รอดูผลการประชุม Fed และการคลาย Lockdown แนะนำ Trading S50U21 ในกรอบ 960-972 จุด

Spread Trading: คาดการณ์ Spread ระหว่าง S50U21 ลบด้วย S50M21 ณ วันที่ 29 มิ.ย. 2564 จะเท่ากับ -1.57 จุด ปัจจุบันอยู่ที่ -0.6 จุด ประเมิน Spread ยังไม่เปิดกว้างมากพอจึงแนะนำ Wait & See

SET50 Option: แนะนำให้ปรับจุดรอเปิด Long S50U21C950 ไปที่ 14 จุด (SET50=962) เข้าทำกำไรที่ 26 จุด (SET50=974) Cut Loss 3 จุดจากทุน คาดว่า SET50 น่าจะเคลื่อนไหวในกรอบแคบๆ รอประเมินข้อมูลใหม่

	แนวรับ	แนวต้าน
SET50	962	974
S50U21	960	972

*ภายใต้สภาวะที่ตลาดเผชิญกับความผันผวนสูง ฝ่ายวิจัยฯจึงได้มีการเพิ่มช่องทางติดตามคำแนะนำกลยุทธ์การซื้อขายระหว่างวันผ่าน 2 ช่องทาง คือ

แอปพลิเคชัน  **ASP SMART**
▶ [ดาวน์โหลด](#)

Telegram **ASIA PLUS GROUP**
▶ [ติดตามข่าวสารการลงทุน](#)

FOLLOW NOW

 Asia Plus Group

DERIVATIVES TALK

กลยุทธ์การลงทุนอนุพันธ์

BY RESEARCH DIVISION



	Last	1Yr Hist. Volatility	2Week Hist. Volatility
SET50 Index	967.39	18.7593	11.48537

Call Option

	Premium	Chg	Break Even	Intrinsic Value	Time Value	All-in-Premium	Theory Price	Volume	Open Interest	Implied Volatility	Delta	Effective Gearing	Time Decay	
S50U21C1000	0.50	0.10	> 1000.5	0.00	0.50	3.42%	0.18	551	4893	15.00	0.06	107.04	0.0	
S50U21C975	4.00	2.00	> 979	0.00	4.00	1.20%	3.28	1047	4391	14.03	0.31	75.53	0.0	
S50U21C950	18.80	5.20	> 968.8	17.39	1.41	0.15%	17.26	358	3411	16.79	0.74	37.96	0.0	
S50U21C925	41.20	6.80	> 966.2	42.39	#N/A	N/A	-0.12%	40.53	125	2350	20.43	0.92	21.60	0.0
S50U21C900	66.00	7.60	> 966	67.39	#N/A	N/A	-0.14%	65.47	12	1028	na	1.00	14.66	0.0

Put Option

	Premium	Chg	Break Even	Intrinsic Value	Time Value	All-in-Premium	Theory Price	Volume	Open Interest	Implied Volatility	Delta	Effective Gearing	Time Decay
S50U21P1000	34.40	-8.80	< 965.6	32.61	1.79	-0.19%	34.70	116	1211	14.81	-0.94	-27.38	0.0
S50U21P975	13.70	-6.10	< 961.3	7.61	6.09	-0.63%	12.80	556	3943	12.99	-0.70	-49.77	0.0
S50U21P950	3.30	-2.70	< 946.7	0.00	3.30	-2.14%	1.78	1052	4194	16.30	-0.25	-73.08	0.0
S50U21P925	1.10	-1.10	< 923.9	0.00	1.10	-4.50%	0.05	1042	6938	21.12	-0.09	-71.73	0.0
S50U21P900	0.40	-0.20	< 899.6	0.00	0.40	-7.01%	0.00	317	7516	25.07	-0.03	-64.26	-0.1

ที่มา: สายงานวิจัย บล. เอเชีย พลัส

ภาพรวมการซื้อขาย SET50 Index

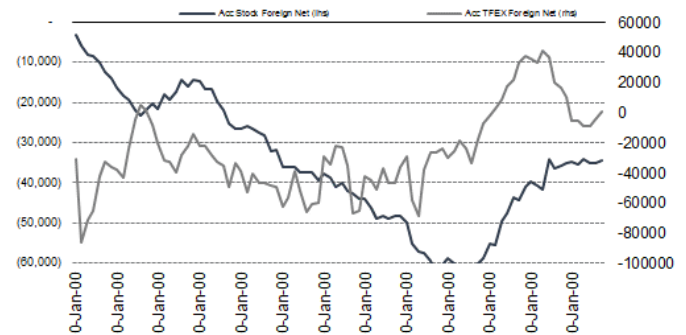
UNDERLYING	Close	Chg	%Chg	สปรการซื้อขาย
SET50	967.39	6.81	0.70%	21/9/21

Symbol	Settle	Chg	%Chg	Vol.	OI	OI Chg
S50Q21	986.69	0.0	0.0%	26	59	0
S50U21	965.50	8.2	0.8%	181,636	298,255	-43
S50V21	965.00	7.6	0.8%	71	174	0
S50Z21	964.90	7.7	0.8%	50,849	81,085	0
S50H22	961.90	8.0	0.8%	7,666	16,311	0
S50M22	958.80	8.0	0.8%	2,773	9,670	0

SET50 Futures Long(Short) : สัญญา	Long	Short	Net	2 วัน	2 สัปดาห์	QTD
สถาบัน	257,667	156,215	101,452	-10,457	-7,999	0
ต่างชาติ	123,280	114,357	8,923	8,989	-41,106	0
รายย่อย	206,423	316,798	-110,375	1,468	49,105	0

ที่มา: สายงานวิจัย บล. เอเชีย พลัส

ความสัมพันธ์สถานะของนักลงทุนต่างประเทศ ในตราสารทุน และ SET50 Futures



ที่มา: สายงานวิจัย บล. เอเชีย พลัส

คาดการณ์ Spread ณ สิ้นเดือนจาก ASPS Model

	เป้าหมาย Spread ซีรียโกล - ซีรียโกล					
	S50N21	S50Q21	S50U21	S50V21	S50X21	S50Z21
	ณ 29 ก.ค.64	ณ 30 ส.ค.64	ณ 29 ก.ย.64	ณ 28 ต.ค.64	ณ 29 พ.ย.64	ณ 29 ธ.ค.64
S50N21						
S50Q21	-4.23					
S50U21	-4.74	-0.51				
S50V21	-5.58	-1.35	-0.84			
S50X21	-6.71	-2.47	-1.97	-1.13		
S50Z21	-6.31	-2.08	-1.57	-0.73	0.40	

*สมมติฐานอัตราดอกเบี้ยนโยบายระหว่าง ค.ค. - ธ.ค. 64 เท่ากับ 0.5%

ที่มา: สายงานวิจัย บล. เอเชีย พลัส

SET50 ที่ระดับค่า PER ต่างๆ

SET 50 Sensitivity	(ล้านบาท)	ม.ค. 62E	มี.ค. 62E	เม.ย. 62E	พ.ค. 62E	มิ.ย. 62E	ก.ย. 62E	ธ.ค. 62E
PER 15.5	898	870	857	843	830	789	748	
PER 16	926	899	885	871	857	815	773	
PER 16.5	955	927	912	898	883	840	797	
PER 17	984	955	940	925	910	866	821	
PER 17.5	1,013	983	967	952	937	891	845	
PER 18	1,042	1,011	995	979	964	916	869	
PER 18.5	1,071	1,039	1,023	1,007	990	942	893	
PER 19	1,100	1,067	1,050	1,034	1,017	967	918	

ที่มา: สายงานวิจัย บล. เอเชีย พลัส



Single Stock Futures

Long KBANKU21

การปรับฐานของราคาหุ้น KBANK จนในเชิง Valuation อยู่ที่ PBV ซื้อขายที่ 0.58 เท่า สะท้อนการตอบรับเชิงลบต่อประเด็นต่างๆไปมาก แต่อย่างไรก็ตามพัฒนาการเชิงบวกของการกระจายวัคซีน การเปิดประเทศรวมถึงโอกาสในการปรับลดดอกเบี้ยนโยบายมีลดลง จึงน่าจะทำให้ Downside ต่อราคาหุ้นจำกัดแล้ว

ภาพทางเทคนิค ปรับฐานแรง หลุดเส้น EMA 10 วัน ลงมา บ่งชี้แรงขายเข้ากดตัน อย่างไรก็ตาม ราคากลับเข้าใกล้แนวรับสำคัญบริเวณ 118 บาท (EMA 200 วัน) คาดเห็นจังหวะ Technical Rebound ประเมินแนวต้านถัดไปไว้ที่ 122 บาท

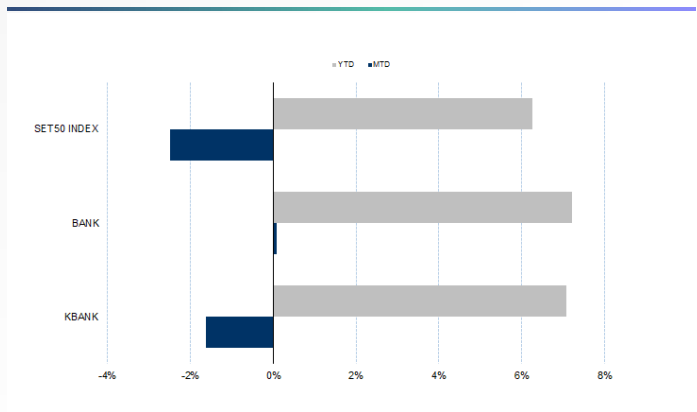
กลยุทธ์การลงทุน

แนะนำ Long KBANKU21 บริเวณ 118 บาท เป้าทำกำไร 122 บาท และ Cut Loss 1.50 บาทจากทุน

Future							Underlying			
Future	Settle Price	Basis	Vol	OI	OI Change	Leverage	Upside	PER 64F	PBV 64F	EPS GROWTH 64F
KBANKU21	121.20	0.20	381	3195	-344	9.42	19.83%	9.41	0.64	4.42%

ที่มา: สายงานวิจัย บล. เอเซีย พลัส

Historical Price



ที่มา: สายงานวิจัย บล. เอเซีย พลัส

คำนวณกำไรขาดทุนของ Stock Futures



ที่มา: สายงานวิจัย บล. เอเซีย พลัส

DERIVATIVES TALK

กลยุทธ์การลงทุนอนุพันธ์

BY RESEARCH DIVISION



Long BDMSU21

แนวโน้มกำไรจากนี้ถึงปี 2565 คาดฟื้นตัว yoy และ qoq เด่นกว่ากลุ่มฯรพ.ประกันสังคม ที่เห็นความท้าทายในการรักษาความต่อเนื่องของกำไร เทียบกับ BDMS ที่คาดหวังความต่อเนื่องได้มากกว่า ภาพรวมจึงยังคงคำแนะนำ ซื้อลงทุน ระยะกลาง-ยาว Fair Value ปี 2564 เท่ากับ 24.00 บาท

ภาพทางเทคนิค ปรับฐานมา หลังจากที่ดีดแนวต้านระยะสั้นที่ 22.90 บาท ขณะที่การย่อตัว กลับมาที่แนวรับบริเวณ 22.40 บาท ประเมินอาจเห็นแรงซื้อกลับเกิด Technical Rebound ประเมินเป้าหมายการทำกำไรไว้บริเวณ 23.00 บาท

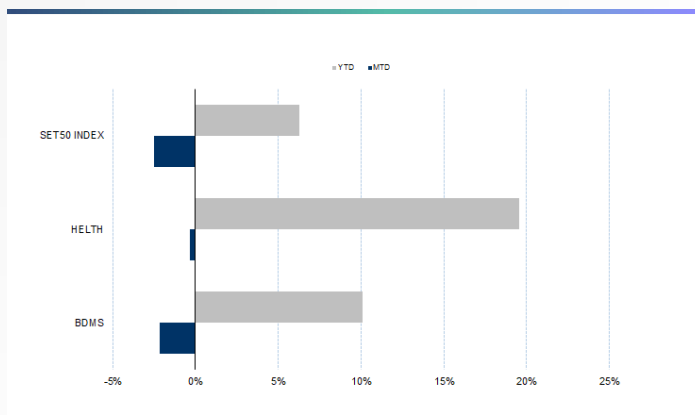
กลยุทธ์การลงทุน

แนะนำ Long BDMSU21 บริเวณ 22.40 บาท เป้าทำกำไร 23.00 บาท และ Cut Loss 0.30 บาทจากทุน

Future							Underlying			
Future	Settle Price	Basis	Vol	OI	OI Change	Leverage	Upside	PER 64F	PBV 64F	EPS GROWTH 64F
BDMSU21	22.79	-0.11	334	2828	-224	13.70	4.80%	42.02	3.96	20.06%

ที่มา: สายงานวิจัย บล. เอเชีย พลัส

Historical Price



ที่มา: สายงานวิจัย บล. เอเชีย พลัส

Technical Chart



ที่มา: สายงานวิจัย บล. เอเชีย พลัส

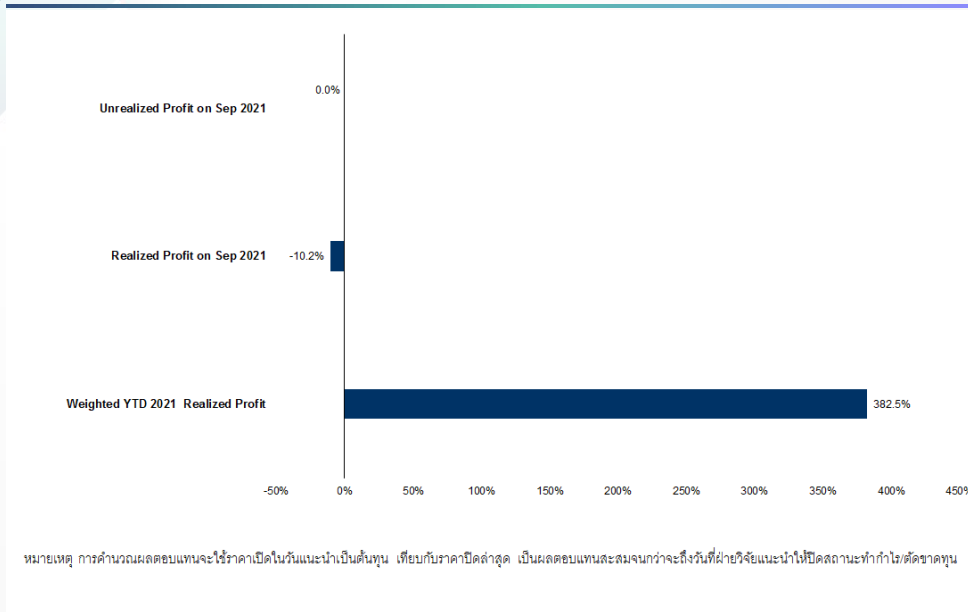
DERIVATIVES TALK

กลยุทธ์การลงทุนอนุพันธ์

BY RESEARCH DIVISION



Tracking Performance



ที่มา: สายงานวิจัย บล. เอเชีย พลัส

Top 20 Most Active Volume

	Future	Settle Price	Basis	Vol	OI	OI Change	Leverage	Resistance	Support
1	BEAUTYU21	1.53	0.03	11576	37516	-11513	4.93	1.55	1.49
2	KTCU21	62.50	-0.50	9113	45275	-5604	18.63	64.45	61.43
3	SU21	2.06	0.00	8000	11111	-8000	10.84	2.08	2.00
4	GFPTU21	13.10	0.00	3410	5800	-3400	8.02	13.28	12.67
5	SIRIU21	1.28	0.00	3085	69096	-3032	11.23	1.29	1.22
6	GUNKULU21	4.79	0.01	2524	63693	-2142	17.97	4.80	4.69
7	IRPCU21	3.98	-0.02	2270	24945	-1675	6.38	4.05	3.95
8	SUPERU21	0.99	0.02	2239	69713	-206	6.38	1.00	0.95
9	UNIQUEU21	6.45	0.00	2000	4130	-2000	10.61	6.67	6.44
10	CPFU21	26.18	-0.07	1536	21727	-930	8.53	26.60	26.02
11	VGIU21	6.23	-0.12	1462	9564	-1456	5.06	6.37	6.09
12	AAVU21	2.75	-0.01	1426	6225	-11	8.07	2.83	2.71
13	CBGU21	127.21	0.21	1416	5512	-1355	8.87	132.15	124.07
14	BTSU21	9.36	-0.04	1153	10792	-1048	9.04	9.55	9.35
15	WHU21	3.19	-0.05	1071	16392	-1033	7.75	3.20	3.07
16	COM7U21	71.00	0.00	1045	4820	-509	10.96	74.23	70.42
17	JASU21	2.82	0.00	1043	33729	-43	6.18	2.89	2.79
18	BGRMU21	42.79	1.04	1008	2845	-506	6.74	43.77	41.37
19	TIIPPU21	4.23	-0.01	1000	3640	-500	9.30	4.30	4.18
20	TTAU21	13.90	0.00	799	9292	-573	33.25	15.88	13.99

ที่มา: สายงานวิจัย บล. เอเชีย พลัส



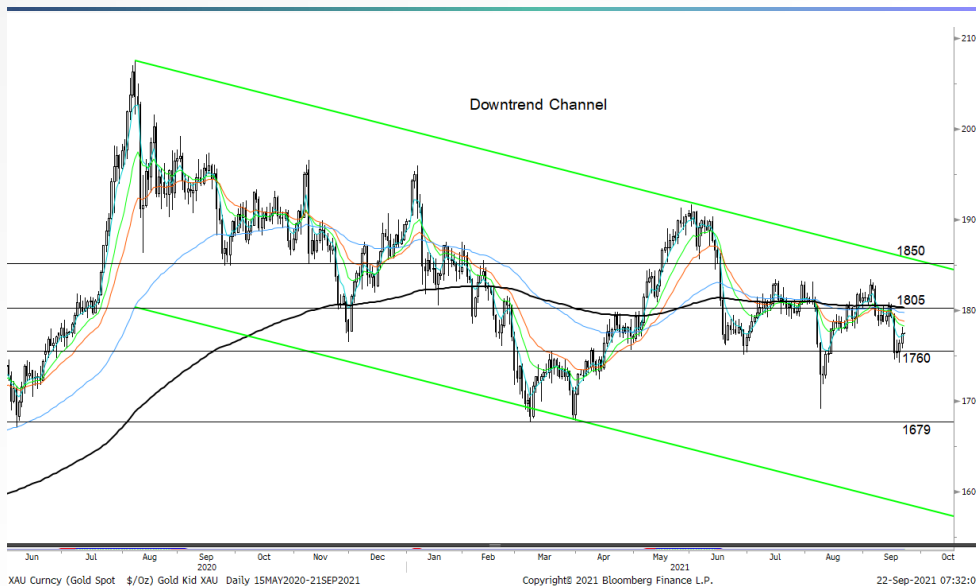
Gold Futures

ราคาทองคำตลาดสหรัฐเมื่อคืน ปรับขึ้น 10 เหรียญฯ ปิดที่ 1,775 เหรียญฯ จากแรงเข้าซื้อทองคำในฐานะสินทรัพย์ปลอดภัย ท่ามกลางความกังวลเกี่ยวกับวิกฤติหนี้สินของบริษัท เอเวอร์แกรนด์ กรุ๊ป ในจีน จะกระทบต่อเศรษฐกิจโลก นอกจากนี้ราคาทองคำมีแรงหนุนจากค่าเงินดอลลาร์อ่อนค่า โดย Dollar Index วานนี้ ชัยบัลงเล็กน้อย 0.02% ปิดที่ 93.2 จุด เพื่อรอดูผลการประชุมของธนาคารกลางสหรัฐ (เฟด) ในคืนวันนี้ตามเวลาสหรัฐ รวมถึงถ้อยแถลงของประธานเฟด และการรายงาน “Dot Plot” ซึ่งเป็นการคาดการณ์ในอนาคตของกรรมการเฟดแต่ละคน

กลยุทธ์การลงทุน

ราคาทองคำ GFV21 เมื่อคืน ปรับขึ้นตามตลาดโลก 210 บาท ปิดที่ 28,180 บาท (1,778 เหรียญ) สูงกว่าราคาตลาด spot ล่าสุดที่เคลื่อนไหวบริเวณ 1,774 เหรียญฯ ราคา GFV21 วันนี้อยู่ในกรอบ 28,050-28,350 บาท โดยนักลงทุนที่เปิดสถานะ Long GFV21 ไว้ที่ต้นทุนเฉลี่ย 27,680 บาท ปัจจุบันมีกำไรเพิ่มเป็น 500 บาท แนะนำให้ถือสถานะต่อ โดยมีเป้าหมายทำกำไร 1,800 เหรียญฯ เทียบเท่า 28,530 บาท และขยับจุด Stop Profit มาอยู่ที่ 28,080 บาท เพื่อ Lock กำไรขั้นต่ำเพิ่มเป็น 400 บาท จากทุน เพื่อป้องกันความเสี่ยง หากราคาทองคำเคลื่อนไหวผิดจากคาด

เทคนิค Gold Spot



ที่มา: สายงานวิจัย บล. เอเชีย พลัส

Gold Futures

FUTURES	Last	Chg	%Chg	Vol	OI	OI Chg
GFV21	28,180	170	0.61	97	212	2
GFZ21	28,210	170	0.61	36	160	4
GFQ22	28,280	210	0.75	4	29	0

Mini Gold Futures

	Last	Chg	%Chg	Vol	OI	OI Chg
GF10V21	28,190	140	0.50	2,432	5,235	305
GF10Z21	28,220	140	0.50	1,684	5,750	127
GF10G22	28,240	130	0.46	667	2,719	270

หมายเหตุ : ราคาปิดของ Gold Futures (Night Session) Settle ณ เวลา 22.00 น. และปริมาณการซื้อขายเกิดขึ้นในช่วงเวลา 19.30-22.30 น.

ที่มา: สายงานวิจัย บล. เอเชีย พลัส

DERIVATIVES TALK

กลยุทธ์การลงทุนอนุพันธ์

BY RESEARCH DIVISION

GOLD Technical

ทิศทางราคาทองคำ แรงเทขาย หลังเกิด Technical Rebound ขึ้นทดสอบ \$1805

พร้อมแท่งเทียนแดงยาว คาดจะแกว่งตัวเข้าสู่กรอบการเคลื่อนไหวที่ \$1760-\$1805 โดย

มี Downside ที่ \$1679

ASPS Gold Valuation Matrix (เหรียญฯ / ทรอยออนซ์)

	ASPS Gold Valuation Matrix (เหรียญฯ / ทรอยออนซ์)											
	←	ลอนค่า					Dollar Index					แข็งค่า
	93	94	95	96	97	98	99	100	101	102	103	
40	1,617.66	1,589.21	1,560.76	1,532.31	1,503.86	1,475.41	1,446.96	1,418.52	1,390.07	1,361.62	1,333.17	
43	1,616.71	1,588.26	1,559.81	1,531.36	1,502.91	1,474.47	1,446.02	1,417.57	1,389.12	1,360.67	1,332.22	
46	1,615.76	1,587.31	1,558.86	1,530.42	1,501.97	1,473.52	1,445.07	1,416.62	1,388.17	1,359.72	1,331.28	
49	1,614.82	1,586.37	1,557.92	1,529.47	1,501.02	1,472.57	1,444.12	1,415.67	1,387.23	1,358.78	1,330.33	
52	1,613.87	1,585.42	1,556.97	1,528.52	1,500.07	1,471.62	1,443.18	1,414.73	1,386.28	1,357.83	1,329.38	
55	1,612.92	1,584.47	1,556.02	1,527.57	1,499.13	1,470.68	1,442.23	1,413.78	1,385.33	1,356.88	1,328.43	
58	1,611.97	1,583.53	1,555.08	1,526.63	1,498.18	1,469.73	1,441.28	1,412.83	1,384.38	1,355.94	1,327.49	
61	1,611.03	1,582.58	1,554.13	1,525.68	1,497.23	1,468.78	1,440.33	1,411.89	1,383.44	1,354.99	1,326.54	
64	1,610.08	1,581.63	1,553.18	1,524.73	1,496.28	1,467.84	1,439.39	1,410.94	1,382.49	1,354.04	1,325.59	
67	1,609.13	1,580.68	1,552.24	1,523.79	1,495.34	1,466.89	1,438.44	1,409.99	1,381.54	1,353.09	1,324.65	
70	1,608.19	1,579.74	1,551.29	1,522.84	1,494.39	1,465.94	1,437.49	1,409.04	1,380.60	1,352.15	1,323.70	
73	1,607.24	1,578.79	1,550.34	1,521.89	1,493.44	1,464.99	1,436.55	1,408.10	1,379.65	1,351.20	1,322.75	

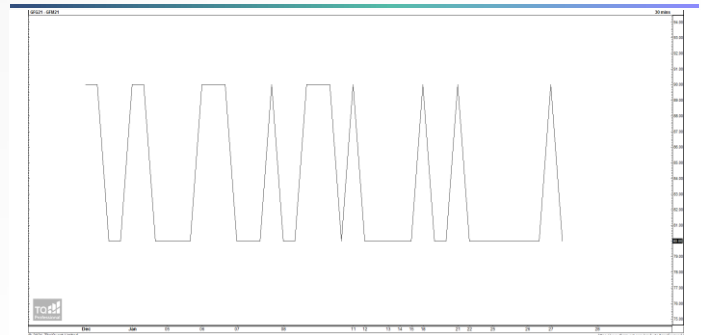
ที่มา: สายงานวิจัย บล. เอเชีย พลัส

การแปลงราคาทองคำให้เป็นบาท

GOLD London AM (USD/Ounce)	FX (บาท/ USD)				
	32.00	32.25	32.50	32.75	33.00
1,700	25,858	26,060	26,262	26,464	26,666
1,730	26,314	26,520	26,725	26,931	27,137
1,760	26,771	26,980	27,189	27,398	27,607
1,790	27,227	27,440	27,652	27,865	28,078
1,820	27,683	27,899	28,116	28,332	28,548
1,850	28,139	28,359	28,579	28,799	29,019
1,880	28,596	28,819	29,043	29,266	29,489
1,910	29,052	29,279	29,506	29,733	29,960
1,940	29,508	29,739	29,969	30,200	30,431

ที่มา: สายงานวิจัย บล. เอเชีย พลัส

Spread ระหว่าง GFQ21 - GFZ21



ที่มา: สายงานวิจัย บล. เอเชีย พลัส

คำนวณกำไรขาดทุนของ Gold Futures

นิลกองทุนรายย่อย					
(ค่าธรรมเนียม 490.10 บาท/สัญญา/ข้าง)					
ราคาปิด	เปลี่ยนแปลง	กำไร	ค่าธรรมเนียม+	กำไร	
future		(ขาดทุน)	VAT (บาท)	(ขาดทุน)สุทธิ	
28,430.00	250.0	12,500	(1,049)	11,451	
28,380.00	200.0	10,000	(1,049)	8,951	
28,330.00	150.0	7,500	(1,049)	6,451	
28,280.00	100.0	5,000	(1,049)	3,951	
28,230.00	50.0	2,500	(1,049)	1,451	
28,180.00	0.0	-	(1,049)	(1,049)	
28,130.00	-50.0	(2,500)	(1,049)	(3,549)	
28,080.00	-100.0	(5,000)	(1,049)	(6,049)	
28,030.00	-150.0	(7,500)	(1,049)	(8,549)	
27,980.00	-200.0	(10,000)	(1,049)	(11,049)	
27,930.00	-250.0	(12,500)	(1,049)	(13,549)	

ที่มา: สายงานวิจัย บล. เอเชีย พลัส

คำนวณกำไรขาดทุนของ Mini Gold Futures

นิลกองทุนรายย่อย					
(ค่าธรรมเนียม 98.10 บาท/สัญญา/ข้าง)					
ราคาปิด	เปลี่ยนแปลง	กำไร	ค่าธรรมเนียม+	กำไร	
future		(ขาดทุน)	VAT (บาท)	(ขาดทุน)สุทธิ	
28,440.00	250.0	2,500	(210)	2,290	
28,390.00	200.0	2,000	(210)	1,790	
28,340.00	150.0	1,500	(210)	1,290	
28,290.00	100.0	1,000	(210)	790	
28,240.00	50.0	500	(210)	290	
28,190.00	0.0	-	(210)	(210)	
28,140.00	-50.0	(500)	(210)	(710)	
28,090.00	-100.0	(1,000)	(210)	(1,210)	
28,040.00	-150.0	(1,500)	(210)	(1,710)	
27,990.00	-200.0	(2,000)	(210)	(2,210)	
27,940.00	-250.0	(2,500)	(210)	(2,710)	

ที่มา: สายงานวิจัย บล. เอเชีย พลัส