

# DERIVATIVES TALK

## กลยุทธ์การลงทุนอนุพันธ์

BY RESEARCH DIVISION

29 กันยายน 2564



### SET50 Futures:

การซื้อขายวันสุดท้ายของ Series U น่าจะทำให้เกิดความผันผวนของราคามากกว่าปกติ ขณะที่ยังมีแรงกดดันจาก Sentiment ตลาดหุ้นต่างประเทศ แนะนำ Trading S50Z21 กรอบ 960 - 975 จุด

### SET50 Option:

สถานะ Long S50U21C950 ทุน 22 จุด ปิดรับผลขาดทุน 3 จุด คาด SET50 วันนี้น่าจะมีความผันผวนสูง แนะนำรอเปิด Long S50Z21C950 ที่ 27 จุด (SET50=963) เป้าทำกำไร 42 จุด (SET50=978) Cut Loss 3 จุดจากทุน

### Single Stock Futures:

แนะนำรอเปิด long KCEZ21 ที่บริเวณ 78 บาท เป้าทำกำไรที่ 81 บาท Cut Loss 1.50 บาทจากทุน เงินบาทที่อ่อนค่า และความต้องการสินค้าที่อยู่ระดับสูง น่าจะทำให้กำไร 3Q64 เดินหน้าทำ New High

แนะนำปรับจุดเปิด Long CPALL21 ไปที่ 63 บาท เป้าทำกำไรที่ 64.50 บาท Cut Loss 0.50 บาทจากทุน ราคาหุ้นน่าจะได้แรงหนุนจากการผ่อนคลาย Lockdown เฉพาะการลดเวลาเคอร์ฟิว

### Gold Futures:

แนะนำให้รอเปิด Long GFV21 ที่ 27780 บาท(1730\$) เป้าทำกำไรที่ 28580 บาท (1780\$) Cut Loss 100 บาทจากทุน โดยราคาทองคำที่ปรับลดลงแรง เชื่อว่ามีโอกาสที่จะเกิด Technical Rebound

SET50 Index Futures / Option	P. 3
Single Stock Futures	P. 5
Gold Futures	P. 8

\*ภายใต้สภาวะที่ตลาดเผชิญกับความผันผวนสูง ทำให้การปรับกลยุทธ์ใน Derivative Talk ต้องสามารถดำเนินการได้อย่างรวดเร็วทัน ฝ่ายวิจิชฯ จึงได้มีการเพิ่มช่องทางติดตามคำแนะนำกลยุทธ์การซื้อขายระหว่างวันทำการผ่าน 2 ช่องทาง เพื่อให้ นักลงทุนสามารถปรับเปลี่ยนกลยุทธ์ ได้มีประสิทธิภาพมากยิ่งขึ้น คือ

แอปพลิเคชัน  ASP SMART  
▶ [ดาวน์โหลด](#)

Telegram   
▶ [ติดตามข่าวสารการลงทุน](#)

FOLLOW NOW  
  
Q Asia Plus Group

RESEARCH DIVISION  
บริษัทหลักทรัพย์ เอเชีย พลัส

เกิดศักดิ์ ทวีธีระธรรม  
นักวิเคราะห์ปัจจัยพื้นฐานด้านตลาดทุน และทางเทคนิค  
เลขทะเบียนนักวิเคราะห์: 004132

ประสิทธิ์ รัตนกิจมงคล, CISA, CFA  
นักวิเคราะห์ปัจจัยพื้นฐานด้านตลาดทุน และด้านเทคนิค  
เลขทะเบียนนักวิเคราะห์: 025917

นवलพรรณ น้อยรัชชกุล  
นักวิเคราะห์ปัจจัยพื้นฐานด้านตลาดทุน และด้านเทคนิค  
เลขทะเบียนนักวิเคราะห์: 019994

ชาญชัย พันพานอกกิจ  
นักวิเคราะห์ปัจจัยพื้นฐานด้านตลาดทุน และทางเทคนิค  
เลขทะเบียนนักวิเคราะห์: 064045

ธนัฐธ เกิดเนตร  
ผู้ช่วยนักวิเคราะห์



### สถานะของนักลงทุน

All Futures Long(Short) Position : Contract	Accumulated Long(Short)					
	Long	Short	Net	2 Days	1 Weeks	1 Months
Institution	312,666	283,843	28,823	-72,811	-33,712	-130,112
Foreign	399,086	376,431	22,655	17,610	-3,297	-84,452
Retail	460,921	512,399	-51,478	55,201	37,009	214,564

SET50 Futures Long(Short) Position : Contract	Accumulated Long(Short)					
	Long	Short	Net	2 Days	1 Weeks	1 Months
Institution	48,611	52,685	-4,074	2,585	2,943	-4,913
Foreign	248,150	228,969	19,181	-6,900	-11,084	-32,272
Retail	100,196	115,303	-15,107	4,315	8,141	37,185

Single Stock Futures Long(Short) Position : Contract	Accumulated Long(Short)					
	Long	Short	Net	2 Days	1 Weeks	1 Months
Institution	251,469	217,039	34,430	-70,808	-33,192	-124,660
Foreign	135,691	131,369	4,322	29,346	-196	-51,948
Retail	314,137	352,889	-38,752	41,462	33,388	176,608

Metal Futures Long(Short) Position : Contract	Accumulated Long(Short)					
	Long	Short	Net	2 Days	1 Weeks	1 Months
Institution	2,295	3,315	-1,020	-3,792	-1,770	-5,121
Foreign	14,407	15,613	-1,206	-6,208	5,552	-4,534
Retail	14,775	12,549	2,226	10,000	-3,782	9,655

Call Option Long(Short) Position : Contract	Accumulated Long(Short)					
	Long	Short	Net	2 Days	1 Weeks	1 Months
Institution	249	411	-162	-448	-506	-585
Foreign	585	320	265	1,204	2,167	6,046
Retail	2,775	2,878	-103	-756	-1,661	-5,461

Put Option Long(Short) Position : Contract	Accumulated Long(Short)					
	Long	Short	Net	2 Days	1 Weeks	1 Months
Institution	137	221	-84	-316	-370	-665
Foreign	253	159	94	187	352	1,969
Retail	2,587	2,597	-10	129	18	-1,304

ที่มา: สายงานวิจัย บล. เอเชีย พลัส

# DERIVATIVES TALK

## กลยุทธ์การลงทุนอนุพันธ์

BY RESEARCH DIVISION

### SET50 Overview

ความเสี่ยงของอัตราเงินเฟ้อที่เร่งตัวหลังจากราคาสินค้าโภคภัณฑ์ ทั้งในส่วนของราคาน้ำมันดิบและราคาก๊าซขึ้นทำระดับสูงสุดในรอบหลายปี ทำให้ความกังวลต่อการปรับขึ้นดอกเบี้ยๆ ของ FED เร็วกว่าคาด กดดันตลาดหุ้นสหรัฐฯ วานนี้ปรับลงเฉลี่ย 2.5% ส่วนทาง Dollar Index ที่แข็งค่ากดดันค่าเงินบาทล่าสุดอ่อนค่าทำจุดสูงสุดของปีต่อเนื่องล่าสุดมาที่ 33.87 บาท/usd สถานการณ์ดังกล่าวมองเป็น Sentiment เชิงลบต่อ SET50 Index รวมถึงทิศทาง Fund Flow ที่อาจชะลอการไหลเข้า ส่วนปัจจัยในประเทศ สถานการณ์ COVID-19 ยังมีพัฒนาการในทางบวกหลังจำนวนผู้ติดเชื้อมีแนวโน้มลดลง ซึ่งน่าจะทำให้การประชุม กนง. ในวันนี้จะยังคงดอกเบี้ยที่ระดับ 0.5% ต่อไป ส่วนประเด็นอื่นๆติดตามสถานการณ์น้ำท่วมในหลายจังหวัด สภาพแวดล้อมข้างต้นน่าจะทำให้ SET50 Index วันนี้เผชิญความผันผวนโดยเฉพาะในช่วง 1 ชม. สุดท้ายของการซื้อขายต้องระวังความผันผวนที่สูงขึ้นจากการซื้อขายวันสุดท้ายของ Series U จึงประเมินกรอบการเคลื่อนไหวของวันที่ 963-980 จุด

### SET50 Index Futures

**Direction Trading:** การซื้อขายวันสุดท้ายของ Series U น่าจะทำให้เกิดความผันผวนของราคามากกว่าปกติ ขณะที่ยังมีแรงกดดันจาก Sentiment ตลาดหุ้นต่างประเทศ แนะนำ Trading S50Z21 กรอบ 960 - 975 จุด

**Spread Trading:** คาดการณ์ Spread ระหว่าง S50U21 ลบด้วย S50M21 ณ วันที่ 29 มิ.ย. 2564 จะเท่ากับ -1.57 จุด ปัจจุบันอยู่ที่ -1.3 จุด ประเมิน Spread ยังไม่เปิดกว้างมากพอที่จะเปิดสถานะ


**SET50 Option:** สถานะ Long S50U21C950 ทุน 22 จุด ปิดรับผลขาดทุน 3 จุด คาด SET50 วันนี้จะมีความผันผวนสูง แนะนำรอเปิด Long S50Z21C950 ที่ 27 จุด (SET50=963) เป้าทำกำไร 42 จุด (SET50=978) Cut Loss 3 จุดจากทุน



	แนวรับ	แนวต้าน
SET50	963	980
S50U21	960	975

\*ภายใต้สภาวะที่ตลาดเผชิญกับความผันผวนสูง ฝ่ายวิจัยฯจึงได้มีการเพิ่มช่องทางติดตามคำแนะนำกลยุทธ์การซื้อขายระหว่างวันผ่าน 2 ช่องทาง คือ

แอปพลิเคชัน  ASP SMART  
▶ [ดาวน์โหลด](#)

Telegram   
▶ [ติดตามข่าวสารการลงทุน](#)

FOLLOW NOW



 Asia Plus Group

# DERIVATIVES TALK

## กลยุทธ์การลงทุนอนุพันธ์

BY RESEARCH DIVISION



	Last	1Yr Hist. Volatility	2Week Hist. Volatility
SET50 Index	972.95	18.80493	12.67945

### Call Option

	Premium	Chg	Break Even	Intrinsic Value	Time Value	All-in-Premium	Theory Price	Volume	Open Interest	Implied Volatility	Delta	Effective Gearing	Time Decay	
S50U21C1025	0.10	0.00	> 1025.1	0.00	0.10	5.36%	0.00	10	5238	38.62	0.01	129.35	0.1	
S50U21C1000	0.10	-0.30	> 1000.1	0.00	0.10	2.79%	0.00	178	5092	28.00	0.02	187.12	0.0	
S50U21C975	1.20	-2.20	> 976.2	0.00	1.20	0.33%	0.44	1372	4838	17.13	0.28	226.08	0.0	
S50U21C950	20.00	-2.20	> 970	22.95	#N/A	N/A	-0.30%	21.46	3473	25.42	0.94	45.63	0.0	
S50U21C925	44.30	-2.00	> 969.3	47.95	#N/A	N/A	-0.38%	46.46	88	2312	60.96	0.92	20.20	0.0

### Put Option

	Premium	Chg	Break Even	Intrinsic Value	Time Value	All-in-Premium	Theory Price	Volume	Open Interest	Implied Volatility	Delta	Effective Gearing	Time Decay	
S50U21P1025	54.90	2.10	< 970.1	52.05	2.85	-0.29%	53.54	41	364	49.12	-0.97	-18.15	0.0	
S50U21P1000	30.10	0.50	< 969.9	27.05	3.05	-0.31%	28.54	168	1181	#N/A	N/A	-1.00	-33.22	0.0
S50U21P975	7.20	0.80	< 967.8	2.05	5.15	-0.53%	3.98	1063	4050	12.61	-0.78	-106.19	0.0	
S50U21P950	0.50	-0.10	< 949.5	0.00	0.50	-2.41%	0.00	227	4165	24.92	-0.06	-105.08	0.0	
S50U21P925	0.10	0.00	< 924.9	0.00	0.10	-4.94%	0.00	4	6227	30.34	-0.01	-119.93	0.0	

ที่มา: สายงานวิจัย บล. เอเชีย พลัส

### ภาพรวมการซื้อขาย SET50 Index

UNDERLYING	Close	Chg	%Chg	สเปกการซื้อขาย
SET50	972.95	-3.07	-0.32%	28/9/21

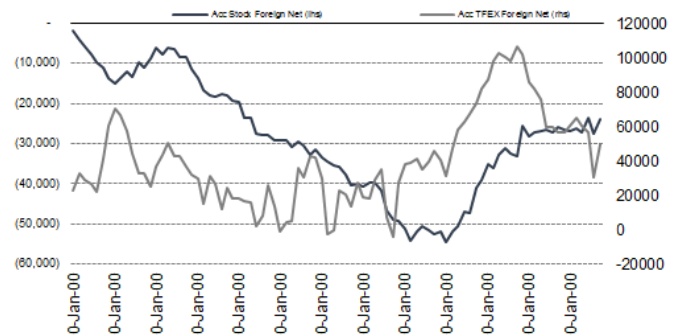
Symbol	Settle	Chg	%Chg	Vol.	OI	OI Chg
S50Q21	986.63	0.0	0.0%	26	59	0
S50U21	968.80	-3.0	-0.3%	137,613	107,449	-43
S50V21	969.00	-3.2	-0.3%	68	303	0
S50Z21	967.80	-3.7	-0.4%	233,931	326,798	0
S50H22	964.60	-4.2	-0.4%	9,184	18,576	0
S50M22	962.30	-3.5	-0.4%	3,211	11,131	0

SET50 Futures Long(Short) : สิบนา	ส.ลบ Long(Short)					
Long	Short	Net	QTD			
สดมัน	312,280	283,211	29,069	2,585	-479	0
ค่างชาติ	398,248	375,952	22,296	-6,900	-25,765	0
รายย่อย	455,553	506,924	-51,365	4,315	26,244	0

ที่มา: สายงานวิจัย บล. เอเชีย พลัส

### ความสัมพันธ์สถานะของนักลงทุนต่างประเทศ ในตราสารทุน และ SET50 Futures



ที่มา: สายงานวิจัย บล. เอเชีย พลัส

### คาดการณ์ Spread ณ สิ้นเดือนจาก ASPS Model

	เป้าหมาย Spread ชีรี่ใกล้ - ชีรี่ใกล้					
	S50N21	S50Q21	S50U21	S50V21	S50X21	S50Z21
	ณ 29 ก.ค.64	ณ 30 ส.ค.64	ณ 29 ก.ย.64	ณ 28 ต.ค.64	ณ 29 พ.ย.64	ณ 29 ธ.ค.64
S50N21						
S50Q21	-4.23					
S50U21	-4.74	-0.51				
S50V21	-5.58	-1.35	-0.84			
S50X21	-6.71	-2.47	-1.97	-1.13		
S50Z21	-6.31	-2.08	-1.57	-0.73	0.40	

\*สมมติฐานอัตราดอกเบี้ยนโยบายระหว่าง ต.ค. - ธ.ค. 64 เท่ากับ 0.5%

ที่มา: สายงานวิจัย บล. เอเชีย พลัส

### SET50 ที่ระดับค่า PER ต่างๆ

SET 50 Sensitivity	(บาท)	ม.ค. 62E	มี.ค. 62E	เม.ย. 62E	พ.ค. 62E	มิ.ย. 62E	ก.ย. 62E	ธ.ค. 62E
PER 15.5	898	870	857	843	830	789	748	
PER 16	926	899	885	871	857	815	773	
PER 16.5	955	927	912	898	883	840	797	
PER 17	984	955	940	925	910	866	821	
PER 17.5	1,013	983	967	952	937	891	845	
PER 18	1,042	1,011	995	979	964	916	869	
PER 18.5	1,071	1,039	1,023	1,007	990	942	893	
PER 19	1,100	1,067	1,050	1,034	1,017	967	918	

ที่มา: สายงานวิจัย บล. เอเชีย พลัส



### Single Stock Futures

#### Long CPALLU21

การปรับโครงสร้างการถือหุ้นใน Lotus's ซึ่งคาดแล้วเสร็จในปี 2565 น่าจะส่งผลทำให้โครงสร้างทางการเงินของ CPALL ดูแข็งแกร่งขึ้นจากปัจจุบัน ขณะที่ CPRD (Lotus's) เข้าไปอยู่ภายใต้ MAKRO ก็ยังสามารถเพิ่มโอกาสสร้าง Synergy ร่วมกันได้มีประสิทธิภาพขึ้น ขณะที่ในระยะสั้นได้ Sentiment บวกหนุนจากการที่ ศบค. ลดระยะเวลาการ Curfew จาก 21.00 เป็น 22.00 พุ่มถึงตี 4.00 น. โดยประเมินมูลค่าพื้นฐานปี 2565 เกิน 70  
Upside 10%

ภาพทางเทคนิค ปรับฐานลงมาทดสอบแนวรับบริเวณ 62.75 บาท มองเป็นจุดเข้าสะสม คาดเห็นแรงรีบาวด์กลับ สนับสนุนด้วย RSI มากกว่า 50 บ่งชี้การเข้าสู่ Bullish Zone ทั้งนี้ ประเมินแนวต้านถัดไปไว้ที่ 64.50 บาท

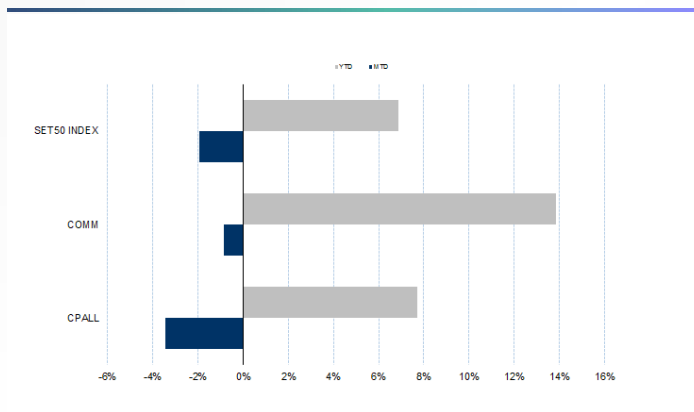
#### กลยุทธ์การลงทุน

ปรับจุดเข้า Long CPALLZ21 ไปที่ 63.00 บาท เป้าทำกำไร 64.50 บาท และ Cut Loss 0.50 บาทจากทุน

Future							Underlying			
Future	Settle Price	Basis	Vol	OI	OI Change	Leverage	Upside	PER 64F	PBV 64F	EPS GROWTH 64F
CPALLZ21	63.50	0.75	1237	6624	892	14.24	4.38%	46.97	6.81	-25.48%

ที่มา: สายงานวิจัย บล. เอเชีย พลัส

Historical Price



ที่มา: สายงานวิจัย บล. เอเชีย พลัส

คำนวณกำไรขาดทุนของ Stock Futures



ที่มา: สายงานวิจัย บล. เอเชีย พลัส

# DERIVATIVES TALK

## กลยุทธ์การลงทุนอนุพันธ์

BY RESEARCH DIVISION



### Long KCEZ21

ทิศทางค่าเงินบาทอ่อนค่า หนุน Gross margin งวด 2Q64 เติบโต ขณะที่แนวโน้มธุรกิจ ใน งวด 2H64 จะเติบโตต่อเนื่องและดีกว่าคาดมาก และยังได้ผลบวกจากการขยายกำลังการผลิตที่เพิ่มขึ้น คาดกำไรสุทธิปี 2564-65 จะเติบโตถึง 160% yoy และ 33% yoy พร้อมปรับไปใช้ FV ปี 65 ที่ 100 บาท/หุ้น

ภาพทางเทคนิค แกว่งพักตัว ในแนวโน้มขาขึ้น แม้ว่าจะหลุดเส้น EMA 10 วัน แต่มีสัญญาณกลับตัวจากแท่งเทียนเงาล่างยาว คาดเป็นการเปิด Upside มีโอกาสแกว่งขึ้นกลับไปทดสอบแนวต้านบริเวณ 81.00 บาท

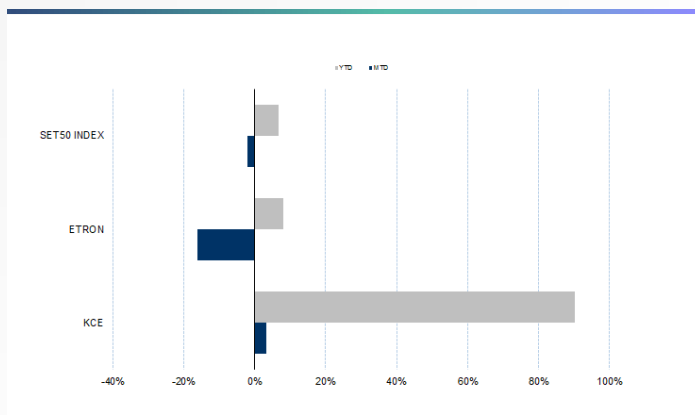
### กลยุทธ์การลงทุน

แนะนำ Long KCEZ21 บริเวณ 78.00 บาท เป้าทำกำไร 81.00 บาท และ Cut Loss 1.50 บาทจากทุน

Future							Underlying			
Future	Settle Price	Basis	Vol	OI	OI Change	Leverage	Upside	PER 64F	PBV 64F	EPS GROWTH 64F
KCEZ21	79.00	0.00	280	3494	-11	14.85	26.58%	31.72	7.37	142.77%

ที่มา: สายงานวิจัย บล. เอเชีย พลัส

### Historical Price



ที่มา: สายงานวิจัย บล. เอเชีย พลัส

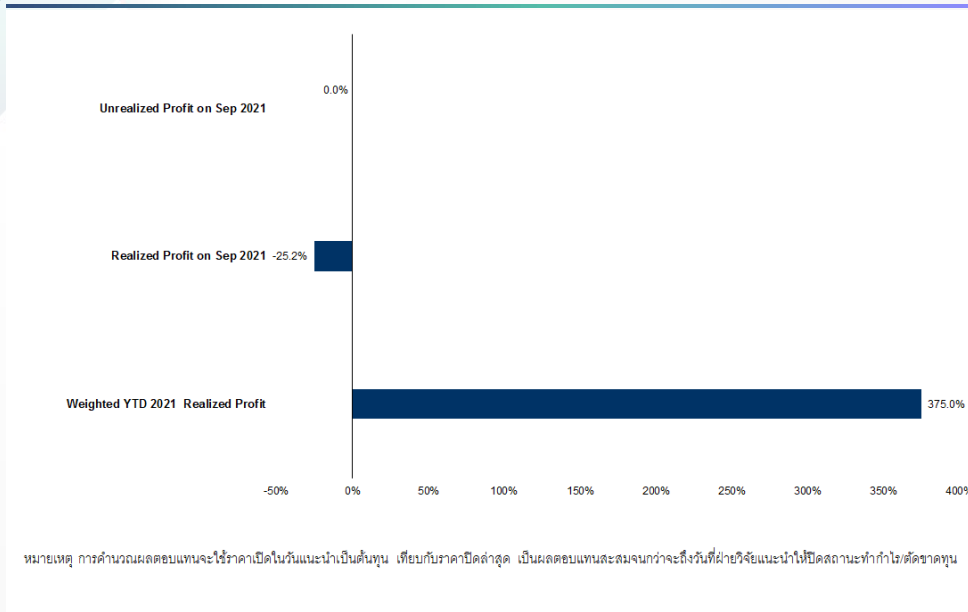
### Technical Chart



ที่มา: สายงานวิจัย บล. เอเชีย พลัส



### Tracking Performance



ที่มา: สายงานวิจัย บล. เอเชีย พลัส

### Top 20 Most Active Volume

	Future	Settle Price	Basis	Vol	OI	OI Change	Leverage	Resistance	Support
1	TRUEZ21	4.01	0.01	45090	104982	-18964	10.53	4.02	3.50
2	SIRIZ21	1.23	0.01	26084	107117	15025	10.70	1.26	1.21
3	IRPCZ21	4.16	0.00	13517	31998	1397	12.16	4.18	3.99
4	SUPERZ21	0.96	0.02	10229	196811	10220	6.18	1.00	0.95
5	ITDZ21	2.26	0.02	6899	32441	2842	14.74	2.35	2.21
6	PRMZ21	6.47	-0.13	6401	17483	5401	4.34	6.62	6.35
7	GUNKULZ21	4.79	0.03	6039	185294	2811	17.89	4.82	4.76
8	BTSZ21	9.55	0.05	5130	21512	-2999	9.13	9.74	9.41
9	CHGZ21	3.74	0.00	4188	11930	178	14.06	3.90	3.73
10	COM7Z21	65.35	-0.15	4071	8547	3257	10.11	70.27	65.00
11	ESSOZ21	8.40	0.05	4008	12725	2005	6.66	8.40	8.02
12	WHAZ21	3.21	0.03	3841	33976	2784	7.61	3.33	3.20
13	WHAZ21	3.21	0.03	3841	33976	2784	7.61	3.33	3.20
14	BCHZ21	21.41	-0.09	3804	7894	-392	17.15	22.23	21.35
15	CKPZ21	5.41	0.06	3685	15951	-140	5.63	5.46	5.28
16	PSLZ21	19.60	0.10	3173	8094	3104	18.33	21.85	19.60
17	TOPZ21	53.42	0.42	3074	6516	1256	8.66	53.75	49.91
18	TTAZ21	13.01	0.11	3069	8097	1046	30.86	15.11	12.95
19	SPRCZ21	10.00	-0.10	3064	4167	3	8.05	10.20	9.07
20	BLANDZ21	1.09	0.02	3062	142401	2062	9.39	1.10	1.06

ที่มา: สายงานวิจัย บล. เอเชีย พลัส



### Gold Futures

ราคาทองคำตลาดสหรัฐเมื่อคืน ปรับลดลง 16 เหรียญฯ ปิดที่ 1,734 เหรียญฯ แรงกดดันจากการตีตัวขึ้นของอัตราผลตอบแทนพันธบัตรสหรัฐ และการแข็งค่าของค่าเงินดอลลาร์สหรัฐ จากการที่ธนาคารกลางสหรัฐ ส่งสัญญาณปรับลดวงเงินในมาตรา QE และปรับขึ้นอัตราดอกเบี้ยเร็วกว่าที่คาดการณ์ไว้ หนุนให้ Dollar Index ขยับขึ้น 0.3% ปิดที่ 93.72 จุด โดยสัปดาห์นี้ ต้องติดตามข้อมูลเศรษฐกิจสหรัฐ เช่น จำนวนผู้ยื่นขอรับสวัสดิการว่างงานรายสัปดาห์, GDP 2Q64 และ PMI ภาคการผลิต เป็นต้น

### กลยุทธ์การลงทุน

ราคาทองคำ GFV21 เมื่อคืนปรับลดลง 60 บาท ปิดที่ 27,910 บาท (1,738 เหรียญฯ) สูงกว่าราคาตลาด spot ล่าสุดที่เคลื่อนไหวบริเวณ 1,735 เหรียญฯ ค่าราคา GFV21 วันนี้จะอยู่ในกรอบ 27,750-28,100 บาท แม้วานนี้ราคาทองคำหลุดระดับ 1,740 เหรียญฯ แต่ด้วยค่าเงินบาทอ่อนค่า ทำให้นักลงทุนไม่สามารถเปิด Long GFV21 ตามที่กำหนดไว้ สำหรับกลยุทธ์วันนี้ แนะนำรอเปิด Long GFV21 รอบใหม่ที่ 27,780 บาท (1,730 เหรียญฯ) เป้าทำกำไร 28,580 บาท (1,780 เหรียญฯ) ตั้งจุด Cut Loss 100 บาทจากทุน เพื่อป้องกันความเสี่ยง หากราคาทองคำเคลื่อนไหวผิดจากคาด

### Gold Futures

FUTURES	Last	Chg	%Chg	Vol	OI	OI Chg
GFV21	27,910	-30	-0.11	34	194	1
GFZ21	28,030	40	0.14	7	131	-2
GF622	27,990	80	0.29	4	38	0

### Mini Gold Futures

	Last	Chg	%Chg	Vol	OI	OI Chg
GF10V21	27,960	30	0.11	1,031	4,839	9
GF10Z21	27,990	30	0.11	1,010	7,298	141
GF10G22	28,030	30	0.11	862	2,949	109

หมายเหตุ : ราคาปิดของ Gold Futures (Night Session) Settle ณ เวลา 22.00 น. และปริมาณการซื้อขายเกิดขึ้นในช่วงเวลา 19.30-22.30 น.

ที่มา: สายงานวิจัย บล. เอเชีย พลัส

### เทคนิค Gold Spot



ที่มา: สายงานวิจัย บล. เอเชีย พลัส



# DERIVATIVES TALK

## กลยุทธ์การลงทุนอนุพันธ์

BY RESEARCH DIVISION



### GOLD Technical

ทิศทางราคาทองคำ แรงเทขาย หลังเกิด Technical Rebound ขึ้นทดสอบ \$1805

พร้อมแท่งเทียนแดงยาว ทำจังหวะ Lower High พร้อมหลุดแนวรับที่ \$1760 ประเมิน

Downside อยู่ที่ \$1679

### ASPS Gold Valuation Matrix (เหรียญฯ / ทรอยออนซ์)

	Dollar Index										
	← 93	94	95	96	97	98	99	100	101	102	103
40	1,617.66	1,589.21	1,560.76	1,532.31	1,503.86	1,475.41	1,446.96	1,418.52	1,390.07	1,361.62	1,333.17
43	1,616.71	1,588.26	1,559.81	1,531.36	1,502.91	1,474.47	1,446.02	1,417.57	1,389.12	1,360.67	1,332.22
46	1,615.76	1,587.31	1,558.86	1,530.42	1,501.97	1,473.52	1,445.07	1,416.62	1,388.17	1,359.72	1,331.28
49	1,614.82	1,586.37	1,557.92	1,529.47	1,501.02	1,472.57	1,444.12	1,415.67	1,387.23	1,358.78	1,330.33
52	1,613.87	1,585.42	1,556.97	1,528.52	1,500.07	1,471.62	1,443.18	1,414.73	1,386.28	1,357.83	1,329.38
55	1,612.92	1,584.47	1,556.02	1,527.57	1,499.13	1,470.68	1,442.23	1,413.78	1,385.33	1,356.88	1,328.43
58	1,611.97	1,583.53	1,555.08	1,526.63	1,498.18	1,469.73	1,441.28	1,412.83	1,384.38	1,355.94	1,327.49
61	1,611.03	1,582.58	1,554.13	1,525.68	1,497.23	1,468.78	1,440.33	1,411.89	1,383.44	1,354.99	1,326.54
64	1,610.08	1,581.63	1,553.18	1,524.73	1,496.28	1,467.84	1,439.39	1,410.94	1,382.49	1,354.04	1,325.59
67	1,609.13	1,580.68	1,552.24	1,523.79	1,495.34	1,466.89	1,438.44	1,409.99	1,381.54	1,353.09	1,324.65
70	1,608.19	1,579.74	1,551.29	1,522.84	1,494.39	1,465.94	1,437.49	1,409.04	1,380.60	1,352.15	1,323.70
73	1,607.24	1,578.79	1,550.34	1,521.89	1,493.44	1,464.99	1,436.55	1,408.10	1,379.65	1,351.20	1,322.75

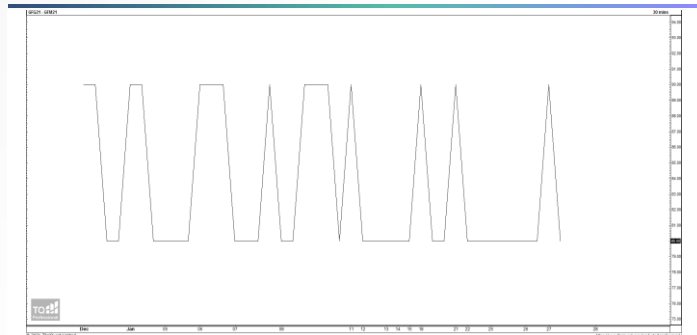
ที่มา: สายงานวิจัย บล. เอเชีย พลัส

### การแปลงราคาทองคำให้เป็นบาท

GOLD London AM ( USD/Ounce )	FX ( บาท/ USD )				
	32.00	32.25	32.50	32.75	33.00
1,700	25,858	26,060	26,262	26,464	26,666
1,730	26,314	26,520	26,725	26,931	27,137
1,760	26,771	26,980	27,189	27,398	27,607
1,790	27,227	27,440	27,652	27,865	28,078
1,820	27,683	27,899	28,116	28,332	28,548
1,850	28,139	28,359	28,579	28,799	29,019
1,880	28,596	28,819	29,043	29,266	29,489
1,910	29,052	29,279	29,506	29,733	29,960
1,940	29,508	29,739	29,969	30,200	30,431

ที่มา: สายงานวิจัย บล. เอเชีย พลัส

### Spread ระหว่าง GFQ21 - GFZ21



ที่มา: สายงานวิจัย บล. เอเชีย พลัส

### คำนวณกำไรขาดทุนของ Gold Futures

นิลกองทุนรายย่อย					
(ค่าธรรมเนียม 490.10 บาท/สัญญา/ข้าง)					
ราคาปิด future	เปลี่ยนแปลง	กำไร (ขาดทุน)	ค่าธรรมเนียม+ VAT (บาท)	กำไร (ขาดทุน)สุทธิ	กำไร
28,160.00	250.0	12,500	(1,049)	11,451	
28,110.00	200.0	10,000	(1,049)	8,951	
28,060.00	150.0	7,500	(1,049)	6,451	
28,010.00	100.0	5,000	(1,049)	3,951	
27,960.00	50.0	2,500	(1,049)	1,451	
<b>27,910.00</b>	<b>0.0</b>	<b>-</b>	<b>(1,049)</b>	<b>(1,049)</b>	
27,860.00	-50.0	(2,500)	(1,049)	(3,549)	
27,810.00	-100.0	(5,000)	(1,049)	(6,049)	
27,760.00	-150.0	(7,500)	(1,049)	(8,549)	
27,710.00	-200.0	(10,000)	(1,049)	(11,049)	
27,660.00	-250.0	(12,500)	(1,049)	(13,549)	

ที่มา: สายงานวิจัย บล. เอเชีย พลัส

### คำนวณกำไรขาดทุนของ Mini Gold Futures

นิลกองทุนรายย่อย					
(ค่าธรรมเนียม 98.10 บาท/สัญญา/ข้าง)					
ราคาปิด future	เปลี่ยนแปลง	กำไร (ขาดทุน)	ค่าธรรมเนียม+ VAT (บาท)	กำไร (ขาดทุน)สุทธิ	กำไร
28,210.00	250.0	2,500	(210)	2,290	
28,160.00	200.0	2,000	(210)	1,790	
28,110.00	150.0	1,500	(210)	1,290	
28,060.00	100.0	1,000	(210)	790	
28,010.00	50.0	500	(210)	290	
<b>27,960.00</b>	<b>0.0</b>	<b>-</b>	<b>(210)</b>	<b>(210)</b>	
27,910.00	-50.0	(500)	(210)	(710)	
27,860.00	-100.0	(1,000)	(210)	(1,210)	
27,810.00	-150.0	(1,500)	(210)	(1,710)	
27,760.00	-200.0	(2,000)	(210)	(2,210)	
27,710.00	-250.0	(2,500)	(210)	(2,710)	

ที่มา: สายงานวิจัย บล. เอเชีย พลัส