

DERIVATIVES TALK

กลยุทธ์การลงทุนอนุพันธ์

BY RESEARCH DIVISION

4 พฤศจิกายน 2564



SET50 Futures:

ผลการประชุม Fed ที่เริ่มทำ QE Tapering ไม่น่าจะสร้างแรงกดดันต่อ SET50 แต่อาจมีราคา Commodity ที่ปรับลงเป็นตัวหนุน แนะนำ Trading S50Z21 ในกรอบ 970-980 จุด และให้ Long ที่กรอบล่าง

SET50 Option:

แนะนำให้รอเปิด Long S50Z21C950 ที่ 30 จุด (SET50=970) เป้าทำกำไรที่ 40 จุด (SET50=980) และ Cut Loss 3 จุดจากทุน คาด SET50 ผันผวน รอปัจจัยบวกใหม่ๆ เข้ามาหนุน

Single Stock Futures:

แนะนำให้เข้าเปิด Long HMPROZ21 บริเวณ 14.50 บาท เป้าทำกำไรที่ 15 บาท Cut Loss 0.20 บาทจากทุน กิจกรรมทางเศรษฐกิจที่เพิ่มขึ้นหลังเปิดประเทศ ทำให้ภาพการฟื้นจากจุดต่ำสุด 3Q64 ชัดเจนขึ้น

สถานะ Long AOTZ21 ทุน 64.75 บาท ปัจจุบันขาดทุน 4.92% แนะนำถือต่อ เป้าทำกำไรที่ 66.25 บาท Cut Loss 0.75 บาทจากทุน การเปิดประเทศเป็นสัญญาณการกลับมาของการทำกำไรของอุตสาหกรรมการบิน

Gold Futures:

ราคาทองคำถูกกดดันให้ย่อตัวแรง ทำให้สถานะ Short GFZ21 ทุน 28400 บาท ปัจจุบันมีกำไรเพิ่มเป็น 300 บาท แนะนำถือต่อ เป้าทำกำไรที่ 27700 บาท (1750\$) Stop profit ที่ 28200 บาท Lock กำไร 200 บาท

SET50 Index Futures / Option	P. 3
Single Stock Futures	P. 5
Gold Futures	P. 8

ภายใต้สภาวะที่ตลาดเผชิญกับความผันผวนสูง ทำให้การปรับกลยุทธ์ใน Derivative Talk ต้องสามารถดำเนินการได้อย่างรวดเร็วทัน ฝายวิจัยฯ จึงได้มีการเพิ่มช่องทางติดตามคำแนะนำกลยุทธ์การซื้อขายระหว่างวันทำการผ่าน 2 ช่องทาง เพื่อให้ นักลงทุนสามารถปรับเปลี่ยนกลยุทธ์ ได้มีประสิทธิภาพมากยิ่งขึ้น คือ

แอปพลิเคชัน  ASP SMART [▶ ดาวน์โหลด](#)

Telegram  [▶ ติดตามข่าวสารการลงทุน](#)

FOLLOW NOW  

RESEARCH DIVISION
บริษัทหลักทรัพย์ เอเชีย พลัส

เกิดศักดิ์ กวีธีระธรรม
นักวิเคราะห์ปัจจัยพื้นฐานด้านตลาดทุน และทางเทคนิค
เลขทะเบียนนักวิเคราะห์: 004132

ประสิทธิ์ รัตนกิจมงคล, CISA, CFA
นักวิเคราะห์ปัจจัยพื้นฐานด้านตลาดทุน และด้านเทคนิค
เลขทะเบียนนักวิเคราะห์: 025917

นวลพรรณ น้อยรัชชกุล
นักวิเคราะห์ปัจจัยพื้นฐานด้านตลาดทุน และด้านเทคนิค
เลขทะเบียนนักวิเคราะห์: 019994

ชาญชัย พันพานกิจ
นักวิเคราะห์ปัจจัยพื้นฐานด้านตลาดทุน และทางเทคนิค
เลขทะเบียนนักวิเคราะห์: 064045

ธนัฐร เกิดเนตร
ผู้ช่วยนักวิเคราะห์



สถานะของนักลงทุน

	All Futures Long(Short) Position : Contract			Accumulated Long(Short)		
	Long	Short	Net	2 Days	1 Weeks	1 Months
Institution	230,323	188,243	42,080	23,399	-17,515	-797,694
Foreign	119,780	96,838	22,942	32,839	13,027	-32,504
Retail	251,158	316,180	-65,022	-56,238	4,488	830,198

	SET50 Futures Long(Short) Position : Contract			Accumulated Long(Short)		
	Long	Short	Net	2 Days	1 Weeks	1 Months
Institution	23,157	23,623	-466	-2,781	561	-10,010
Foreign	58,952	53,585	5,367	12,202	-19,758	-13,315
Retail	62,734	67,635	-4,901	-9,421	19,197	23,325

	Single Stock Futures Long(Short) Position : Contract			Accumulated Long(Short)		
	Long	Short	Net	2 Days	1 Weeks	1 Months
Institution	201,266	154,802	46,464	29,042	-15,221	-761,426
Foreign	43,062	20,720	22,342	18,469	28,478	-33,856
Retail	157,727	226,533	-68,806	-47,511	-13,257	795,282

	Metal Futures Long(Short) Position : Contract			Accumulated Long(Short)		
	Long	Short	Net	2 Days	1 Weeks	1 Months
Institution	5,311	7,811	-2,500	2,399	1,963	4,244
Foreign	16,535	22,275	-5,740	630	-2,300	2,898
Retail	19,622	11,382	8,240	-3,029	337	-7,142

	Call Option Long(Short) Position : Contract			Accumulated Long(Short)		
	Long	Short	Net	2 Days	1 Weeks	1 Months
Institution	6	65	-59	-121	-516	-552
Foreign	38	90	-52	-48	964	4,718
Retail	1,966	1,855	111	169	-448	-4,166

	Put Option Long(Short) Position : Contract			Accumulated Long(Short)		
	Long	Short	Net	2 Days	1 Weeks	1 Months
Institution	191	163	28	81	-287	2,818
Foreign	1,188	163	1,025	1,163	4,830	10,929
Retail	2,352	3,405	-1,053	-1,244	-4,543	-13,747

ที่มา: สายงานวิจัย บล. เอเชีย พลัส



SET50 Overview

ผลการประชุม FED วานนี้มีมติคงอัตราดอกเบี้ยฯตามเดิม แต่ประกาศทำ QE Tapering โดยลดวงการเข้าซื้อพันธบัตรฯเดือนละ 1.5 หมื่นล้านเหรียญฯ ซึ่งคาดว่าจะเสร็จช่วงกลางปี 2565 และยังมีแนวโน้มจะไม่ขึ้นดอกเบี้ยฯในเร็วๆนี้เพื่อช่วยหนุนการฟื้นตัวของภาคแรงงาน การส่งสัญญาณข้างต้นมองไม่ได้เป็นสัญญาณเข้มงวดกว่าที่ตลาดคาด สะท้อนจาก Dollar Index ที่อ่อนค่า ตลาดหุ้นสหรัฐฯทำระดับ All Time High ซึ่งมองเป็น Sentiment เชิงบวกต่อตลาดหุ้นภูมิภาค แต่อย่างไรก็ตามสำหรับบ้านเราอาจถูกกดดันจากราคาน้ำมันดิบที่ปรับลง -3% หลังการรายงานสต็อกน้ำมันดิบสหรัฐฯที่ออกมาสูงกว่าตลาดคาด ซึ่งอาจเป็นปัจจัยกดดันต่อหุ้นกลุ่มพลังงานในวันนี้ ส่วนปัจจัยในประเทศยังอยู่ที่การติดตามพัฒนาการภายหลังเปิดประเทศทั้งในส่วนจำนวนนักท่องเที่ยวที่เดินเข้ามา รวมถึงความเสี่ยงของจำนวนผู้ติดเชื้อที่เพิ่มขึ้น ภายใต้อุปสงค์ที่อ่อนแอของตลาด SET50 Index แกว่งผันผวนโดยมี Downside จำกัดในกรอบ 970-980 จุด

SET50 Index Futures

Direction Trading: ผลการประชุม FED ที่อยู่ในคาดการณ์แต่อาจถูกกดดันจากราคาน้ำมันที่ปรับลง ส่วนประเด็นในประเทศยังไม่มีประเด็นใหม่ แนะนำ Trading S50Z21 ในกรอบ 970-980 จุดและ Long กรอบล่าง

Spread Trading: คาดการณ์ Spread ระหว่าง S50H22 ลบด้วย S50Z21 (S50Z21H22) ณ วันที่ 29 ธ.ค. 2564 จะเท่ากับ -5.72 จุด ปัจจุบันอยู่ที่ -4.20 จุด ยังไม่เปิดกว้างมากพอจึงแนะนำ Wait & See

SET50 Option: แนะนำให้รอเปิด Long S50Z21C950 ที่ 30 จุด (SET50=970) เป้าทำกำไรที่ 40 จุด (SET50=980) และ Cut Loss 3 จุดจากทุน คาด SET50 ผันผวนแต่ Downside จำกัด

	แนวรับ	แนวต้าน
SET50	970	980
S50U21	970	980

*ภายใต้สภาวะที่ตลาดเผชิญกับความผันผวนสูง ฝ่ายวิจัยฯจึงได้มีการเพิ่มช่องทางติดตามคำแนะนำกลยุทธ์การซื้อขายระหว่างวันผ่าน 2 ช่องทาง คือ

แอปพลิเคชัน  ASP SMART
▶ [ดาวน์โหลด](#)

Telegram [ASIA PLUS GROUP](#)
▶ [ติดตามข่าวสารการลงทุน](#)

FOLLOW NOW
   
 Asia Plus Group

DERIVATIVES TALK

กลยุทธ์การลงทุนอนุพันธ์

BY RESEARCH DIVISION



	Last	1Yr Hist. Volatility	2Week Hist. Volatility
SET50 Index	972.64	18.23472	6.448848

Call Option

	Premium	Chg	Break Even	Intrinsic Value	Time Value	All-in-Premium	Theory Price	Volume	Open Interest	Implied Volatility	Delta	Effective Gearing	Time Decay
S50Z21C1025	3.80	0.00	> 1028.8	0.00	3.80	5.77%	2.31	321	4609	13.12	0.15	38.41	0.1
S50Z21C1000	8.70	-0.10	> 1008.7	0.00	8.70	3.71%	6.56	894	5626	13.08	0.29	32.05	0.0
S50Z21C975	18.10	0.00	> 993.1	0.00	18.10	2.10%	15.29	256	6981	13.31	0.47	25.41	0.0
S50Z21C950	32.70	-1.10	> 982.7	22.64	10.06	1.03%	29.70	22	1295	13.41	0.66	19.64	0.0
S50Z21C925	53.30	-0.20	> 978.3	47.64	5.66	0.58%	49.30	2	320	16.37	0.78	14.23	0.0

Put Option

	Premium	Chg	Break Even	Intrinsic Value	Time Value	All-in-Premium	Theory Price	Volume	Open Interest	Implied Volatility	Delta	Effective Gearing	Time Decay
S50Z21P1025	57.70	0.40	< 967.3	52.36	5.34	-0.55%	55.64	1	198	12.11	-0.87	-15.51	0.0
S50Z21P1000	37.00	-0.50	< 963	27.36	9.64	-0.99%	34.90	55	817	12.29	-0.73	-19.64	0.0
S50Z21P975	21.20	-0.30	< 953.8	2.36	18.84	-1.94%	18.64	577	4494	12.85	-0.53	-24.19	0.0
S50Z21P950	11.60	0.00	< 938.4	0.00	11.60	-3.52%	8.06	535	4849	13.53	-0.33	-27.32	0.0
S50Z21P925	5.90	0.10	< 919.1	0.00	5.90	-5.50%	2.68	688	6433	14.52	-0.19	-30.00	-0.1

ที่มา: สายงานวิจัย บล. เอเชีย พลัส

ภาพรวมการซื้อขาย SET50 Index

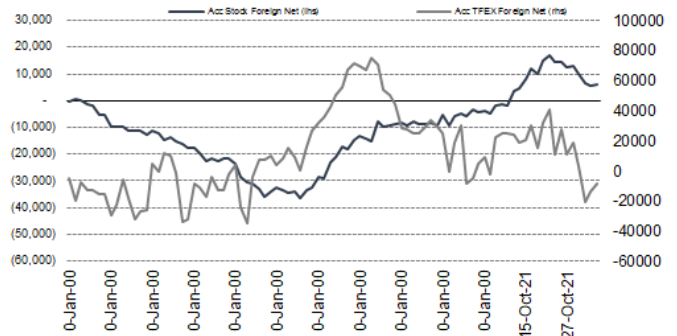
UNDERLYING	Close	Chg	%Chg	สปรการซื้อขาย
SET50	972.64	-2.49	-0.26%	3/11/21

Symbol	Settle	Chg	%Chg	Vol.	OI	OI Chg
S50V21	977.54	0.0	0.0%	26	77	0
S50X21	972.60	-1.1	-0.1%	52	168	0
S50Z21	971.90	0.4	0.0%	130,549	360,469	0
S50H22	967.60	0.2	0.0%	10,917	40,224	0
S50M22	966.40	0.3	0.0%	2,541	16,048	0
S50U22	963.40	0.3	0.0%	753	5,372	0

SET50 Futures Long(Short) : สัญญา	Long	Short	Net	2 วัน	2 สัปดาห์	QTD
สดมัน	230,126	188,015	42,111	-2,781	-6,141	0
ค่างชาติ	118,554	96,585	21,969	12,202	-24,053	0
รายย่อย	246,840	310,920	-64,080	-9,421	30,194	0

ที่มา: สายงานวิจัย บล. เอเชีย พลัส

ความสัมพันธ์สถานะของนักลงทุนต่างประเทศ ในตราสารทุน และ SET50 Futures



ที่มา: สายงานวิจัย บล. เอเชีย พลัส

คาดการณ์ Spread ณ สิ้นเดือนจาก ASPS Model

	เป้าหมาย Spread ซีรียโกล - ซีรียโกล					
	S50N21	S50Q21	S50U21	S50V21	S50X21	S50Z21
	ณ 29 ก.ค.64	ณ 30 ส.ค.64	ณ 29 ก.ย.64	ณ 28 ต.ค.64	ณ 29 พ.ย.64	ณ 29 ธ.ค.64
S50N21						
S50Q21	-4.23					
S50U21	-4.74	-0.51				
S50V21	-5.58	-1.35	-0.84			
S50X21	-6.71	-2.47	-1.97	-1.13		
S50Z21	-6.31	-2.08	-1.57	-0.73	0.40	

*สมมติฐานอัตราดอกเบี้ยนโยบายระหว่าง ค.ค. - ธ.ค. 64 เท่ากับ 0.5%

ที่มา: สายงานวิจัย บล. เอเชีย พลัส

SET50 ที่ระดับค่า PER ต่างๆ

SET 50 Sensitivity	(บาท)	ม.ค. 62E	มี.ค. 62E	เม.ย. 62E	พ.ค. 62E	มิ.ย. 62E	ก.ย. 62E	ธ.ค. 62E
PER 15.5	898	870	857	843	830	789	748	
PER 16	926	899	885	871	857	815	773	
PER 16.5	955	927	912	898	883	840	797	
PER 17	984	955	940	925	910	866	821	
PER 17.5	1,013	983	967	952	937	891	845	
PER 18	1,042	1,011	995	979	964	916	869	
PER 18.5	1,071	1,039	1,023	1,007	990	942	893	
PER 19	1,100	1,067	1,050	1,034	1,017	967	918	

ที่มา: สายงานวิจัย บล. เอเชีย พลัส



Single Stock Futures

Long HMPROZ21

คาดการณ์ 3Q64 อยู่ที่ 880 ล้านบาท ลดลง 38%yoy จากผลกระทบการ Lockdown สาขาในพื้นที่ระบาดสูง กระทบทั้งยอดขาย, มาร์จิ้น และรายได้พื้นที่เช่าอย่างมีนัยยะ แต่จะเป็นจุดต่ำสุด การฟื้นตัวกลับมาค่อนข้างเร็วสะท้อนจากยอดขายสาขาเดิม (SSSG) ที่เริ่มกลับมาบวก 4%-5% ตั้งแต่กลับมาเปิดสาขา ขณะที่กลับมาเติบโตระดับ 10%yoy ตั้งแต่เข้างวด 4Q64

ภาพทางเทคนิค จังหวะพักตัว หลังจาก Breakout เส้นกต Downtrend โดยมีแนวรับที่นำเข้าสะสม อยู่บริเวณ 14.50 บาท ขณะที่ MACD เคลื่อนที่เหนือแกนศูนย์ สะท้อนโมเมนตัมเชิงบวก ประเมินแนวต้านถัดไปไว้ที่ 15.00 บาท

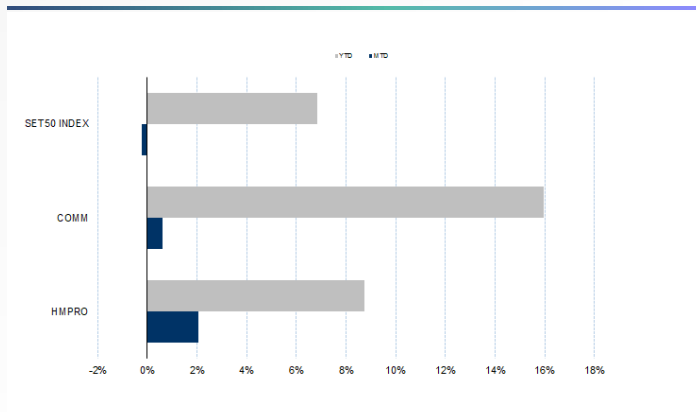
กลยุทธ์การลงทุน

แนะนำ Long HMPROZ21 บริเวณ 14.50 บาท เป้าทำกำไร 15.00 บาท Cut Loss 0.20 บาทจากทุน

Future							Underlying			
Future	Settle Price	Basis	Vol	OI	OI Change	Leverage	Upside	PER 64F	PBV 64F	EPS GROWTH 64F
HMPROZ21	14.73	-0.17	7118	7393	5983	9.34	7.38%	37.96	8.89	0.13%

ที่มา: สายงานวิจัย บล. เอเชีย พลัส

Historical Price



ที่มา: สายงานวิจัย บล. เอเชีย พลัส

คำนวณกำไรขาดทุนของ Stock Futures



ที่มา: สายงานวิจัย บล. เอเชีย พลัส

DERIVATIVES TALK

กลยุทธ์การลงทุนอนุพันธ์

BY RESEARCH DIVISION



Long AOTZ21

คาด AOT จะกลับมาเป็นหุ้นที่ตลาดสนใจอีกครั้งในระยะถัดไป จากแผนการเปิดประเทศให้นักเดินทาง 63 ประเทศเดินทางเข้ามาภายใต้เงื่อนไขโดยไม่ต้องกักตัว เสริมด้วยจุดเด่นที่มีฐานะการเงินแข็งแกร่ง มีศักยภาพอยู่รอดผ่านช่วงวิกฤต COVID ได้แน่นอน บวกกับจุดเด่นผูกขาดบริการสนามบินหลัก จึงสามารถคาดหวังการฟื้นตัวได้แน่นอนและเร็วที่สุดในกลุ่ม ราคาหุ้นปัจจุบัน Laggard SET Index มาก ถือเป็นโอกาสสะสม

ภาพทางเทคนิค ปรับฐานลงมาทดสอบแนวรับบริเวณ 63.25 บาท พร้อมแท่งเทียนกลับตัว Dragonfly Doji ระยะถัดไป มีโอกาสปรับขึ้นได้ต่อ โดยมีเป้าหมายการทำการไว้บริเวณ 66.25 บาท

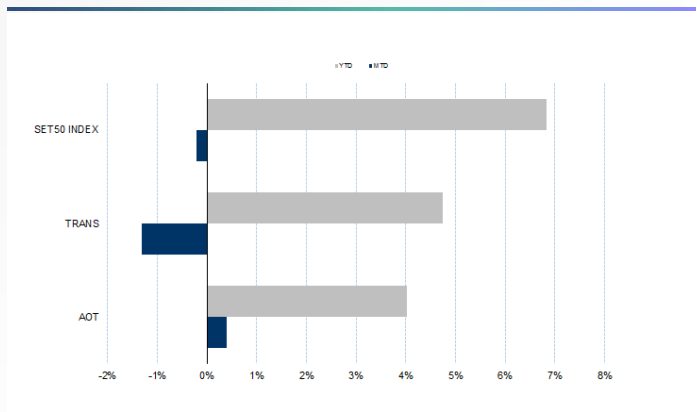
กลยุทธ์การลงทุน

สถานะ Long AOTZ21 ทุน 64.75 บาท ปัจจุบันมีกำไร 6.10% เป้าทำกำไร 66.25 บาท และ Cut loss 0.75 บาทจากทุน

Future							Underlying			
Future	Settle Price	Basis	Vol	OI	OI Change	Leverage	Upside	PER 64F	PBV 64F	EPS GROWTH 64F
AOTZ21	64.50	-0.25	201	3435	123	9.85	8.09%		8.18	-424.87%

ที่มา: สายงานวิจัย บล. เอเชีย พลัส

Historical Price



ที่มา: สายงานวิจัย บล. เอเชีย พลัส

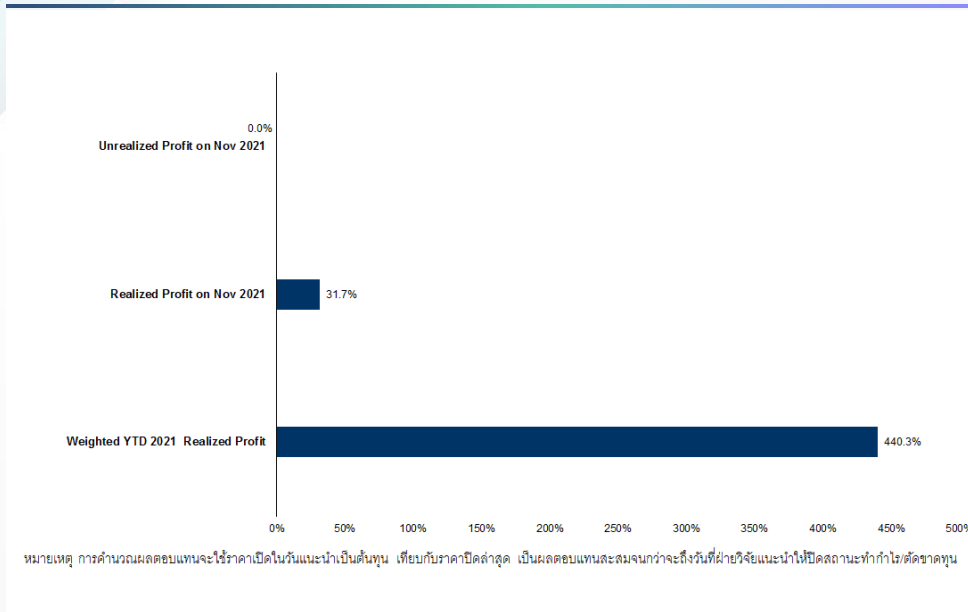
Technical Chart



ที่มา: สายงานวิจัย บล. เอเชีย พลัส



Tracking Performance



ที่มา: สายงานวิจัย บล. เอเชีย พลัส

Top 20 Most Active Volume

	Future	Settle Price	Basis	Vol	OI	OI Change	Leverage	Resistance	Support
1	TRUEZ21	3.78	0.04	90043	148354	-49449	9.84	4.12	3.76
2	SIRIZ21	1.32	0.01	53762	115100	25298	11.49	1.32	1.28
3	SUPERZ21	0.96	0.02	26031	192824	-24011	6.18	0.97	0.95
4	SCBZ21	131.69	0.19	12583	11326	-6714	11.00	134.00	124.77
5	IRPCZ21	4.23	0.05	10468	29533	693	12.22	4.46	4.21
6	LHZ21	8.45	0.00	9504	14160	-6498	11.70	8.71	8.27
7	HMPROZ21	14.73	-0.17	7118	7393	5983	9.34	15.05	14.37
8	WHAZ21	3.42	0.04	6435	39084	3072	8.09	3.46	3.38
9	BEAUTYZ21	1.54	0.00	6017	21745	-5008	5.07	1.61	1.47
10	GUNKULZ21	5.54	0.04	4241	226376	2995	20.68	5.54	5.29
11	BJCZ21	34.25	0.00	2828	11265	-221	9.01	34.51	33.89
12	ITDZ21	2.27	0.03	2672	44641	-520	14.74	2.40	2.20
13	PSLZ21	16.28	-0.02	2314	7439	2130	15.32	18.72	15.72
14	BCHZ21	20.00	0.20	2298	13149	-189	15.79	20.59	19.70
15	JASZ21	2.84	0.06	2147	67912	-2077	6.10	2.97	2.75
16	PTGZ21	14.45	0.05	2109	27114	-1649	5.12	15.68	14.30
17	STECZ21	13.09	0.19	1942	14523	115	6.29	13.86	13.00
18	BBLZ21	124.50	0.00	1697	6254	-1186	7.45	125.83	121.17
19	DTACZ21	35.35	-0.15	1687	4239	-938	8.49	40.01	35.00
20	QHZ21	2.29	0.03	1607	14683	-1080	11.89	2.36	2.26

ที่มา: สายงานวิจัย บล. เอเชีย พลัส

DERIVATIVES TALK

กลยุทธ์การลงทุนอนุพันธ์

BY RESEARCH DIVISION

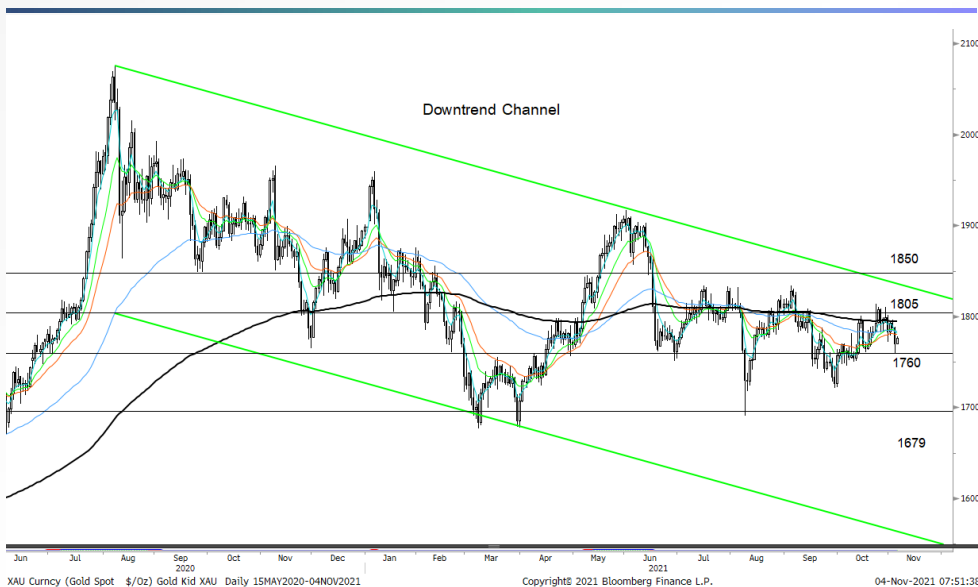
Gold Futures

ราคาทองคำตลาดสหรัฐเมื่อคืน ปรับลดลง 17.1 เหรียญฯ ปิดที่ 1,769 เหรียญฯ จากแรงเทขายทองคำในฐานะสินทรัพย์ปลอดภัย เพื่อโยกเม็ดเงินลงทุนเข้าสู่สินทรัพย์เสี่ยงหลังตลาดหุ้นดาวโจนส์สหรัฐเมื่อคืนปิดบวก 104.95 จุด ขานรับข้อมูลตัวเลขจ้างงานภาคเอกชนที่พุ่งขึ้นเกินคาดในเดือนค.ค. ขณะที่ผลการประชุมธนาคารกลางสหรัฐ (เฟด) เป็นไปตามคาด โดยเฟดประกาศเริ่มลดวงเงิน QE ตั้งแต่ พ.ย. นี้ แต่ยังคงอัตราดอกเบี้ยตามเดิม สำหรับวันนี้ ต้องติดตามการประชุมธนาคารกลางอังกฤษ (BOE) และการเปิดเผยตัวเลขการจ้างงานนอกภาคเกษตรของสหรัฐในวันศุกร์ ซึ่งจะส่งผลต่อการเคลื่อนไหวสินทรัพย์ต่างๆ และราคาทองคำในระยะต่อไป

กลยุทธ์การลงทุน

ราคาทองคำ GFZ21 เมื่อคืน ลดลง 220 บาท ปิดที่ 28,100 บาท (1,775 เหรียญฯ) ต่ำกว่าราคาตลาด spot ล่าสุดที่เคลื่อนไหวบริเวณ 1,776-1,777 เหรียญฯ คาดราคา GFZ21 วันนี้จะอยู่ในกรอบ 28,000-28,300 บาท ฝ่ายวิจัยคงแนะนำให้นักลงทุนที่มีสถานะ Short GFZ21 ต้นทุนเฉลี่ย 28,400 บาท ปัจจุบันมีกำไรเพิ่มเป็น 300 บาท แนะนำให้ถือสถานะไว้ต่อไป โดยมีเป้าหมายกำไรที่ 1,750 เหรียญฯ หรือ 27,700 บาท และขยับกำหนดจุด Stop Profit ไว้ที่ 28,200 บาท เพื่อ Lock กำไรขั้นต่ำ 200 บาท จาก ป้องกันความเสี่ยง หากราคาทองคำเคลื่อนไหวผิดคาด

เทคนิค Gold Spot



ที่มา: สายงานวิจัย บล. เอเชีย พลัส

Gold Futures

FUTURES	Last	Chg	%Chg	Vol	OI	OI Chg
GFZ21	28,100	-290	-1.02	52	231	10
GFG22	28,140	-270	-0.95	2	118	0
GF1J22	28,180	-260	-0.91	6	23	1

Mini Gold Futures

	Last	Chg	%Chg	Vol	OI	OI Chg
GF10Z21	28,110	-120	-0.43	2,928	7,690	-1154
GF10G22	28,150	-120	-0.42	1,274	3,948	-113
GF10J22	28,190	-110	-0.39	912	1,183	127

หมายเหตุ : ราคาปิดของ Gold Futures (Night Session) Settle ณ เวลา 22.00 น. และปริมาณการซื้อขายเกิดขึ้นในช่วงเวลา 19.30-22.30 น.

ที่มา: สายงานวิจัย บล. เอเชีย พลัส

DERIVATIVES TALK

กลยุทธ์การลงทุนอนุพันธ์

BY RESEARCH DIVISION



GOLD Technical

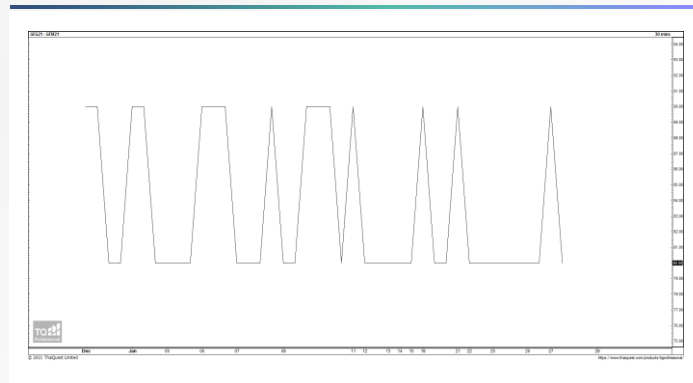
ทิศทางราคาทองคำ จังหวะ Technical Rebound กลับเข้าสู่กรอบ Trading Zone เดิม ที่ \$1760-\$1805 อย่างไรก็ตามด้วยสัญญาณลบจากจังหวะ Lower High ยังมีความเสี่ยงปรับฐาน โดยมี Downside อยู่บริเวณ \$1679

การแปลงราคาทองคำให้เป็นบาท

GOLD London AM (USD/Ounce)	FX (บาท/ USD)				
	33.00	33.25	33.50	33.75	34.00
1,650	25,882	26,078	26,274	26,470	26,666
1,680	26,352	26,552	26,751	26,951	27,151
1,710	26,823	27,026	27,229	27,432	27,636
1,740	27,293	27,500	27,707	27,914	28,120
1,770	27,764	27,974	28,185	28,395	28,605
1,800	28,235	28,448	28,662	28,876	29,090
1,830	28,705	28,923	29,140	29,357	29,575
1,860	29,176	29,397	29,618	29,839	30,060
1,890	29,646	29,871	30,095	30,320	30,545

ที่มา: สายงานวิจัย บล. เอเชีย พลัส

Spread ระหว่าง GFQ21 – GFZ21



ที่มา: สายงานวิจัย บล. เอเชีย พลัส

คำนวณกำไรขาดทุนของ Gold Futures

บิลลงทุนรายย่อย				
(ค่าธรรมเนียม 490.10 บาท/สัญญา/ข้าง)				
ราคาปิด future	เปลี่ยนแปลง	กำไร (ขาดทุน)	ค่าธรรมเนียม+ VAT (บาท)	กำไร (ขาดทุน)สุทธิ
28,350.00	250.0	12,500	(1,049)	11,451
28,300.00	200.0	10,000	(1,049)	8,951
28,250.00	150.0	7,500	(1,049)	6,451
28,200.00	100.0	5,000	(1,049)	3,951
28,150.00	50.0	2,500	(1,049)	1,451
28,100.00	0.0	-	(1,049)	(1,049)
28,050.00	-50.0	(2,500)	(1,049)	(3,549)
28,000.00	-100.0	(5,000)	(1,049)	(6,049)
27,950.00	-150.0	(7,500)	(1,049)	(8,549)
27,900.00	-200.0	(10,000)	(1,049)	(11,049)
27,850.00	-250.0	(12,500)	(1,049)	(13,549)

ที่มา: สายงานวิจัย บล. เอเชีย พลัส

คำนวณกำไรขาดทุนของ Mini Gold Futures

บิลลงทุนรายย่อย				
(ค่าธรรมเนียม 98.10 บาท/สัญญา/ข้าง)				
ราคาปิด future	เปลี่ยนแปลง	กำไร (ขาดทุน)	ค่าธรรมเนียม+ VAT (บาท)	กำไร (ขาดทุน)สุทธิ
28,360.00	250.0	2,500	(210)	2,290
28,310.00	200.0	2,000	(210)	1,790
28,260.00	150.0	1,500	(210)	1,290
28,210.00	100.0	1,000	(210)	790
28,160.00	50.0	500	(210)	290
28,110.00	0.0	-	(210)	(210)
28,060.00	-50.0	(500)	(210)	(710)
28,010.00	-100.0	(1,000)	(210)	(1,210)
27,960.00	-150.0	(1,500)	(210)	(1,710)
27,910.00	-200.0	(2,000)	(210)	(2,210)
27,860.00	-250.0	(2,500)	(210)	(2,710)

ที่มา: สายงานวิจัย บล. เอเชีย พลัส