

DERIVATIVES TALK

กลยุทธ์การลงทุนอนุพันธ์

BY RESEARCH DIVISION

5 พฤศจิกายน 2564



SET50 Futures:

วานนี้เปิด Long S50Z21 ได้ที่ 970 จุดและปิดรับกำไร 10 จุดในระหว่างวัน
แนะนำให้ Trading S50Z21 ในกรอบ 975-985 จุด และให้ Long ที่กรอบ
ล่าง ประเมินว่า SET50 น่าจะผันผวนในทิศทางขึ้น

SET50 Option:

แนะนำให้รอเปิด Long S50Z21C975 ที่ 17 จุด (SET50=975) เป้าทำกำไร
ที่ 37 จุด (SET50=985) และ Cut Loss 3 จุดจากทุน คาด SET50 ผันผวน
ในทิศทางขึ้นแต่ยังต้องติดตามสถานการณ์ Covid-19 หลังเปิดประเทศ

Single Stock Futures:

แนะนำเข้าเปิด Long BLAZ21 บริเวณ 29.25 บาท เป้าทำกำไรที่ 30.25
บาท Cut Loss 0.50 บาทจากทุน การที่ Fed เริ่มลด QE ส่งผลให้ Bond
Yield เริ่มขยับสูงขึ้น เป็นผลดีต่อธุรกิจประกันชีวิต

สถานะ Long AOTZ21 ทุน 64.75 บาท ปัจจุบันมีกำไร 4.92% แนะนำถือ
ต่อ เป้าทำกำไรที่ 66.25 บาท Cut Loss 0.75 บาทจากทุน การเปิดประเทศ
เป็นสัญญาณการกลับมาของการทำกำไรของอุตสาหกรรมการบิน

Gold Futures:

สถานะ Short GFZ21 ทุน 28400 บาท ปิดรับกำไร 200 บาท แนะนำ
Trading GFZ21 ในกรอบ 28150 – 28630 บาท หรือ 1780-1810\$ โดย
จากนี้ไปอาจไม่มีประเด็นใหม่ๆ เข้ามาขับเคลื่อน ทำให้เคลื่อนไหวกรอบแคบ

SET50 Index Futures / Option	P. 3
Single Stock Futures	P. 5
Gold Futures	P. 8

ภายใต้สภาวะที่ตลาดเผชิญกับความผันผวนสูง ทำให้การปรับกลยุทธ์ใน Derivative Talk ต้องสามารถดำเนินการได้อย่างรวดเร็วทัน ฝายวิจัยฯ จึงได้มีการเพิ่มช่องทางติดตามคำแนะนำกลยุทธ์การซื้อขายระหว่างวันทำการผ่าน 2 ช่องทาง เพื่อให้ นักลงทุนสามารถปรับเปลี่ยนกลยุทธ์ ได้มีประสิทธิภาพมากยิ่งขึ้น คือ

แอปพลิเคชัน  ASP SMART
▶ [ดาวน์โหลด](#)

Telegram 
▶ [ติดตามข่าวสารการลงทุน](#)

FOLLOW NOW

Q Asia Plus Group

RESEARCH DIVISION
บริษัทหลักทรัพย์ เอเชีย พลัส

เกิดศักดิ์ กวีธีระธรรม
นักวิเคราะห์ปัจจัยพื้นฐานด้านตลาดทุน และทางเทคนิค
เลขทะเบียนนักวิเคราะห์: 004132

ประสิทธิ์ รัตนกิจมงคล, CISA, CFA
นักวิเคราะห์ปัจจัยพื้นฐานด้านตลาดทุน และด้านเทคนิค
เลขทะเบียนนักวิเคราะห์: 025917

นวลพรรณ น้อยรัชชกุล
นักวิเคราะห์ปัจจัยพื้นฐานด้านตลาดทุน และด้านเทคนิค
เลขทะเบียนนักวิเคราะห์: 019994

ชาญชัย พันการนากิจ
นักวิเคราะห์ปัจจัยพื้นฐานด้านตลาดทุน และทางเทคนิค
เลขทะเบียนนักวิเคราะห์: 064045

ธนัฐธ เกิดเนตร
ผู้ช่วยนักวิเคราะห์



สถานะของนักลงทุน

All Futures Long(Short) Position : Contract	Accumulated Long(Short)					
	Long	Short	Net	2 Days	1 Weeks	1 Months
Institution	112,977	127,686	-14,709	27,371	-7,575	-796,505
Foreign	146,369	151,306	-4,937	18,005	-7,624	-52,154
Retail	244,031	224,385	19,646	-45,376	15,199	848,659

SET50 Futures Long(Short) Position : Contract	Accumulated Long(Short)					
	Long	Short	Net	2 Days	1 Weeks	1 Months
Institution	37,586	40,355	-2,769	-3,235	3,618	-11,605
Foreign	83,726	76,243	7,483	12,850	-19,598	-9,954
Retail	89,353	94,067	-4,714	-9,615	15,980	21,559

Single Stock Futures Long(Short) Position : Contract	Accumulated Long(Short)					
	Long	Short	Net	2 Days	1 Weeks	1 Months
Institution	61,423	76,016	-14,593	31,871	-10,403	-758,163
Foreign	13,289	19,808	-6,519	15,823	22,090	-48,705
Retail	92,105	70,993	21,112	-47,694	-11,687	806,868

Metal Futures Long(Short) Position : Contract	Accumulated Long(Short)					
	Long	Short	Net	2 Days	1 Weeks	1 Months
Institution	9,511	9,435	76	-2,424	-946	2,285
Foreign	48,911	54,436	-5,525	-11,265	-14,449	-6,654
Retail	43,743	38,294	5,449	13,689	15,395	4,369

Call Option Long(Short) Position : Contract	Accumulated Long(Short)					
	Long	Short	Net	2 Days	1 Weeks	1 Months
Institution	379	91	288	229	-199	-363
Foreign	188	653	-465	-517	385	3,772
Retail	3,963	3,786	177	288	-186	-3,409

Put Option Long(Short) Position : Contract	Accumulated Long(Short)					
	Long	Short	Net	2 Days	1 Weeks	1 Months
Institution	1,705	28	1,677	1,705	1,524	4,405
Foreign	222	71	151	1,176	4,080	10,829
Retail	2,572	4,400	-1,828	-2,881	-5,604	-15,234

ที่มา: สายงานวิจัย บล. เอเชีย พลัส

DERIVATIVES TALK

กลยุทธ์การลงทุนอนุพันธ์

BY RESEARCH DIVISION

SET50 Overview

การรายงานตัวเลข Initial Jobless Claim สหรัฐฯ ที่ดีกว่าคาด รวมถึงผลประกอบการ 3Q64 ยังเป็นปัจจัยหนุนให้ดัชนี S&P500 ของสหรัฐฯ ปรับขึ้น All Time High ขณะที่ Dollar Index เริ่มมีการกลับมาแข็งค่า 0.5% ทำจุดสูงสุดรอบสัปดาห์ที่ 94.3 จุด ส่วนทางค่าเงินยูโรที่อ่อนค่า 0.8% อยู่ที่ 1.15 usd/euro หลังจากผลการประชุม FED เริ่มมีการลดระดับการเงินที่ผ่อนคลายสวนทางยุโรปที่ล่าสุดประธาน ECB เผยว่าจะยังไม่มีการปรับขึ้นอัตราดอกเบี้ยในปีหน้า สถานการณ์ข้างต้นกดดันต่อทิศทางราคาสินค้าโภคภัณฑ์ ปรับลง โดยเฉพาะราคาน้ำมันดิบที่ลดลง 1.7% แม้การประชุมกลุ่ม OPEC+ วานนี้จะไม่เร่งเพิ่มกำลังการผลิตจากแผนเดิมที่ 4 แสนบาร์เรลต่อวันก็ตาม อาจกลับมาสร้างแรงกดดันต่อหุ้นกลุ่มพลังงานในวันนี้ ด้านปัจจัยในประเทศอยู่ที่การติดตามแนวโน้มจำนวนผู้ติดเชื้อ COVID-19 และความต่อเนื่องของการฟื้นกิจกรรมทางเศรษฐกิจหลังเปิดประเทศ ภายใต้ปัจจัยแวดล้อมดังกล่าวทำให้ SET50 Index แกว่งตัวในกรอบ 975-985 จุด

SET50 Index Futures

Direction Trading: วานนี้เปิดสถานะ Long S50Z21 ได้ที่ 970 จุดถูกปิดทำกำไรในวันที่ 980 จุดรับรู้กำไร 10 จุด สำหรับวันนี้แนะนำ Trading S50Z21 ในกรอบ 975-985 จุด และเปิด Long ที่กรอบล่าง ประเมินว่า SET50 น่าจะผันผวนในทิศทางขึ้น

SET50 Option:

Spread Trading: คาดการณ์ Spread ระหว่าง S50H22 ลบด้วย S50Z21 (S50Z21H22) ณ วันที่ 29 ธ.ค. 2564 จะเท่ากับ -5.72 จุด ปัจจุบันอยู่ที่ -4.20 จุด ยังไม่เปิดกว้างมากพอจึงแนะนำ Wait & See

SET50 Option: แนะนำให้รอเปิด Long S50Z21C975 ที่ 17 จุด (SET50=975) เป้าทำกำไรที่ 27 จุด (SET50=980) และ Cut Loss 3 จุดจากทุน คาด SET50 ผันผวนในทิศทางขึ้นแต่ยังต้องติดตามสถานการณ์ Covid-19 หลังเปิดประเทศ



	แนวรับ	แนวต้าน
SET50	975	985
S50U21	975	985

*ภายใต้สภาวะที่ตลาดเผชิญกับความผันผวนสูง ฝ่ายวิจัยฯจึงได้มีการเพิ่มช่องทางติดตามคำแนะนำกลยุทธ์การซื้อขายระหว่างวันผ่าน 2 ช่องทาง คือ

แอปพลิเคชัน  ASP SMART
▶ [ดาวน์โหลด](#)

Telegram  ASIA PLUS GROUP
▶ [ติดตามข่าวสารการลงทุน](#)

FOLLOW NOW

 Asia Plus Group

DERIVATIVES TALK

กลยุทธ์การลงทุนอนุพันธ์

BY RESEARCH DIVISION



	Last	1Yr Hist. Volatility	2Week Hist. Volatility
SET50 Index	980.11	18.23564	7.840366

Call Option

	Premium	Chg	Break Even	Intrinsic Value	Time Value	All-in-Premium	Theory Price	Volume	Open Interest	Implied Volatility	Delta	Effective Gearing	Time Decay
S50Z21C1025	4.50	0.70	> 1029.5	0.00	4.50	5.04%	3.03	1448	4909	12.34	0.18	40.01	0.1
S50Z21C1000	10.30	1.60	> 1010.3	0.00	10.30	3.08%	8.35	1367	5560	12.21	0.35	33.15	0.0
S50Z21C975	21.80	3.70	> 996.8	5.11	16.69	1.70%	18.76	677	6899	12.80	0.56	24.98	0.0
S50Z21C950	39.00	6.30	> 989	30.11	8.89	0.91%	35.02	96	1292	13.36	0.74	18.57	0.0
S50Z21C925	59.00	5.70	> 984	55.11	3.89	0.40%	56.04	26	329	14.61	0.86	14.21	0.0

Put Option

	Premium	Chg	Break Even	Intrinsic Value	Time Value	All-in-Premium	Theory Price	Volume	Open Interest	Implied Volatility	Delta	Effective Gearing	Time Decay
S50Z21P1025	49.30	-8.40	< 975.7	44.89	4.41	-0.45%	48.56	28	182	11.69	-0.84	-17.38	0.0
S50Z21P1000	31.00	-6.00	< 969	19.89	11.11	-1.13%	28.89	104	886	11.93	-0.66	-21.14	0.0
S50Z21P975	17.50	-3.70	< 957.5	0.00	17.50	-2.31%	14.31	517	4546	13.06	-0.44	-24.70	0.0
S50Z21P950	9.10	-2.50	< 940.9	0.00	9.10	-4.00%	5.58	710	5095	14.09	-0.27	-28.39	0.0
S50Z21P925	4.50	-1.40	< 920.5	0.00	4.50	-6.08%	1.62	576	6395	15.00	-0.15	-31.08	-0.1

ที่มา: สายงานวิจัย บล. เอเชีย พลัส

ภาพรวมการซื้อขาย SET50 Index

UNDERLYING	Close	Chg	%Chg	ส.บ.การซื้อขาย
SET50	980.11	7.47	0.76%	4/11/21

Symbol	Settle	Chg	%Chg	Vol.	OI	OI Chg
S50V21	977.54	0.0	0.0%	26	77	0
S50X21	980.50	7.9	0.8%	90	170	0
S50Z21	978.90	7.0	0.7%	186,831	365,370	0
S50H22	974.80	7.2	0.7%	17,598	41,594	0
S50M22	973.40	7.0	0.7%	4,661	16,026	0
S50U22	970.30	6.9	0.7%	1,460	5,242	0

SET50 Futures Long(Short) : สัญญา	Long	Short	Net	2 วัน	2 สัปดาห์	QTD
สถาบัน	110,893	127,567	-16,674	-3,235	-5,244	0
ต่างชาติ	145,959	150,582	-4,623	12,850	-32,993	0
รายย่อย	237,496	216,199	21,297	-9,615	38,237	0

ที่มา: สายงานวิจัย บล. เอเชีย พลัส

คาดการณ์ Spread ณ สิ้นเดือนจาก ASPS Model

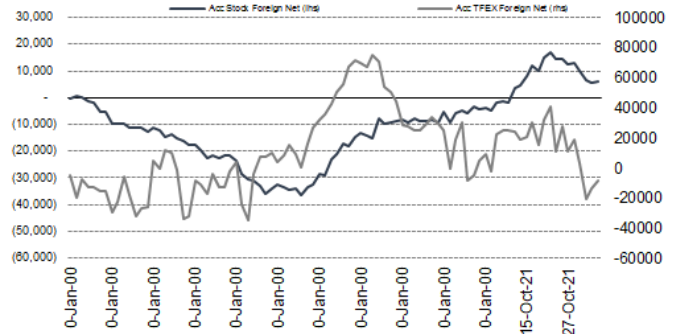
เป้าหมาย Spread ซีรียก - ซีรียก

	S50N21	S50Q21	S50U21	S50V21	S50X21	S50Z21
	ณ 29 ก.ค.64	ณ 30 ส.ค.64	ณ 29 ก.ย.64	ณ 28 ต.ค.64	ณ 29 พ.ย.64	ณ 29 ธ.ค.64
S50N21						
S50Q21	-4.23					
S50U21	-4.74	-0.51				
S50V21	-5.58	-1.35	-0.84			
S50X21	-6.71	-2.47	-1.97	-1.13		
S50Z21	-6.31	-2.08	-1.57	-0.73	0.40	

*สมมติฐานอัตราดอกเบี้ยนโยบายระหว่าง ต.ค. - ธ.ค. 64 เท่ากับ 0.5%

ที่มา: สายงานวิจัย บล. เอเชีย พลัส

ความสัมพันธ์สถานะของนักลงทุนต่างประเทศ ในตราสารทุน และ SET50 Futures



ที่มา: สายงานวิจัย บล. เอเชีย พลัส

SET50 ที่ระดับค่า PER ต่างๆ

SET 50 Sensitivity	(ล้านบาท)	ม.ค. 62E	มิ.ค. 62E	เม.ย. 62E	พ.ค. 62E	มิ.ย. 62E	ก.ย. 62E	ธ.ค. 62E
PER 15.5	898	870	857	843	830	789	748	
PER 16	926	899	885	871	857	815	773	
PER 16.5	955	927	912	898	883	840	797	
PER 17	984	955	940	925	910	866	821	
PER 17.5	1,013	983	967	952	937	891	845	
PER 18	1,042	1,011	995	979	964	916	869	
PER 18.5	1,071	1,039	1,023	1,007	990	942	893	
PER 19	1,100	1,067	1,050	1,034	1,017	967	918	

ที่มา: สายงานวิจัย บล. เอเชีย พลัส



Single Stock Futures

Long BLAZ21

แนวโน้มกำไรสุทธิงวด 2H64 จะยังดีต่อเนื่อง จากการออกผลิตภัณฑ์ใหม่ อาทิ Unit Linked และสินค้าใหม่ผ่านช่องทางธนาคาร หนุนเบี้ยประกันภัยรับปีแรกเติบโต แนวโน้มกำไรสุทธิปี 2564-65 จะฟื้นตัวถึง 110% yoy และ 12% yoy จากธุรกิจประกันฟื้นตัว ขณะที่ทิศทางอัตราดอกเบี้ยขาขึ้นที่มีแนวโน้มผ่านจุดต่ำสุดไปแล้วมองเป็นบวกต่อ BLA โดยปัจจุบันซื้อขาย Discount Book Value 10% จึงแนะนำซื้อประเมิน FV ที่ 35 บาท

ภาพทางเทคนิค แรงซื้อกลับจากรอบล่างรูปแบบ Sideway Up พร้อมเกิดแท่งเทียน Hammer สะท้อนการกลับตัวขึ้นทดสอบแนวต้าน 30.25 บาท

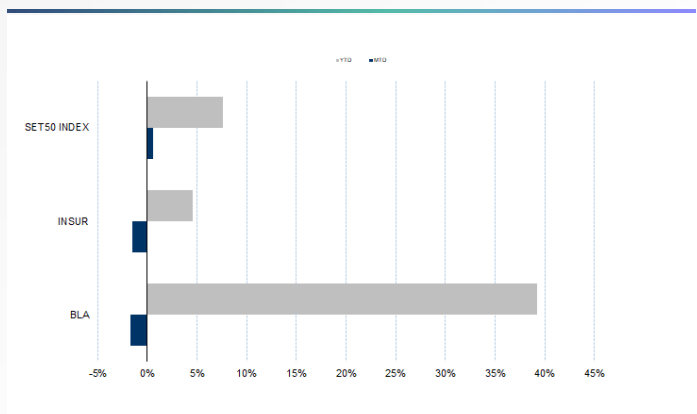
กลยุทธ์การลงทุน

แนะนำ Long BLAZ21 ที่ 29.25 บาท เป้าทำกำไร 30.25 บาท Cut Loss 0.50 บาท

Future							Underlying			
Future	Settle Price	Basis	Vol	OI	OI Change	Leverage	Upside	PER 64F	PBV 64F	EPS GROWTH 64F
BLAZ21	29.26	0.01	203	1257	3	13.75	19.66%	14.81	1.02	109.64%

ที่มา: สายงานวิจัย บล. เอเชีย พลัส

Historical Price



ที่มา: สายงานวิจัย บล. เอเชีย พลัส

คำนวณกำไรขาดทุนของ Stock Futures



ที่มา: สายงานวิจัย บล. เอเชีย พลัส

DERIVATIVES TALK

กลยุทธ์การลงทุนอนุพันธ์

BY RESEARCH DIVISION



Long AOTZ21

คาด AOT จะกลับมาเป็นหุ้นที่ตลาดสนใจอีกครั้งในระยะถัดไป จากแผนการเปิดประเทศให้นักเดินทาง 63 ประเทศเดินทางเข้ามาภายใต้เงื่อนไขโดยไม่ต้องกักตัว เสริมด้วยจุดเด่นที่มีฐานะการเงินแข็งแกร่ง มีศักยภาพอยู่รอดผ่านช่วงวิกฤต COVID ได้แน่นอน บวกกับจุดเด่นผูกขาดบริการสนามบินหลัก จึงสามารถคาดหวังการฟื้นตัวได้แน่นอนและเร็วสุดในกลุ่ม ราคาหุ้นปัจจุบัน Laggard SET Index มาก ถือเป็นโอกาสสะสม

ภาพทางเทคนิค ปรับฐานลงมาทดสอบแนวรับบริเวณ 63.25 บาท พร้อมแท่งเทียนกลับตัว Dragonfly Doji ระยะถัดไป มีโอกาสปรับขึ้นได้ต่อ โดยมีเป้าหมายการทำการไว้บริเวณ 66.25 บาท

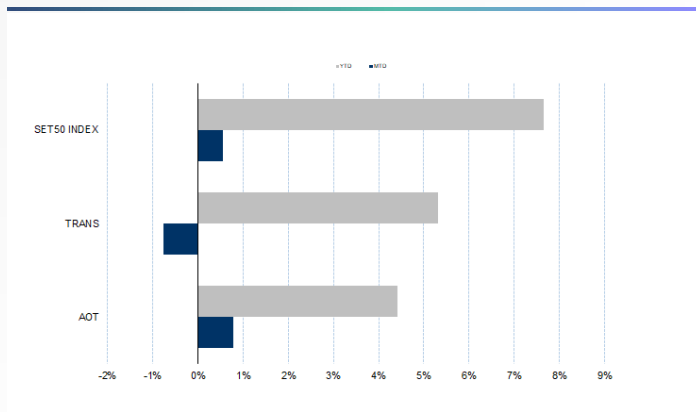
กลยุทธ์การลงทุน

สถานะ Long AOTZ21 หุ้น 64.75 บาท ปัจจุบันมีกำไร 4.92% เป้าทำกำไร 66.25 บาท และ Cut loss 0.75 บาทจากหุ้น

Future							Underlying			
Future	Settle Price	Basis	Vol	OI	OI Change	Leverage	Upside	PER 64F	PBV 64F	EPS GROWTH 64F
AOTZ21	65.00	0.00	310	3558	-29	9.89	7.68%		8.21	-424.87%

ที่มา: สายงานวิจัย บล. เอเชีย พลัส

Historical Price



ที่มา: สายงานวิจัย บล. เอเชีย พลัส

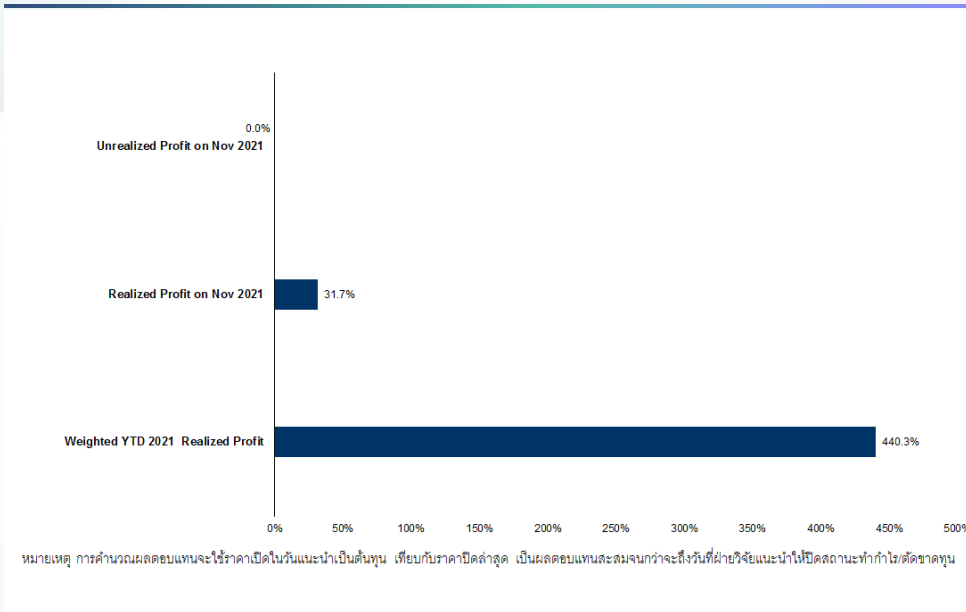
Technical Chart



ที่มา: สายงานวิจัย บล. เอเชีย พลัส



Tracking Performance



ที่มา: สายงานวิจัย บล. เอเชีย พลัส

Top 20 Most Active Volume

	Future	Settle Price	Basis	Vol	OI	OI Change	Leverage	Resistance	Support
1	TRUEZ21	3.80	0.02	21415	98905	1104	9.95	4.11	3.76
2	KBANKZ21	147.50	0.00	5216	5949	-318	11.48	148.50	4.76
3	PLANBZ21	6.64	-0.01	4000	15870	-2000	6.48	6.86	5.76
4	BBLZ21	128.00	0.00	3711	5068	1322	7.66	129.00	6.76
5	IRPCZ21	4.21	0.03	3655	30226	-2469	12.22	4.46	4.18
6	GUNKULZ21	5.54	0.04	3605	229371	3542	20.68	5.56	5.50
7	WHAZ21	3.42	0.04	3142	42156	-1988	8.09	3.46	3.40
8	PTGZ21	14.70	-0.10	2525	25465	-2195	5.26	15.62	10.76
9	HMPROZ21	15.30	0.00	2260	13376	-1249	9.59	154.00	11.76
10	OSPZ21	33.50	0.25	2206	10848	1596	7.17	33.66	12.76
11	BPPZ21	17.59	0.09	1905	4946	-500		17.68	13.76
12	TTAZ21	10.00	0.05	1788	6004	1666	23.80	11.99	9.40
13	GULFZ21	42.85	0.10	1738	8187	982	2.18	43.25	15.76
14	ITDZ21	2.32	0.02	1585	44121	489	15.13	2.40	2.28
15	BEMZ21	9.01	0.06	1577	32924	501	12.40	9.17	9.00
16	VGIZ21	6.95	0.00	1571	9070	-1043	5.54	7.05	6.80
17	BEAUTYZ21	1.56	-0.02	1506	16737	-999	5.20	1.62	1.56
18	BCHZ21	20.22	0.02	1323	12960	-713	16.11	20.55	20.00
19	CBGZ21	125.52	0.02	1253	10299	-228	8.76	126.03	21.76
20	PSLZ21	16.60	0.00	1240	9569	-892	15.60	18.51	16.00

ที่มา: สายงานวิจัย บล. เอเชีย พลัส

DERIVATIVES TALK

กลยุทธ์การลงทุนอนุพันธ์

BY RESEARCH DIVISION

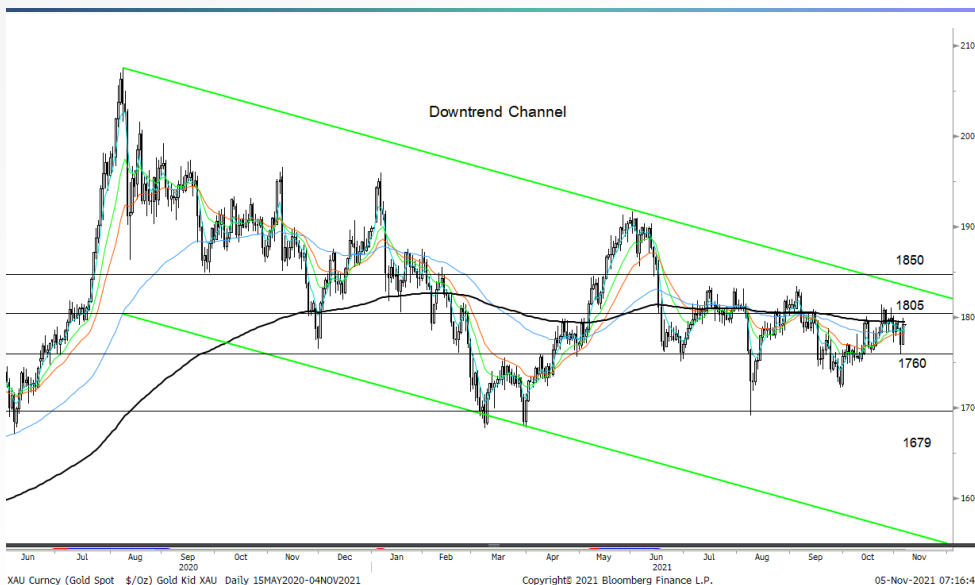
Gold Futures

ราคาทองคำตลาดสหรัฐเมื่อคืน ปรับเพิ่มขึ้น 16.4 เหรียญฯ ปิดที่ 1,791 เหรียญฯ โดยได้ปัจจัยหนุนจากการร่วงลงของอัตราผลตอบแทนพันธบัตรสหรัฐ และมีแรงเข้าซื้อหลังหมดประเด็นเรื่องเฟด แม้ผลประชุมจะส่งสัญญาณทยอยปรับลดวงเงิน QE แต่ก็ยังไม่เร่งปรับขึ้นอัตราดอกเบี้ยแต่อย่างใด สำหรับวันนี้ ต้องติดตามการเปิดเผยตัวเลขการจ้างงานนอกภาคการเกษตร และอัตราการว่างงานของสหรัฐในเดือน ต.ค. ซึ่งจะมีผลต่อการเคลื่อนย้ายสินทรัพย์ต่างๆ และราคาทองคำในระยะต่อไป

กลยุทธ์การลงทุน

ราคาทองคำ GFZ21 เมื่อคืน เพิ่มขึ้น 340 บาท ปิดที่ 28,440 บาท (1,798 เหรียญฯ) สูงกว่าราคาตลาด spot ล่าสุดที่เคลื่อนไหวบริเวณ 1,792 เหรียญฯ ค่าราคา GFZ21 วันนี้จะอยู่ในกรอบ 28,250-28,550 บาท การติดตัวขึ้นของราคาทองคำเมื่อวาน ทำให้นักลงทุนที่มีสถานะ Short GFZ21 ต้นทุนเฉลี่ย 28,400 บาท ปิดสถานะ ณ จุด Stop Profit และรับรู้กำไร 200 บาทจากทุน สำหรับกลยุทธ์วันนี้ เนื่องจากตลาดทองคำไทยจะปิดทำการในวันหยุดสุดสัปดาห์ จึงไม่แนะนำให้ลงทุนมีสถานะข้ามวันหยุด ดังนั้นจึงให้ Trading บริเวณ 1,780-1,810 เหรียญฯ (28,150-28,630 บาท) และกำหนดจุด cut loss ไว้ 100 บาทจากทุน ป้องกันความเสี่ยง หากราคาทองคำเคลื่อนไหวผิดคาด

เทคนิค Gold Spot



ที่มา: สายงานวิจัย บล. เอเชีย พลัส

Gold Futures

FUTURES	Last	Chg	%Chg	Vol	OI	OI Chg
GFZ21	28,440	390	1.39	140	212	-19
GFZ22	28,490	420	1.50	19	121	3
GFJ22	28,520	420	1.49	4	25	2

Mini Gold Futures

	Last	Chg	%Chg	Vol	OI	OI Chg
GF10Z21	28,450	210	0.74	5,906	6,821	-869
GF10G22	28,480	220	0.78	2,130	4,113	165
GF10J22	28,500	210	0.74	1,103	1,504	321

หมายเหตุ : ราคาปิดของ Gold Futures (Night Session) Settle ณ เวลา 22.00 น. และปริมาณการซื้อขายเกิดขึ้นในช่วงเวลา 19.30-22.30 น.

ที่มา: สายงานวิจัย บล. เอเชีย พลัส

DERIVATIVES TALK

กลยุทธ์การลงทุนอนุพันธ์

BY RESEARCH DIVISION



GOLD Technical

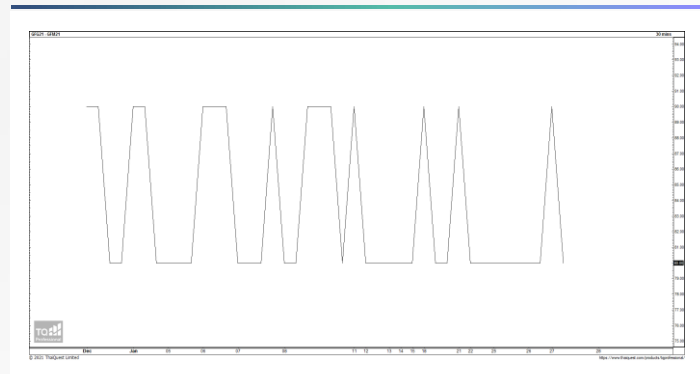
ทิศทางราคาทองคำ จังหวะ Technical Rebound กลับเข้าสู่กรอบ Trading Zone เดิม ที่ \$1760-\$1805 อย่างไรก็ตามด้วยสัญญาณลบจากจังหวะ Lower High ยังมีความเสี่ยงปรับฐาน โดยมี Downside อยู่บริเวณ \$1679

การแปลงราคาทองคำให้เป็นบาท

GOLD London AM (USD/Ounce)	FX (บาท/ USD)				
	33.00	33.25	33.50	33.75	34.00
1,650	25,882	26,078	26,274	26,470	26,666
1,680	26,352	26,552	26,751	26,951	27,151
1,710	26,823	27,026	27,229	27,432	27,636
1,740	27,293	27,500	27,707	27,914	28,120
1,770	27,764	27,974	28,185	28,395	28,605
1,800	28,235	28,448	28,662	28,876	29,090
1,830	28,705	28,923	29,140	29,357	29,575
1,860	29,176	29,397	29,618	29,839	30,060
1,890	29,646	29,871	30,095	30,320	30,545

ที่มา: สายงานวิจัย บล. เอเชีย พลัส

Spread ระหว่าง GFQ21 – GFZ21



ที่มา: สายงานวิจัย บล. เอเชีย พลัส

คำนวณกำไรขาดทุนของ Gold Futures

บิลลงทุนรายย่อย (ค่าธรรมเนียม 490.10 บาท/สัญญา/ข้าง)				
ราคาปิด future	เปลี่ยนแปลง	กำไร (ขาดทุน)	ค่าธรรมเนียม+ VAT (บาท)	กำไร (ขาดทุน)สุทธิ
28,690.00	250.0	12,500	(1,049)	11,451
28,640.00	200.0	10,000	(1,049)	8,951
28,590.00	150.0	7,500	(1,049)	6,451
28,540.00	100.0	5,000	(1,049)	3,951
28,490.00	50.0	2,500	(1,049)	1,451
28,440.00	0.0	-	(1,049)	(1,049)
28,390.00	-50.0	(2,500)	(1,049)	(3,549)
28,340.00	-100.0	(5,000)	(1,049)	(6,049)
28,290.00	-150.0	(7,500)	(1,049)	(8,549)
28,240.00	-200.0	(10,000)	(1,049)	(11,049)
28,190.00	-250.0	(12,500)	(1,049)	(13,549)

ที่มา: สายงานวิจัย บล. เอเชีย พลัส

คำนวณกำไรขาดทุนของ Mini Gold Futures

บิลลงทุนรายย่อย (ค่าธรรมเนียม 98.10 บาท/สัญญา/ข้าง)				
ราคาปิด future	เปลี่ยนแปลง	กำไร (ขาดทุน)	ค่าธรรมเนียม+ VAT (บาท)	กำไร (ขาดทุน)สุทธิ
28,700.00	250.0	2,500	(210)	2,290
28,650.00	200.0	2,000	(210)	1,790
28,600.00	150.0	1,500	(210)	1,290
28,550.00	100.0	1,000	(210)	790
28,500.00	50.0	500	(210)	290
28,450.00	0.0	-	(210)	(210)
28,400.00	-50.0	(500)	(210)	(710)
28,350.00	-100.0	(1,000)	(210)	(1,210)
28,300.00	-150.0	(1,500)	(210)	(1,710)
28,250.00	-200.0	(2,000)	(210)	(2,210)
28,200.00	-250.0	(2,500)	(210)	(2,710)

ที่มา: สายงานวิจัย บล. เอเชีย พลัส