

DERIVATIVES TALK

กลยุทธ์การลงทุนอนุพันธ์

BY RESEARCH DIVISION

26 พฤศจิกายน 2564



SET50 Futures:

สถานะ Long S50Z21 ทุน 983 จุด ปิดรับกำไร 4 จุด คาด SET50 ยังน่าจะอยู่ในกรอบแคบ โดยต้องรอแรงขับเคลื่อนจาก Fund Flow รอบใหม่ วันนี้แนะนำ Trading S50Z21 กรอบ 983-993 จุด

SET50 Option:

แนะนำให้ปรับจุดเปิด Long S50Z21C975 ไปที่ 15 จุด (SET50=983) เป้าทำกำไรที่ 25 จุด (SET50=993) และ Cut Loss 3 จุดจากทุน ประเมินว่า SET50 ยังอยู่ในช่วงการปรับฐาน

Single Stock Futures:

แนะนำถือสถานะ Long BGRIMZ21 ทุน 41.85 บาท ปัจจุบันมีกำไร 5% เป้าทำกำไรที่ 43.50 บาท Cut Loss 0.50 บาทจากทุน การผ่านช่วงปรับฐานมายาวนานทำให้ราคาหุ้นปัจจุบันมี Upside กว้างถึง 40%

เปิด Long VNGZ21 ได้ที่ 8.89 บาท ปัจจุบันมีกำไร 14.3% แนะนำถือต่อเป้าทำกำไรที่ 9.40 บาท และ ให้ Stop Profit ที่ทุน ราคาหุ้นที่ปรับลงสวนทางผลประกอบการที่ดีขึ้นอาจเห็นการตีตัวกลับ

Gold Futures:

ค่าเงิน USD แข็งค่าต่อสร้างแรงกดดันต่อราคาทองคำ ให้ปรับฐาน แต่เชื่อว่า Downside เริ่มจำกัด แนะนำ Trading GFZ21 กรอบ 28280 – 28750 บาท (1780 – 1810\$) และ Long ที่กรอบล่าง

SET50 Index Futures / Option	P. 3
Single Stock Futures	P. 5
Gold Futures	P. 8

*ภายใต้สภาวะที่ตลาดเผชิญกับความผันผวนสูง ทำให้การปรับกลยุทธ์ใน Derivative Talk ต้องสามารถดำเนินการได้อย่างรวดเร็วทัน ฝ่ายวิจยฯ จึงได้มีการเพิ่มช่องทางติดตามคำแนะนำกลยุทธ์การซื้อขายระหว่างวันทำการผ่าน 2 ช่องทาง เพื่อให้ นักลงทุนสามารถปรับเปลี่ยนกลยุทธ์ ได้มีประสิทธิภาพมากยิ่งขึ้น คือ

แอปพลิเคชัน  ASP SMART
▶ [ดาวน์โหลด](#)

Telegram [ASIA PLUS GROUP](#)
▶ [ติดตามข่าวสารการลงทุน](#)

FOLLOW NOW

Q Asia Plus Group

RESEARCH DIVISION
บริษัทหลักทรัพย์ เอเซีย พลัส

เกิดศักดิ์ ทวีธีระธรรม
นักวิเคราะห์ปัจจัยพื้นฐานด้านตลาดทุน และทางเทคนิค
เลขทะเบียนนักวิเคราะห์: 004132

ประสิทธิ์ รัตนกิจมงคล, CISA, CFA
นักวิเคราะห์ปัจจัยพื้นฐานด้านตลาดทุน และด้านเทคนิค
เลขทะเบียนนักวิเคราะห์: 025917

นवलพรรณ น้อยรัชชกุล
นักวิเคราะห์ปัจจัยพื้นฐานด้านตลาดทุน และด้านเทคนิค
เลขทะเบียนนักวิเคราะห์: 019994

ชาญชัย พันพานิชกิจ
นักวิเคราะห์ปัจจัยพื้นฐานด้านตลาดทุน และทางเทคนิค
เลขทะเบียนนักวิเคราะห์: 064045

ธนัฐธ ฤกษ์เนตร
ผู้ช่วยนักวิเคราะห์



สถานะของนักลงทุน

All Futures Long(Short) Position : Contract	Accumulated Long(Short)					
	Long	Short	Net	2 Days	1 Weeks	1 Months
Institution	167,123	224,664	-57,541	184,038	150,339	5,432
Foreign	73,857	110,780	-36,923	-43,106	-42,078	-47,204
Retail	310,033	215,569	94,464	-140,932	-108,261	41,772

SET50 Futures Long(Short) Position : Contract	Accumulated Long(Short)					
	Long	Short	Net	2 Days	1 Weeks	1 Months
Institution	20,364	19,062	1,302	-126	1,215	9,666
Foreign	33,897	47,375	-13,478	-7,743	10,085	-11,711
Retail	55,060	42,884	12,176	7,869	-11,300	2,045

Single Stock Futures Long(Short) Position : Contract	Accumulated Long(Short)					
	Long	Short	Net	2 Days	1 Weeks	1 Months
Institution	130,823	200,853	-70,030	158,618	104,004	-23,021
Foreign	19,086	42,329	-23,243	-30,210	-19,576	-17,246
Retail	225,488	132,215	93,273	-128,408	-84,428	40,267

Metal Futures Long(Short) Position : Contract	Accumulated Long(Short)					
	Long	Short	Net	2 Days	1 Weeks	1 Months
Institution	4,902	4,629	273	1,647	-877	-1,448
Foreign	20,576	20,975	-399	-5,378	-37,712	-30,609
Retail	18,788	18,662	126	3,731	38,589	32,057

Call Option Long(Short) Position : Contract	Accumulated Long(Short)					
	Long	Short	Net	2 Days	1 Weeks	1 Months
Institution	3	109	-106	41	-64	252
Foreign	97	74	23	21	1,798	3,506
Retail	1,567	1,484	83	-62	-1,734	-3,758

Put Option Long(Short) Position : Contract	Accumulated Long(Short)					
	Long	Short	Net	2 Days	1 Weeks	1 Months
Institution	86	8	78	119	-87	4,811
Foreign	193	23	170	183	3,165	9,696
Retail	1,682	1,930	-248	-302	-3,078	-14,683

ที่มา: สายงานวิจัย บล. เอเชีย พลัส



SET50 Overview

SET50 Index วันนี้แกว่งตัวในกรอบแคบหลังจากขาดปัจจัยใหม่สนับสนุน ส่วนวันนี้เชื่อว่าภาพคงไม่แตกต่างกัน เนื่องจากทิศทาง Dollar Index ยังคงแข็งค่าต่อความกังวลเงินเฟ้อที่อาจส่งผลให้การปรับขึ้นดอกเบี้ยสหรัฐฯเร็วขึ้น (ปัจจุบันตลาดคาด FED จะปรับขึ้นดอกเบี้ยครั้งแรกในเดือน มิ.ย.64) กดดันค่าเงินบาทให้มีแนวโน้มอ่อนค่าเหนือ 33.00 บาท/usd จะส่งผลต่อ Fund Flow ที่จะชะลอการไหลเข้า ประกอบกับปัจจัยแวดล้อมในทางพื้นฐานยังขาดปัจจัยใหม่ขับเคลื่อน โดยประเด็นต่างประเทศยังติดตามสถานการณ์ COVID-19 ในยุโรป ส่วนฝั่งสหรัฐฯน้ำหนักเบาลงหลังตลาดหุ้นสหรัฐฯปิดทำการวันนี้ ส่วนประเด็นในประเทศวันนี้ติดตามการประชุม ศบค. ต่อแผนการเปิดประเทศในระยะที่ 2 ซึ่งคาดว่าจะมีการพิจารณายกเลิกเคอร์ฟิวส์ทั่วประเทศรวมถึงเพิ่มช่องทางการเปิดรับนักท่องเที่ยวผ่านทางบกและทางเรือ (เดิมเฉพาะทางอากาศ) ซึ่งอาจเป็น Sentiment บวกต่อหุ้นในกลุ่ม Reopening ได้บ้าง แต่จากมูลค่าการซื้อขายที่เบาบางอาจทำให้การปรับขึ้นทำได้ไม่มาก จึงคาด SET50 Index วันนี้แกว่งในกรอบแคบช่วง 983-993 จุด

SET50 Index Futures

Direction Trading: สถานะ Long S50Z21 ทุน 983 จุด ปิดรับกำไร 4 จุด คาด SET50 ยังน่าจะอยู่ในกรอบแคบ โดยต้องรอแรงขับเคลื่อนจาก Fund Flow รอบใหม่ วันนี้แนะนำ Trading S50Z21 กรอบ 983-993 จุด

Spread Trading: คาดการณ์ Spread ระหว่าง S50H22 ลบด้วย S50Z21 (S50Z21H22) ณ วันที่ 29 ธ.ค. 2564 จะเท่ากับ -5.72 จุด ปัจจุบันอยู่ที่ -5.00 จุด ยังไม่เปิดกว้างมากพอจึงแนะนำ Wait & See

SET50 Option: แนะนำให้ปรับจุดเปิด Long S50Z21C975 ไปที่ 15 จุด (SET50=983) เป้าทำกำไรที่ 25 จุด (SET50=993) และ Cut Loss 3 จุดจากทุน ประเมินว่า SET50 ยังอยู่ในช่วงการปรับฐาน

	แนวรับ	แนวต้าน
SET50	983	993
S50Z21	983	993

*ภายใต้สภาวะที่ตลาดเผชิญกับความผันผวนสูง ฝ่ายวิจัยฯจึงได้มีการเพิ่มช่องทางติดตามคำแนะนำกลยุทธ์การซื้อขายระหว่างวันผ่าน 2 ช่องทาง คือ

แอปพลิเคชัน  ASP SMART
▶ [ดาวน์โหลด](#)

Telegram [ASIA PLUS GROUP](#)
▶ [ติดตามข่าวสารการลงทุน](#)

FOLLOW NOW
   
 Asia Plus Group

DERIVATIVES TALK

กลยุทธ์การลงทุนอนุพันธ์

BY RESEARCH DIVISION



	Last	1Yr Hist. Volatility	2Week Hist. Volatility
SET50 Index	987.60	17.86886	5.227903

Call Option

	Premium	Chg	Break Even	Intrinsic Value	Time Value	All-in-Premium	Theory Price	Volume	Open Interest	Implied Volatility	Delta	Effective Gearing	Time Decay
S50Z21C1025	1.80	-0.20	> 1026.8	0.00	1.80	3.97%	0.16	430	5044	10.15	0.12	66.34	0.0
S50Z21C1000	6.80	-0.50	> 1006.8	0.00	6.80	1.94%	2.73	414	6226	9.69	0.35	50.43	0.0
S50Z21C975	20.20	-0.60	> 995.2	12.60	7.60	0.77%	15.01	131	7306	11.28	0.64	31.45	0.0
S50Z21C950	40.30	-2.50	> 990.3	37.60	2.70	0.27%	37.35	35	1390	14.28	0.81	19.76	0.0
S50Z21C925	65.30	-0.90	> 990.3	62.60	2.70	0.27%	62.20	15	347	17.61	0.89	13.50	0.0

Put Option

	Premium	Chg	Break Even	Intrinsic Value	Time Value	All-in-Premium	Theory Price	Volume	Open Interest	Implied Volatility	Delta	Effective Gearing	Time Decay
S50Z21P1025	40.00	0.60	< 985	37.40	2.60	-0.26%	37.91	8	231	8.40	-0.93	-23.94	0.0
S50Z21P1000	19.40	0.40	< 980.6	12.40	7.00	-0.71%	15.49	277	2060	9.72	-0.67	-34.38	0.0
S50Z21P975	7.80	0.20	< 967.2	0.00	7.80	-2.07%	2.79	293	5858	11.04	-0.34	-42.61	0.0
S50Z21P950	3.00	0.10	< 947	0.00	3.00	-4.11%	0.13	442	6186	12.61	-0.15	-47.39	0.0
S50Z21P925	1.40	0.10	< 923.6	0.00	1.40	-6.48%	0.00	212	7061	14.63	-0.07	-46.55	-0.1

ที่มา: สายงานวิจัย บล. เอเชีย พลัส

ภาพรวมการซื้อขาย SET50 Index

UNDERLYING	Close	Chg	%Chg	สรุปการซื้อขาย
SET50	987.60	-1.59	-0.16%	25/11/21

Symbol	Settle	Chg	%Chg	Vol.	OI	OI Chg
S50V21	977.54	0.0	0.0%	26	77	0
S50X21	987.00	-1.8	-0.2%	33	112	-6
S50Z21	987.40	-0.9	-0.1%	94,769	359,203	-3,766
S50H22	982.40	-0.8	-0.1%	10,640	52,772	638
S50M22	981.70	-0.8	-0.1%	2,686	21,903	709
S50U22	979.50	-0.2	0.0%	1,174	6,912	458

SET50 Futures Long(Short) : สัญญา	Long	Short	Net	2 วัน	2 สัปดาห์	QTD
สถาบัน	167,034	224,547	-57,513	-126	1,558	0
ต่างชาติ	73,587	110,683	-37,116	-7,743	29,319	0
รายย่อย	306,784	212,155	94,629	7,869	-30,877	0

ที่มา: สายงานวิจัย บล. เอเชีย พลัส

คาดการณ์ Spread ณ สิ้นเดือนจาก ASPS Model

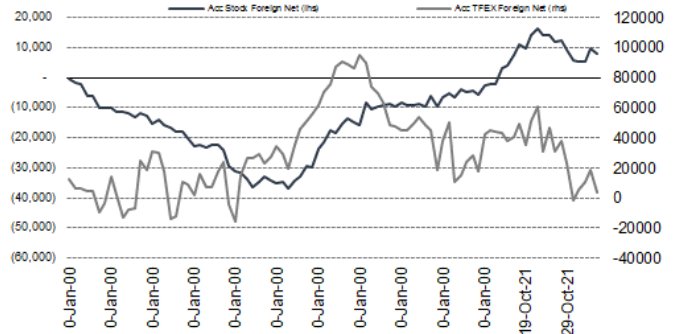
เป้าหมาย Spread ซีรียก - ซีรียก

	S50N21	S50Q21	S50U21	S50V21	S50X21	S50Z21
	ณ 29 ก.ค.64	ณ 30 ส.ค.64	ณ 29 ก.ย.64	ณ 28 ต.ค.64	ณ 29 พ.ย.64	ณ 29 ธ.ค.64
S50N21						
S50Q21	-4.23					
S50U21	-4.74	-0.51				
S50V21	-5.58	-1.35	-0.84			
S50X21	-6.71	-2.47	-1.97	-1.13		
S50Z21	-6.31	-2.08	-1.57	-0.73	0.40	

*สมมติฐานอัตราดอกเบี้ยนโยบายระหว่าง ต.ค. - ธ.ค. 64 เท่ากับ 0.5%

ที่มา: สายงานวิจัย บล. เอเชีย พลัส

ความสัมพันธ์สถานะของนักลงทุนต่างประเทศ ในตราสารทุน และ SET50 Futures



ที่มา: สายงานวิจัย บล. เอเชีย พลัส

SET50 ที่ระดับค่า PER ต่างๆ

SET 50 Sensitivity	(ล้านบาท)	ม.ค. 62E	มี.ค. 62E	เม.ย. 62E	พ.ค. 62E	มิ.ย. 62E	ก.ย. 62E	ธ.ค. 62E
PER 15.5	898	870	857	843	830	789	748	
PER 16	926	899	885	871	857	815	773	
PER 16.5	955	927	912	898	883	840	797	
PER 17	984	955	940	925	910	866	821	
PER 17.5	1,013	983	967	952	937	891	845	
PER 18	1,042	1,011	995	979	964	916	869	
PER 18.5	1,071	1,039	1,023	1,007	990	942	893	
PER 19	1,100	1,067	1,050	1,034	1,017	967	918	

ที่มา: สายงานวิจัย บล. เอเชีย พลัส



Single Stock Futures

Long VNGZ21

ทิศทางผลประกอบการ 2565 คาดว่าจะเติบโตต่อเนื่อง 9.3%yoy จาก 2564 ที่เริ่มพลิกกลับมา Turnaround ครั้งแรกในรอบ 4 ปี โดยแรงขับเคลื่อนจากการเปิดโรงงานใหม่ ได้แก่ โรงงาน OSB และเปลี่ยนสายการผลิต Particle Board ที่สุราษฎร์ธานี เป็นสินค้า Super Particle Board ที่ช่วยหนุนให้ margin ดีขึ้น ขณะที่ในระยะสั้นได้ Sentiment หนุนจากทิศทางค่าเงินบาทที่อ่อนค่ามาขึ้นเหนือ 33.00 บาท/usd

ภาพทางเทคนิค แกว่งออกข้าง สร้างฐานบริเวณ 9.00 บาท สนับสนุนด้วยเส้น EMA 10 วัน ประเมินเป็นจังหวะนำเข้าซื้อสะสม โดยประเมินเป้าหมายการทำกำไรไว้ที่ 9.40 บาท

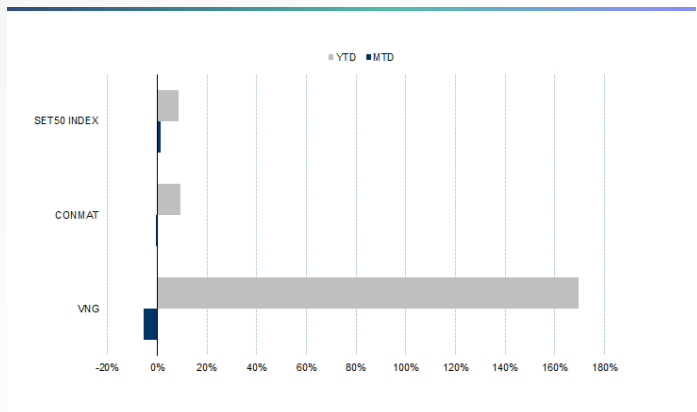
กลยุทธ์การลงทุน

เปิดสถานะ Long VNGZ21 ได้ที่ 8.89 บาท ปัจจุบันกำไร 14.3% เป้าทำกำไร 9.40 บาท และ Stop Profit ที่ทุน

Future							Underlying			
Future	Settle Price	Basis	Vol	OI	OI Change	Leverage	Upside	PER 64F	PBV 64F	EPS GROWTH 64F
VNGZ21	9.09	0.19	4	9488	3	23.42	29.21%	12.68	2.16	-306.25%

ที่มา: สายงานวิจัย บล. เอเชีย พลัส

Historical Price



ที่มา: สายงานวิจัย บล. เอเชีย พลัส

คำนวณกำไรขาดทุนของ Stock Futures



ที่มา: สายงานวิจัย บล. เอเชีย พลัส

DERIVATIVES TALK

กลยุทธ์การลงทุนอนุพันธ์

BY RESEARCH DIVISION



Long BGRIMZ21

BGRIM ประกาศ M&A โรงไฟฟ้า solar รวม 163 MWe ที่ประเทศมาเลเซีย คาดเริ่มรับรู้ ส่วนแบ่งกำไรราว 57 ล้านบาท หลัง Deal จบในปี 2565 และเพิ่มเป็น 170-250 ล้านบาท หลัง COD ทุกโครงการในปี 2566 เป็นต้นไป คิดเป็นมูลค่าโครงการที่ 0.75 บาท/หุ้น นอกจากนี้ระยะสั้นยังได้ประโยชน์จากภาครัฐฯเตรียมปรับค่า Ft ขึ้นในปี 2565 ประเมิน FV ปี 2565 อยู่ที่ 56.75 บาท/หุ้น

ภาพทางเทคนิค แรงซื้อกลับขึ้นเหนือเส้น EMA 10 วัน ด้วยแท่งเทียนเขียวเต็มแท่ง บ่งชี้ สัญญาณการเปิด Upside มีโอกาสปรับขึ้นทดสอบเส้น EMA 200 วัน บริเวณ 43.50 บาท

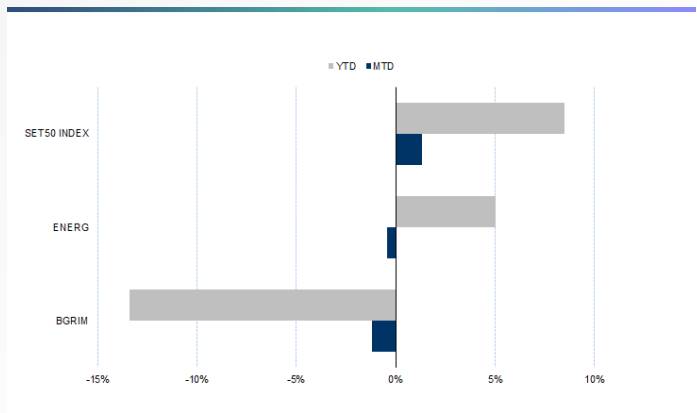
กลยุทธ์การลงทุน

เปิดสถานะ Long BGRIMZ21 ได้ที่หุ้น 41.85 บาท ปัจจุบันกำไร 5% เป้าทำกำไรที่ 43.50 บาท Cut Loss 0.50 บาทจากทุน

Future							Underlying			
Future	Settle Price	Basis	Vol	OI	OI Change	Leverage	Upside	PER 64F	PBV 64F	EPS GROWTH 64F
BGRIMZ21	42.00	0.00	754	10430	-120	6.78	35.12%	39.42	2.53	27.71%

ที่มา: สายงานวิจัย บล. เอเชีย พลัส

Historical Price



ที่มา: สายงานวิจัย บล. เอเชีย พลัส

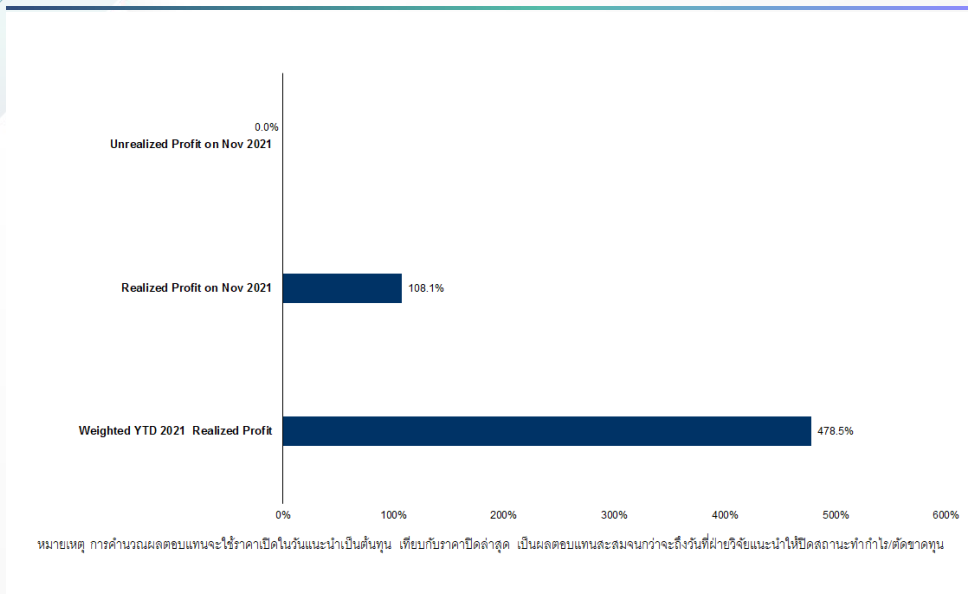
Technical Chart



ที่มา: สายงานวิจัย บล. เอเชีย พลัส



Tracking Performance



ที่มา: สายงานวิจัย บล. เอเชีย พลัส

Top 20 Most Active Volume

	Future	Settle Price	Basis	Vol	OI	OI Change	Leverage	Resistance	Support
1	PLANBZ21	7.05	-0.25	8001	11369	-4501	7.12	7.24	6.74
2	TRUEZ21	4.76	0.04	6460	116028	-1994	12.42	4.88	4.14
3	GUNKULZ21	4.97	0.01	6327	226424	4982	18.65	5.01	4.34
4	IRPCZ21	4.08	0.04	3794	28432	1532	11.81	4.12	3.85
5	WHAZ21	3.64	0.00	3548	25697	585	8.71	3.68	3.49
6	JASZ21	2.97	0.03	3018	67513	-3000	6.45	3.00	2.89
7	BAMZ21	20.80	0.00	2059	17206	-521		21.76	19.76
8	ITDZ21	2.30	0.02	2020	43580	1001	15.00	2.31	2.25
9	EPGZ21	11.88	-0.02	1532	13723	-506	19.57	11.92	11.09
10	VGIZ21	7.07	0.07	1530	7507	25	5.58	7.34	6.99
11	STPIZ21	5.29	0.24	1506	19083	1006	7.82	5.35	4.46
12	SIRIZ21	1.28	0.01	1226	103079	840	11.14	1.30	1.27
13	BEMZ21	8.81	0.01	1115	33409	967	12.19	9.01	8.77
14	ORIZ21	11.40	0.00	1104	5790	100	11.11	11.43	10.98
15	CHGZ21	3.64	-0.02	1060	15222	-991	13.76	3.72	3.63
16	PTGZ21	15.02	0.22	1034	20948	-646	5.26	15.17	14.34
17	QHZ21	2.27	-0.01	1030	12272	-500	12.00	2.28	2.25
18	BECZ21	15.40	0.00	1027	12130	1003	21.33	15.50	13.35
19	BDMZ21	23.68	0.18	1009	4541	-203	14.06	24.04	23.37
20	OSPZ21	33.91	-0.09	1000	11029	-300	7.33	34.01	32.42

ที่มา: สายงานวิจัย บล. เอเชีย พลัส

DERIVATIVES TALK

กลยุทธ์การลงทุนอนุพันธ์

BY RESEARCH DIVISION

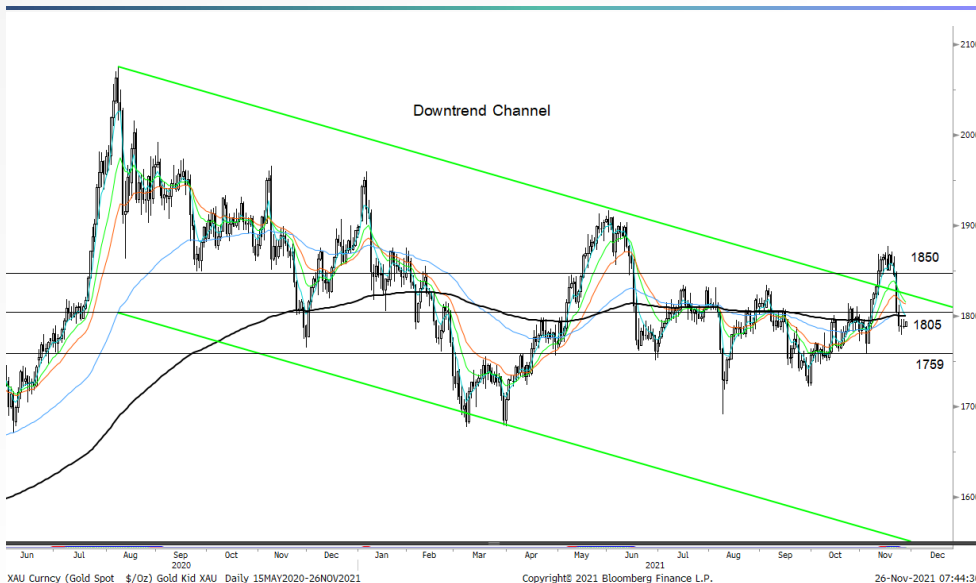
Gold Futures

ตลาดทองคำสหรัฐเมื่อคืน ปิดทำการเนื่องในวันขอบคุณพระเจ้า ขณะที่ราคาทองคำตลาด spot เคลื่อนไหวในกรอบแคบ ปิดใกล้เคียงวันก่อนหน้าที่ 1,789 เหรียญฯ เป็นไปในทิศทางเดียวกับตลาดเงิน โดย Dollar Index วานนี้ ปิดทรงตัวสูงที่ 96.78 จุด มีแรงสนับสนุนจากข้อมูลเศรษฐกิจสหรัฐเชิงบวก นำไปสู่การผ่อนคลายนโยบายการเงินมากขึ้น ซึ่งคาดการณ์เห็นการปรับขึ้นของอัตราดอกเบี้ยสหรัฐในปีหน้า โดยวันนี้ตลาดทองคำสหรัฐยังปิดทำการ ส่วนสัปดาห์หน้า คงต้องติดตามการรายงานดัชนี PMI ของหลายประเทศ ทั้งจีน ยุโรป และสหรัฐ รวมถึงข้อมูลการจ้างงานของสหรัฐ เป็นต้น

กลยุทธ์การลงทุน

ราคาทองคำ GFZ21 เมื่อคืน เพิ่มขึ้น 70 บาท ปิดที่ 28,420 บาท (1,789 เหรียญฯ) ต่ำกว่าราคาตลาด spot ล่าสุดที่เคลื่อนไหวบริเวณ 1,792-1,793 เหรียญฯ คาดราคา GFZ21 วันนี้จะอยู่ในกรอบ 28,300-28,600 บาท ทิศทางราคาทองคำยังแกว่งตัวในกรอบที่ฝ่ายวิจัยประเมินไว้ 1,780-1,810 เหรียญฯ จึงแนะนำให้รอเปิด Long ภายใต้อาคัดหวังการ Rebound ทั้งนี้นักลงทุนควรกำหนดจุด cut loss ไว้ 100 บาทจากทุน เพื่อป้องกันความเสี่ยง หากหากราคาทองคำเคลื่อนไหวผิดคาด

เทคนิค Gold Spot



ที่มา: สายงานวิจัย บล. เอเชีย พลัส

Gold Futures

FUTURES	Last	Chg	%Chg	Vol	OI	OI Chg
GFZ21	28,420	-30	-0.11	77	177	11
GFG22	28,490	20	0.07	7	232	6
GFJ22	28,530	20	0.07	41	64	10

Mini Gold Futures

	Last	Chg	%Chg	Vol	OI	OI Chg
GF10Z21	28,430	0	0.00	2,185	6,382	297
GF10G22	28,470	-10	-0.04	1,215	5,126	116
GF10J22	28,510	0	0.00	830	2,557	51

หมายเหตุ : ราคาปิดของ Gold Futures (Night Session) Settle ณ เวลา 22.00 น. และปริมาณการซื้อขายเกิดขึ้นในช่วงเวลา 19.30-22.30 น.

ที่มา: สายงานวิจัย บล. เอเชีย พลัส

DERIVATIVES TALK

กลยุทธ์การลงทุนอนุพันธ์

BY RESEARCH DIVISION



GOLD Technical

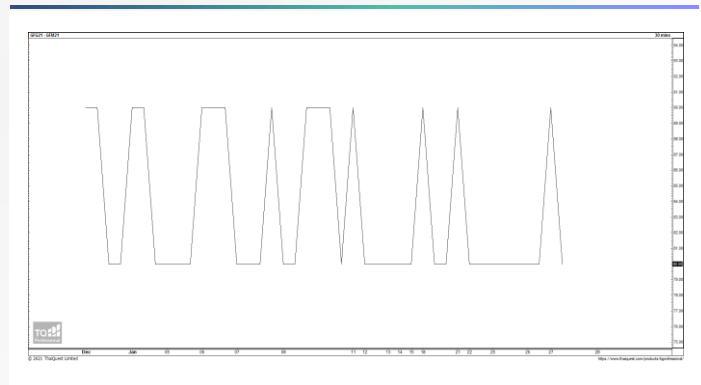
ทิศทางราคาทองคำ โดรนแรง Take Profit หลังจากติดแนวต้านบริเวณ \$1850 ด้วยแท่งเทียนแดงยาว บ่งชี้แรงขายเข้ากดดัน จนลงมาทดสอบเส้น EMA 200 วัน ทั้งนี้ ประเมินกรอบการเคลื่อนไหวไว้ที่ \$1805-\$1850

การแปลงราคาทองคำให้เป็นบาท

GOLD London AM (USD/Ounce)	FX (บาท/ USD)				
	32.50	32.75	33.00	33.25	33.50
1,650	25,489	25,686	25,882	26,078	26,274
1,680	25,953	26,153	26,352	26,552	26,751
1,710	26,416	26,620	26,823	27,026	27,229
1,740	26,880	27,087	27,293	27,500	27,707
1,770	27,343	27,554	27,764	27,974	28,185
1,800	27,807	28,021	28,235	28,448	28,662
1,830	28,270	28,488	28,705	28,923	29,140
1,860	28,734	28,955	29,176	29,397	29,618
1,890	29,197	29,422	29,646	29,871	30,095

ที่มา: สายงานวิจัย บล. เอเชีย พลัส

Spread ระหว่าง GFQ21 – GFZ21



ที่มา: สายงานวิจัย บล. เอเชีย พลัส

คำนวณกำไรขาดทุนของ Gold Futures

นิลลงทุนรายย่อย				
(ค่าธรรมเนียม 490.10 บาท/สัญญา/ข้าง)				
ราคาปิด future	เปลี่ยนแปลง	กำไร (ขาดทุน)	ค่าธรรมเนียม+ VAT (บาท)	กำไร (ขาดทุน)สุทธิ
28,670.00	250.0	12,500	(1,049)	11,451
28,620.00	200.0	10,000	(1,049)	8,951
28,570.00	150.0	7,500	(1,049)	6,451
28,520.00	100.0	5,000	(1,049)	3,951
28,470.00	50.0	2,500	(1,049)	1,451
28,420.00	0.0	-	(1,049)	(1,049)
28,370.00	-50.0	(2,500)	(1,049)	(3,549)
28,320.00	-100.0	(5,000)	(1,049)	(6,049)
28,270.00	-150.0	(7,500)	(1,049)	(8,549)
28,220.00	-200.0	(10,000)	(1,049)	(11,049)
28,170.00	-250.0	(12,500)	(1,049)	(13,549)

ที่มา: สายงานวิจัย บล. เอเชีย พลัส

คำนวณกำไรขาดทุนของ Mini Gold Futures

นิลลงทุนรายย่อย				
(ค่าธรรมเนียม 98.10 บาท/สัญญา/ข้าง)				
ราคาปิด future	เปลี่ยนแปลง	กำไร (ขาดทุน)	ค่าธรรมเนียม+ VAT (บาท)	กำไร (ขาดทุน)สุทธิ
28,680.00	250.0	2,500	(210)	2,290
28,630.00	200.0	2,000	(210)	1,790
28,580.00	150.0	1,500	(210)	1,290
28,530.00	100.0	1,000	(210)	790
28,480.00	50.0	500	(210)	290
28,430.00	0.0	-	(210)	(210)
28,380.00	-50.0	(500)	(210)	(710)
28,330.00	-100.0	(1,000)	(210)	(1,210)
28,280.00	-150.0	(1,500)	(210)	(1,710)
28,230.00	-200.0	(2,000)	(210)	(2,210)
28,180.00	-250.0	(2,500)	(210)	(2,710)

ที่มา: สายงานวิจัย บล. เอเชีย พลัส