

DERIVATIVES TALK

กลยุทธ์การลงทุนอนุพันธ์

BY RESEARCH DIVISION

29 พฤศจิกายน 2564



SET50 Futures:

กระแสความกังวลจากการค้นพบ Omicron น่าจะทำให้ SET50 สัปดาห์นี้น่าจะผันผวนในทิศทางลง แนะนำให้ Trading S50Z21 ในกรอบ 955-968 จุด ยังไม่แนะนำให้ถือสถานะข้ามวัน โดยรอดูข้อมูล Omicron

SET50 Option:

สถานะ Long S50Z21C975 ทุน 15 จุด ถูก Cut Loss 3 จุด แนะนำให้สลับมารอ Long S50Z21P975 เพื่อป้องกันความเสี่ยงให้พอร์ตที่ 20 จุด (SET50=968) เป้าทำกำไร 33 จุด (SET50=955) Cut Loss 3 จุดจากทุน

Single Stock Futures:

สถานะ Long BGRIMZ21 ทุน 41.85 บาท ปิดขาดทุน 23.19% แนะนำเปิด Long TUZ21 บริเวณ 19.40 บาท เป้าทำกำไรที่ 20 บาท และ Cut Loss 0.30 บาทจากทุน เงินบาทที่อ่อนเป็นแรงขับเคลื่อนที่สำคัญของราคาหุ้น แนะนำถือสถานะ Long VNGZ21 ได้ที่ 8.89 บาท เป้าทำกำไรที่ 9.40 บาท และ ให้ Cut Loss ที่ 0.20 บาทจากทุน ราคาหุ้นที่ปรับลงสวนทางผลประกอบการที่ดีขึ้นอาจทำให้เห็นการติดตัวกลับของราคาหุ้นได้

Gold Futures:

ราคาทองคำยังปรับขึ้นไม่มากนักหลังมีความกังวลเรื่อง Omicron แนะนำรอเปิด Long GFZ21 ที่ 28640 (1790\$) เป้า ทำกำไร 29120 บาท (1820\$) และกำหนดจุด Cut Loss 100 บาทจากทุน

SET50 Index Futures / Option	P. 3
Single Stock Futures	P. 5
Gold Futures	P. 8

*ภายใต้สภาวะที่ตลาดเผชิญกับความผันผวนสูง ทำให้การปรับกลยุทธ์ใน Derivative Talk ต้องสามารถดำเนินการได้อย่างรวดเร็วทัน ฝ่ายวิจยฯ จึงได้มีการเพิ่มช่องทางติดตามคำแนะนำกลยุทธ์การซื้อขายระหว่างวันทำการผ่าน 2 ช่องทาง เพื่อให้นักลงทุนสามารถปรับเปลี่ยนกลยุทธ์ ได้มีประสิทธิภาพมากยิ่งขึ้น คือ

แอปพลิเคชัน  ASP SMART
▶ [ดาวน์โหลด](#)

Telegram 
▶ [ติดตามข่าวสารการลงทุน](#)

FOLLOW NOW

Q Asia Plus Group

RESEARCH DIVISION
บริษัทหลักทรัพย์ เอเชีย พลัส

เกิดศักดิ์ ทวีธีระธรรม
นักวิเคราะห์ปัจจัยพื้นฐานด้านตลาดทุน และทางเทคนิค
เลขทะเบียนนักวิเคราะห์: 004132

ประสิทธิ์ รัตนกิจมงคล, CISA, CFA
นักวิเคราะห์ปัจจัยพื้นฐานด้านตลาดทุน และด้านเทคนิค
เลขทะเบียนนักวิเคราะห์: 025917

นवलพรรณ น้อยรัชชกุล
นักวิเคราะห์ปัจจัยพื้นฐานด้านตลาดทุน และด้านเทคนิค
เลขทะเบียนนักวิเคราะห์: 019994

ชาญชัย พันพานอกกิจ
นักวิเคราะห์ปัจจัยพื้นฐานด้านตลาดทุน และทางเทคนิค
เลขทะเบียนนักวิเคราะห์: 064045

ธนัฐธ เกิดเนตร
ผู้ช่วยนักวิเคราะห์



สถานะของนักลงทุน

	All Futures Long(Short) Position : Contract			Accumulated Long(Short)		
	Long	Short	Net	2 Days	1 Weeks	1 Months
Institution	795,746	313,553	482,193	424,652	671,079	529,383
Foreign	177,078	219,360	-42,282	-79,205	-78,012	-84,051
Retail	486,361	926,272	-439,911	-345,447	-593,067	-445,332

	SET50 Futures Long(Short) Position : Contract			Accumulated Long(Short)		
	Long	Short	Net	2 Days	1 Weeks	1 Months
Institution	58,039	54,349	3,690	4,992	3,840	9,248
Foreign	83,008	138,750	-55,742	-69,220	-38,008	-52,168
Retail	177,434	125,382	52,052	64,228	34,168	42,920

	Single Stock Futures Long(Short) Position : Contract			Accumulated Long(Short)		
	Long	Short	Net	2 Days	1 Weeks	1 Months
Institution	712,767	248,897	463,870	393,840	610,104	481,756
Foreign	69,708	63,596	6,112	-17,131	-15,183	-21,283
Retail	262,551	732,533	-469,982	-376,709	-594,921	-460,473

	Metal Futures Long(Short) Position : Contract			Accumulated Long(Short)		
	Long	Short	Net	2 Days	1 Weeks	1 Months
Institution	5,684	6,337	-653	-380	-1,397	-516
Foreign	21,717	15,696	6,021	5,622	-28,600	-18,002
Retail	11,833	17,201	-5,368	-5,242	29,997	18,518

	Call Option Long(Short) Position : Contract			Accumulated Long(Short)		
	Long	Short	Net	2 Days	1 Weeks	1 Months
Institution	210	1,250	-1,040	-1,146	-684	-702
Foreign	472	314	158	181	596	2,792
Retail	8,558	7,676	882	965	88	-2,090

	Put Option Long(Short) Position : Contract			Accumulated Long(Short)		
	Long	Short	Net	2 Days	1 Weeks	1 Months
Institution	1,213	1,507	-294	-216	-84	4,630
Foreign	2,148	1,001	1,147	1,317	3,046	8,212
Retail	15,979	16,832	-853	-1,101	-2,962	-13,325

ที่มา: สายงานวิจัย บล. เอเชีย พลัส



SET50 Overview

ความกังวลต่อการกลายพันธุ์ของ COVID-19 สายพันธุ์ใหม่ Omicron ที่ในข้อมูลเบื้องต้นบ่งชี้ว่ามีความสามารถในการแพร่กระจายของเชื้อได้เร็วกว่าสายพันธุ์ DELTA และปัจจุบันอยู่ระหว่างการตรวจสอบว่าจะบั่นทอนประสิทธิภาพการป้องกันจากวัคซีนที่มีอยู่หรือไม่ เป็นปัจจัยที่กลับมาสร้างความไม่แน่นอนต่อการฟื้นตัวของเศรษฐกิจ ด้านผลกระทบต่อตลาดการเงินหนุนให้เม็ดเงินมีแนวโน้มไหลออกจากสินทรัพย์เสี่ยงเข้าสู่สินทรัพย์ปลอดภัยกดดันตลาดหุ้นทั่วโลกและราคาน้ำมันดิบปรับฐานแรงสวนทาง Bond Yield ที่กลับมาปรับลดลง ด้านปัจจัยในประเทศแม้จะเห็นสัญญาณบวกจากการผ่อนคลายกิจกรรมการดำเนินเศรษฐกิจในจากการประชุม ศบค. เมื่อวันศุกร์ที่ผ่านมาที่ได้ยกเลิกพื้นที่สีแดงเข้มและยกเลิกประกาศใช้เคอร์ฟิวทุกพื้นที่พร้อมทั้งเพิ่มพื้นที่นาร่องท่องเที่ยวเป็น 7 จังหวัดแต่เชื่อว่าน้ำหนักยังไม่มากพอที่จะขับเคลื่อน SET50 Index ภายใต้อุปสงค์ที่ขาลง ชำงต้นคาด SET50 Index พักฐานในกรอบ 955-968 จุด

SET50 Index Futures

Direction Trading: ความไม่แน่นอนต่อ COVID-19 สายพันธุ์ Omicron ยังเป็นปัจจัยสร้างความผันผวนต่อ SET50 Index แนะนำ Trading S50Z21 กรอบ 955-968 จุด

Spread Trading: คาดการณ์ Spread ระหว่าง S50H22 ลบด้วย S50Z21 (S50Z21H22) ณ วันที่ 29 ธ.ค. 2564 จะเท่ากับ -5.72 จุด ปัจจุบันอยู่ที่ -4.60 จุด ยังไม่เปิดกว้างมากพอจึงแนะนำ Wait & See

SET50 Option: สถานะ Long S50Z21C975 ทุน 15 จุดถูกปิด Cut Loss 3 จุด สำหรับวันนี้แนะนำสลับมาเปิด Long S50Z21P975 เพื่อป้องกันความเสี่ยงที่ 20 จุด (SET50=968) เป้าทำกำไรที่ 33 จุด (SET50=955) และ Cut Loss 3 จุดจากทุน ประเมินว่า SET50 อยู่ในช่วงแกว่งผันผวนสูงจากการประเมิน COVID-19 สายพันธุ์ Omicron

	แนวรับ	แนวต้าน
SET50	955	968
S50Z21	955	968

*ภายใต้สภาวะที่ตลาดเผชิญกับความผันผวนสูง ฝ่ายวิจัยฯจึงได้มีการเพิ่มช่องทางติดตามคำแนะนำกลยุทธ์การซื้อขายระหว่างวันผ่าน 2 ช่องทาง คือ

แอปพลิเคชัน  ASP SMART [ดาวน์โหลด](#)

Telegram [ASIA PLUS GROUP](#) [ติดตามข่าวสารการลงทุน](#)

FOLLOW NOW     [Asia Plus Group](#)

DERIVATIVES TALK

กลยุทธ์การลงทุนอนุพันธ์

BY RESEARCH DIVISION



	Last	1Yr Hist. Volatility	2Week Hist. Volatility
SET50 Index	961.93	18.06279	15.15664

Call Option

	Premium	Chg	Break Even	Intrinsic Value	Time Value	All-in-Premium	Theory Price	Volume	Open Interest	Implied Volatility	Delta	Effective Gearing	Time Decay
S50Z21C1025	1.20	-0.60	> 1026.2	0.00	1.20	6.68%	0.13	1586	4378	14.17	0.06	50.32	0.1
S50Z21C1000	3.90	-2.90	> 1003.9	0.00	3.90	4.36%	1.08	3144	6986	14.36	0.17	42.79	0.0
S50Z21C975	11.50	-8.70	> 986.5	0.00	11.50	2.55%	5.46	1497	7532	15.64	0.37	31.24	0.0
S50Z21C950	24.50	-15.80	> 974.5	11.93	12.57	1.31%	17.21	403	1527	17.43	0.58	22.88	0.0
S50Z21C925	42.90	-22.40	> 967.9	36.93	5.97	0.62%	36.92	68	375	17.72	0.76	17.00	0.0

Put Option

	Premium	Chg	Break Even	Intrinsic Value	Time Value	All-in-Premium	Theory Price	Volume	Open Interest	Implied Volatility	Delta	Effective Gearing	Time Decay
S50Z21P1025	66.40	26.40	< 958.6	63.07	3.33	-0.35%	64.38	22	239	13.18	-0.95	-14.61	0.0
S50Z21P1000	42.40	23.00	< 957.6	38.07	4.33	-0.45%	40.34	726	1770	12.26	-0.86	-20.34	0.0
S50Z21P975	25.90	18.10	< 949.1	13.07	12.83	-1.33%	19.73	2221	5308	14.72	-0.63	-23.79	0.0
S50Z21P950	13.70	10.70	< 936.3	0.00	13.70	-2.66%	6.49	3961	5678	15.53	-0.41	-28.18	0.0
S50Z21P925	7.70	6.30	< 917.3	0.00	7.70	-4.64%	1.22	3209	6740	17.87	-0.24	-28.76	0.0

ที่มา: สายงานวิจัย บล. เอเชีย พลัส

ภาพรวมการซื้อขาย SET50 Index

UNDERLYING	Close	Chg	%Chg	สเปกการซื้อขาย
SET50	961.93	-25.67	-2.67%	26/11/21

Symbol	Settle	Chg	%Chg	Vol.	OI	OI Chg
S50V21	977.54	0.0	0.0%	26	77	0
S50X21	961.30	-25.7	-2.7%	97	90	-22
S50Z21	961.10	-26.3	-2.7%	266,146	364,183	4,980
S50H22	956.40	-26.0	-2.7%	35,479	60,138	7,366
S50M22	955.40	-26.3	-2.8%	9,766	22,925	1,022
S50U22	953.50	-26.0	-2.7%	6,868	8,132	1,220

SET50 Futures Long(Short) : สัญญา	ส.ส. Long(Short)					
	Long	Short	Net	2 วัน	2 สัปดาห์	QTD
สภามัน	794,323	310,796	483,527	#N/A	#N/A	0
ต่างชาติ	174,458	218,045	-43,587	#N/A	#N/A	0
รายย่อย	461,824	901,764	-439,940	#N/A	#N/A	0

ที่มา: สายงานวิจัย บล. เอเชีย พลัส

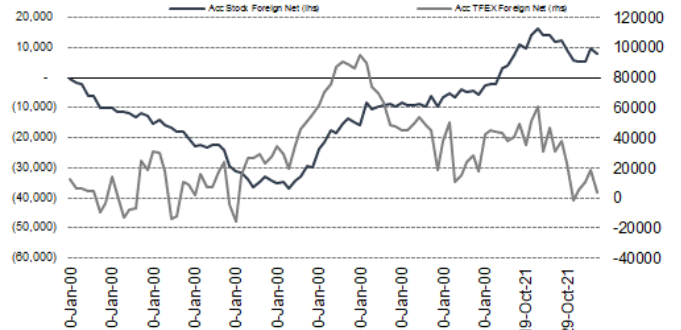
คาดการณ์ Spread ณ สิ้นเดือนจาก ASPS Model

	เป้าหมาย Spread ชีรี่ใกล้ - ชีรี่ไกล					
	S50N21	S50Q21	S50U21	S50V21	S50X21	S50Z21
	ณ 29 ก.ค.64	ณ 30 ส.ค.64	ณ 29 ก.ย.64	ณ 28 ต.ค.64	ณ 29 พ.ย.64	ณ 29 ธ.ค.64
S50N21						
S50Q21	-4.23					
S50U21	-4.74	-0.51				
S50V21	-5.58	-1.35	-0.84			
S50X21	-6.71	-2.47	-1.97	-1.13		
S50Z21	-6.31	-2.08	-1.57	-0.73	0.40	

*สมมติฐานอัตราดอกเบี้ยนโยบายระหว่าง ต.ค. - ธ.ค. 64 เท่ากับ 0.5%

ที่มา: สายงานวิจัย บล. เอเชีย พลัส

ความสัมพันธ์สถานะของนักลงทุนต่างประเทศ ในตราสารทุน และ SET50 Futures



ที่มา: สายงานวิจัย บล. เอเชีย พลัส

SET50 ที่ระดับค่า PER ต่างๆ

SET 50 Sensitivity							
(บาท)	ม.ค. 62E	มี.ค. 62E	เม.ย. 62E	พ.ค. 62E	มิ.ย. 62E	ก.ย. 62E	ธ.ค. 62E
PER 15.5	898	870	857	843	830	789	748
PER 16	926	899	885	871	857	815	773
PER 16.5	955	927	912	898	883	840	797
PER 17	984	955	940	925	910	866	821
PER 17.5	1,013	983	967	952	937	891	845
PER 18	1,042	1,011	995	979	964	916	869
PER 18.5	1,071	1,039	1,023	1,007	990	942	893
PER 19	1,100	1,067	1,050	1,034	1,017	967	918

ที่มา: สายงานวิจัย บล. เอเชีย พลัส



Single Stock Futures

Long VNGZ21

ทิศทางผลประกอบการ 2565 คาดว่าจะเติบโตต่อเนื่อง 9.3%yoy จาก 2564 ที่เริ่มพลิกกลับมา Turnaround ครั้งแรกในรอบ 4 ปี โดยแรงขับเคลื่อนจากการเปิดโรงงานใหม่ ได้แก่ โรงงาน OSB และเปลี่ยนสายการผลิต Particle Board ที่สุราษฎร์ธานี เป็นสินค้า Super Particle Board ที่ช่วยหนุนให้ margin ดีขึ้น ขณะที่ในระยะสั้นได้ Sentiment หนุนจากทิศทางค่าเงินบาทที่อ่อนค่ามาขึ้นเหนือ 33.00 บาท/usd

ภาพทางเทคนิค แกว่งออกข้าง สร้างฐานบริเวณ 9.00 บาท สนับสนุนด้วยเส้น EMA 10 วัน ประเมินเป็นจังหวะนำเข้าซื้อสะสม โดยประเมินเป้าหมายการทำกำไรไว้ที่ 9.40 บาท

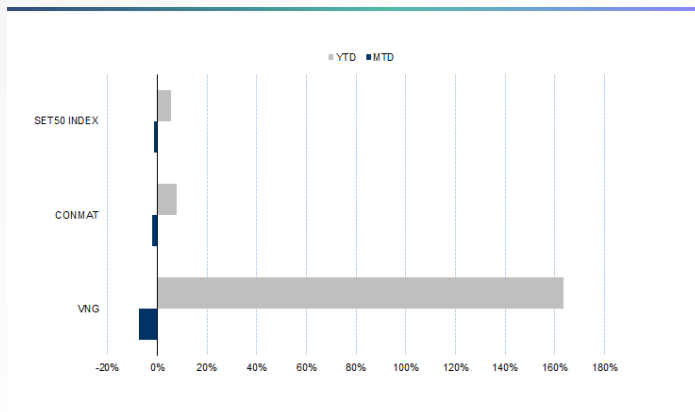
กลยุทธ์การลงทุน

สถานะ Long VNGZ21 ทุน 8.89 บาท เป้าทำกำไร 9.40 บาท และ Cut Loss 0.20 บาทจากทุน

Future							Underlying			
Future	Settle Price	Basis	Vol	OI	OI Change	Leverage	Upside	PER 64F	PBV 64F	EPS GROWTH 64F
VNGZ21	8.91	0.21	5	9491	3	22.89	32.18%	12.40	2.11	-306.25%

ที่มา: สายงานวิจัย บล. เอเชีย พลัส

Historical Price



ที่มา: สายงานวิจัย บล. เอเชีย พลัส

คำนวณกำไรขาดทุนของ Stock Futures



ที่มา: สายงานวิจัย บล. เอเชีย พลัส



Long TUZ21

หุ้นกลุ่มส่งออกที่ได้ประโยชน์เวลาบาทอ่อนค่า คาดผันผวนน้อยกว่าตลาดฯ แม้ค่ากำไรสุทธิงวด 4Q64 จะอ่อนตัวลงจากงวด 3Q64 จากธุรกิจ Red Lobster ที่อ่อนตัวลงตามฤดูกาล แต่คาดทิศทางการทำกำไรสุทธิจะกลับมาฟื้นตัวได้อีกครั้งในงวด 1Q65 โดยค่ากำไรสุทธิปี 2564-65 จะเพิ่มขึ้น 21.9% yoy และ 3.4% yoy ขณะที่ Valuation น่าสนใจทั้งในมุมมองของ PE และ Div Yield

ภาพทางเทคนิค ราคาที่ปรับฐาน จนทำให้ Upside เริ่มเปิดกว้าง ใช้แนวรับบริเวณ 19.40 บาท เป็นจุดเข้าซื้อสะสม ขณะที่ RSI เข้าสู่เขต Oversold จึงคาดหวังการเกิด Technical Rebound ได้ ทั้งนี้ ประเมินแนวต้านถัดไปไว้ที่ 20.00 บาท

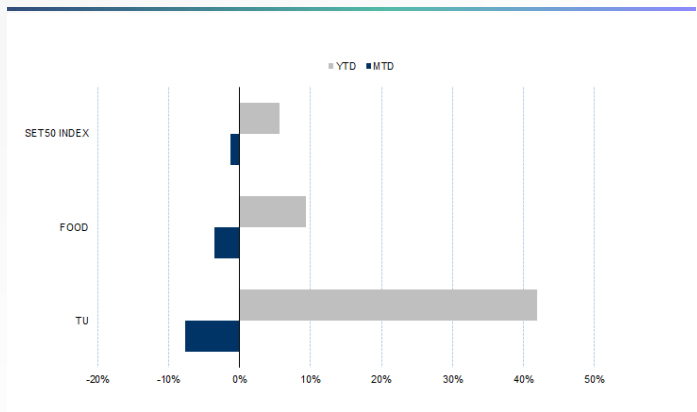
กลยุทธ์การลงทุน

แนะนำ Long TUZ21 บริเวณ 19.40 บาท เป้าทำกำไรที่ 20.00 บาท Cut Loss 0.30 บาท จากทุน

Future							Underlying			
Future	Settle Price	Basis	Vol	OI	OI Change	Leverage	Upside	PER 64F	PBV 64F	EPS GROWTH 64F
TUZ21	19.60	0.30	833	8982	-723	10.58	34.71%	12.10	1.65	21.87%

ที่มา: สายงานวิจัย บล. เอเซีย พลัส

Historical Price



ที่มา: สายงานวิจัย บล. เอเซีย พลัส

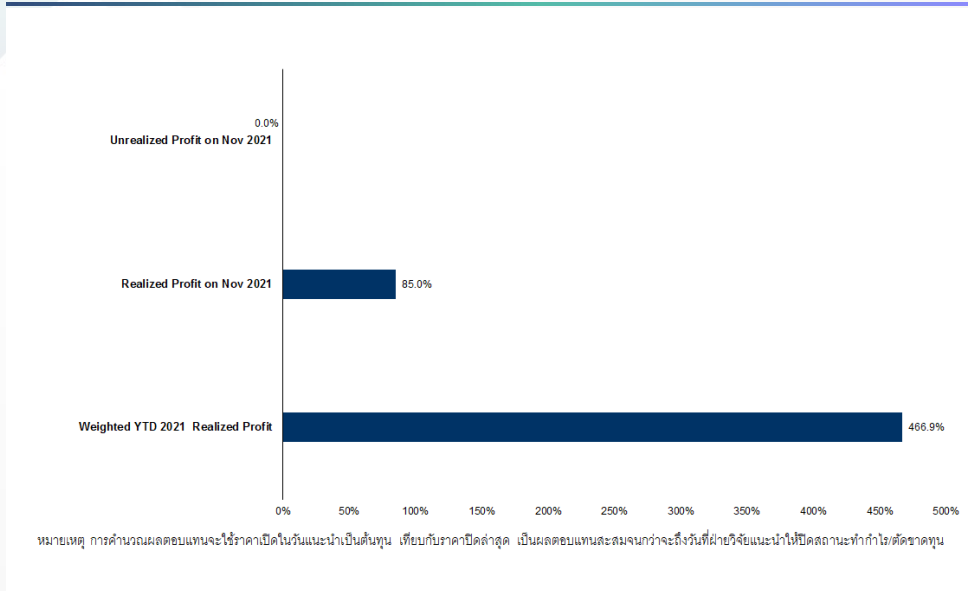
Technical Chart



ที่มา: สายงานวิจัย บล. เอเซีย พลัส



Tracking Performance



ที่มา: สายงานวิจัย บล. เอเชีย พลัส

Top 20 Most Active Volume

	Future	Settle Price	Basis	Vol	OI	OI Change	Leverage	Resistance	Support
1	SIRIZ21	1.24	0.01	19242	103919	-11735	10.79	1.30	1.23
2	TRUEZ21	4.69	0.03	15695	114034	-90	12.26	4.95	4.17
3	CHGZ21	3.82	0.02	14670	14231	-4109	14.29	3.82	3.72
4	BCHZ21	21.19	0.29	12368	13578	1604	16.67	21.20	20.24
5	WHAZ21	3.51	0.07	10827	26282	-4589	8.23	3.68	3.49
6	GUNKULZ21	4.80	-0.02	9595	231406	-6801	18.12	4.98	4.33
7	ITDZ21	2.22	0.02	7220	44581	-4041	14.47	2.30	2.22
8	JASZ21	2.88	0.04	6795	64513	-3131	6.23	2.89	2.78
9	BECZ21	14.68	-0.02	6127	13133	507	20.36	15.64	13.47
10	BBMZ21	8.55	0.00	5200	34376	-5160	11.84	8.99	8.50
11	IRPCZ21	3.95	0.01	4710	29964	-364	11.52	4.10	3.84
12	LHZ21	8.56	0.01	4048	4381	-2548	11.84	8.65	8.34
13	SUPERZ21	0.94	0.00	3073	143779	-3036	6.18	0.96	0.94
14	BTSZ21	9.50	0.10	2287	18304	-2058	9.04	9.63	9.39
15	EPGZ21	11.61	0.01	2163	13217	-66	19.08	11.97	11.11
16	BEAUTYZ21	1.62	0.04	2090	16877	-1007	5.20	1.69	1.61
17	STPIZ21	4.81	-0.01	2021	20089	-514	7.46	5.12	4.49
18	BAMZ21	20.30	0.00	1928	16685	-1282		21.81	19.82
19	SZ21	1.85	0.00	1895	26511	-1895	9.74	1.93	1.85
20	AOTZ21	63.37	0.37	1754	1881	901	9.58	66.01	62.75

ที่มา: สายงานวิจัย บล. เอเชีย พลัส



Gold Futures

ราคาทองคำตลาดสหรัฐเมื่อคืนวันศุกร์ที่ผ่านมา เพิ่มขึ้น 3.1 เหรียญฯ ปิดที่ 1,791.6 เหรียญฯ ท่ามกลางความกังวลเกี่ยวกับการพบไวรัสโควิด-19 สายพันธุ์ใหม่ที่ชื่อ “โอไมครอน” ในแอฟริกาใต้ ได้จุดตลาดหุ้นทั่วโลกเมื่อวันศุกร์ดิ่งลงแรง นำโดยตลาดหุ้นดาวโจนส์สหรัฐปิดลบ 905.04 จุด หรือ 2.53% และกดดันค่าเงินดอลลาร์สหรัฐอ่อนค่าทำให้ Dollar Index ชัยบลง 0.73% ปิดที่ 96.08 จุด โดยสัปดาห์นี้ มีหลายประเด็นที่ต้องติดตามตั้งแต่การระบาดของโควิด-19 สายพันธุ์ใหม่ รวมถึงการรายงานดัชนี PMI ของหลายประเทศ ทั้งจีน ยุโรป และสหรัฐ รวมถึงข้อมูลการจ้างงานของสหรัฐ เป็นต้น

กลยุทธ์การลงทุน

ราคาทองคำ GFZ21 เมื่อคืนวันศุกร์ที่ผ่านมา เพิ่มขึ้น 330 บาท ตามราคาทองคำตลาดโลกและค่าเงินดอลลาร์อ่อนค่า โดยปิดที่ 28,750 บาท (1,797 เหรียญฯ) สูงกว่าราคาตลาด spot ล่าสุดที่เคลื่อนไหวบริเวณ 1,792 เหรียญฯ คาดราคา GFZ21 วันนี้จะอยู่ในกรอบ 28,550-28,850 บาท จากความกังวลที่กลับมาอีกครั้งของโควิด-19 สายพันธุ์ใหม่ จะหนุนให้ทองคำในฐานะสินทรัพย์ปลอดภัยมีความน่าสนใจ จึงแนะนำให้นักลงทุนรอปเปิดสถานะ Long GFZ21 บริเวณ 1,790 เหรียญฯ หรือ 28,640 บาท โดยมีเป้าทำกำไร 1,820 เหรียญฯ เทียบเท่า 29,120 บาท และกำหนดจุด cut loss ไว้ 100 บาทจากทุน เพื่อป้องกันความเสี่ยง หากหากราคาทองคำเคลื่อนไหวผิดคาด

Gold Futures

FUTURES	Last	Chg	%Chg	Vol	OI	OI Chg
GFZ21	28,750	-70	-0.24	219	198	21
GFG22	28,800	-70	-0.24	78	236	4
GFJ22	28,920	10	0.03	64	77	13

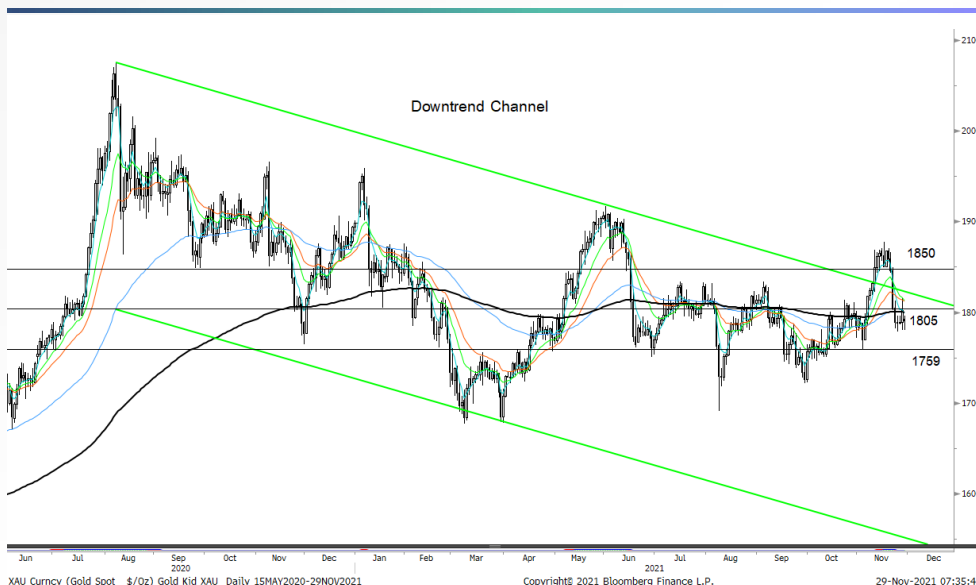
Mini Gold Futures

	Last	Chg	%Chg	Vol	OI	OI Chg
GF10Z21	28,760	-100	-0.35	5,622	7,429	1047
GF10G22	28,770	-130	-0.45	3,596	4,941	-185
GF10J22	28,830	-100	-0.35	1,631	2,898	341

หมายเหตุ : ราคาปิดของ Gold Futures (Night Session) Settle ณ เวลา 22.00 น. และปริมาณการซื้อขายเกิดขึ้นในช่วงเวลา 19.30-22.30 น.

ที่มา: สายงานวิจัย บล. เอเชีย พลัส

เทคนิค Gold Spot



ที่มา: สายงานวิจัย บล. เอเชีย พลัส

DERIVATIVES TALK

กลยุทธ์การลงทุนอนุพันธ์

BY RESEARCH DIVISION



GOLD Technical

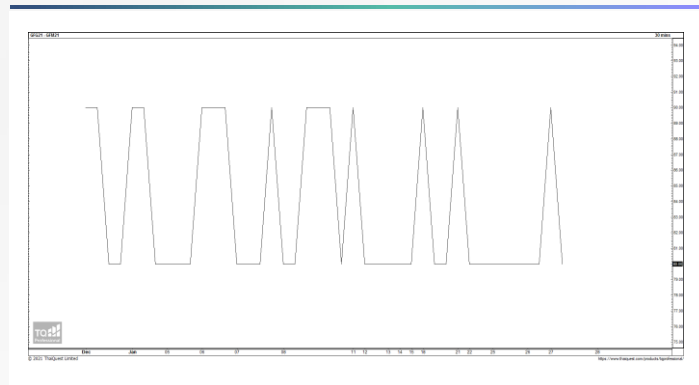
ทิศทางราคาทองคำ โดนแรง Take Profit หลังจากติดแนวต้านบริเวณ \$1850 ด้วยแท่งเทียนแดงยาว บ่งชี้แรงขายเข้ากดตัน จนลงมาทดสอบเส้น EMA 200 วัน ทั้งนี้ ประเมินกรอบการเคลื่อนไหวไว้ที่ \$1805-\$1850

การแปลงราคาทองคำให้เป็นบาท

GOLD London AM (USD/Ounce)	FX (บาท/ USD)				
	32.50	32.75	33.00	33.25	33.50
1,650	25,489	25,686	25,882	26,078	26,274
1,680	25,953	26,153	26,352	26,552	26,751
1,710	26,416	26,620	26,823	27,026	27,229
1,740	26,880	27,087	27,293	27,500	27,707
1,770	27,343	27,554	27,764	27,974	28,185
1,800	27,807	28,021	28,235	28,448	28,662
1,830	28,270	28,488	28,705	28,923	29,140
1,860	28,734	28,955	29,176	29,397	29,618
1,890	29,197	29,422	29,646	29,871	30,095

ที่มา: สายงานวิจัย บล. เอเชีย พลัส

Spread ระหว่าง GFQ21 – GFZ21



ที่มา: สายงานวิจัย บล. เอเชีย พลัส

คำนวณกำไรขาดทุนของ Gold Futures

นิลลงทุนรายย่อย				
(ค่าธรรมเนียม 490.10 บาท/สัญญา/ข้าง)				
ราคาปิด future	เปลี่ยนแปลง	กำไร (ขาดทุน)	ค่าธรรมเนียม+ VAT (บาท)	กำไร (ขาดทุน)สุทธิ
29,000.00	250.0	12,500	(1,049)	11,451
28,950.00	200.0	10,000	(1,049)	8,951
28,900.00	150.0	7,500	(1,049)	6,451
28,850.00	100.0	5,000	(1,049)	3,951
28,800.00	50.0	2,500	(1,049)	1,451
28,750.00	0.0	-	(1,049)	(1,049)
28,700.00	-50.0	(2,500)	(1,049)	(3,549)
28,650.00	-100.0	(5,000)	(1,049)	(6,049)
28,600.00	-150.0	(7,500)	(1,049)	(8,549)
28,550.00	-200.0	(10,000)	(1,049)	(11,049)
28,500.00	-250.0	(12,500)	(1,049)	(13,549)

ที่มา: สายงานวิจัย บล. เอเชีย พลัส

คำนวณกำไรขาดทุนของ Mini Gold Futures

นิลลงทุนรายย่อย				
(ค่าธรรมเนียม 98.10 บาท/สัญญา/ข้าง)				
ราคาปิด future	เปลี่ยนแปลง	กำไร (ขาดทุน)	ค่าธรรมเนียม+ VAT (บาท)	กำไร (ขาดทุน)สุทธิ
29,010.00	250.0	2,500	(210)	2,290
28,960.00	200.0	2,000	(210)	1,790
28,910.00	150.0	1,500	(210)	1,290
28,860.00	100.0	1,000	(210)	790
28,810.00	50.0	500	(210)	290
28,760.00	0.0	-	(210)	(210)
28,710.00	-50.0	(500)	(210)	(710)
28,660.00	-100.0	(1,000)	(210)	(1,210)
28,610.00	-150.0	(1,500)	(210)	(1,710)
28,560.00	-200.0	(2,000)	(210)	(2,210)
28,510.00	-250.0	(2,500)	(210)	(2,710)

ที่มา: สายงานวิจัย บล. เอเชีย พลัส