

# DERIVATIVES TALK

## กลยุทธ์การลงทุนอนุพันธ์

BY RESEARCH DIVISION

3 ธันวาคม 2564



### SET50 Futures:

ประเมินว่าภาพของ Panic Sell บนความกลัวเรื่อง Omicron น่าจะจบลง แต่อย่างไรก็ตามช่วงของการปรับฐานจะยังดำเนินต่อไป คาด SET50 ผันผวน ในกรอบแคบ แนะนำ Trading S50Z21 ในกรอบ 937 - 953 จุด

### SET50 Option:

สถานะ Long S50Z21P950 ทุน 23 จุด ปิดรับผลขาดทุน 3 จุด วันนี้แนะนำ Long S50Z21P975 ที่ 26 จุด (SET50=956) เป้าทำกำไร 36 จุด (SET50=940) Cut Loss 3 จุด คาด SET50 ผันผวนในกรอบที่แคบลง

### Single Stock Futures:

สถานะ Long TUZ21 ทุน 19.70 บาท ปัจจุบันมีกำไร 31.61% แนะนำถือ ต่อ เป้าทำกำไรที่ 20.30 บาท แต่ให้ Stop Profit ที่ 20 บาท Lock กำไร 20% เงินบาทที่อ่อนค่า รวมถึงความต้องการสินค้าเพิ่มขึ้น เป็นแรงหนุนราคา แนะนำเปิด Long ADVANCZ21 ที่บริเวณ 207 บาท เป้าทำกำไรที่ 212 บาท Cut Loss 1.25 บาทจากทุน เชื่อว่า ADVANC ยังสามารถรักษารฐานกำไรได้ หากเกิดภาวะ Covid มีการแพร่ระบาด

### Gold Futures:

การตีตัวขึ้นของ DJIA บวกการแข็งค่าต่อของ USD เป็นแรงกดดันให้ราคา ทองคำปรับลง แต่ในส่วนของเงินบาทที่อ่อนค่าช่วยพยุงราคาทองคำที่เป็น เงินบาท Trading GFZ21 กรอบ 28320 - 28800 บาท (1760 - 1790\$)

SET50 Index Futures / Option	P. 3
Single Stock Futures	P. 5
Gold Futures	P. 8

\*ภายใต้สภาวะที่ตลาดเผชิญกับความผันผวนสูง ทำให้การปรับกลยุทธ์ใน Derivative Talk ต้องสามารถดำเนินการได้อย่างรวดเร็วทัน ฝ่ายวิจยฯ จึงได้มีการเพิ่มช่องทางติดตามคำแนะนำกลยุทธ์การซื้อขายระหว่างวันทำการผ่าน 2 ช่องทาง เพื่อให้ นักลงทุนสามารถปรับเปลี่ยนกลยุทธ์ ได้มีประสิทธิภาพมากยิ่งขึ้น คือ

แอปพลิเคชัน  ASP SMART  
▶ [ดาวน์โหลด](#)

Telegram [ASIA PLUS GROUP](#)  
▶ [ติดตามข่าวสารการลงทุน](#)

FOLLOW NOW  
  
Q Asia Plus Group

RESEARCH DIVISION  
บริษัทหลักทรัพย์ เอเชีย พลัส

เกิดศักดิ์ ทวีธีระธรรม  
นักวิเคราะห์ปัจจัยพื้นฐานด้านตลาดทุน และทางเทคนิค  
เลขทะเบียนนักวิเคราะห์: 004132

ประสิทธิ์ รัตนกิจมงคล, CISA, CFA  
นักวิเคราะห์ปัจจัยพื้นฐานด้านตลาดทุน และด้านเทคนิค  
เลขทะเบียนนักวิเคราะห์: 025917

นวลพรรณ น้อยรัชชกุล  
นักวิเคราะห์ปัจจัยพื้นฐานด้านตลาดทุน และด้านเทคนิค  
เลขทะเบียนนักวิเคราะห์: 019994

ชาญชัย พันพานกิจ  
นักวิเคราะห์ปัจจัยพื้นฐานด้านตลาดทุน และทางเทคนิค  
เลขทะเบียนนักวิเคราะห์: 064045

ธนัฐธส เกิดเนตร  
ผู้ช่วยนักวิเคราะห์



### สถานะของนักลงทุน

	All Futures Long(Short) Position : Contract			Accumulated Long(Short)		
	Long	Short	Net	2 Days	1 Weeks	1 Months
Institution	116,640	108,059	8,581	35,698	781,007	794,014
Foreign	116,387	104,914	11,473	23,805	23,705	-15,875
Retail	183,497	203,551	-20,054	-59,503	-804,712	-778,139

	SET50 Futures Long(Short) Position : Contract			Accumulated Long(Short)		
	Long	Short	Net	2 Days	1 Weeks	1 Months
Institution	29,429	29,972	-543	-1,302	3,294	9,342
Foreign	81,770	73,330	8,440	23,592	-57,263	-49,376
Retail	82,437	90,334	-7,897	-22,290	53,969	40,034

	Single Stock Futures Long(Short) Position : Contract			Accumulated Long(Short)		
	Long	Short	Net	2 Days	1 Weeks	1 Months
Institution	74,483	68,659	5,824	29,429	753,494	740,876
Foreign	10,945	6,973	3,972	3,711	77,830	38,494
Retail	63,258	73,054	-9,796	-33,140	-831,324	-779,370

	Metal Futures Long(Short) Position : Contract			Accumulated Long(Short)		
	Long	Short	Net	2 Days	1 Weeks	1 Months
Institution	5,339	5,419	-80	879	-839	-4,250
Foreign	22,914	24,113	-1,199	-3,035	2,248	-26,061
Retail	18,637	17,358	1,279	2,156	-1,409	30,311

	Call Option Long(Short) Position : Contract			Accumulated Long(Short)		
	Long	Short	Net	2 Days	1 Weeks	1 Months
Institution	720	322	398	784	841	1,292
Foreign	62	259	-197	-172	-429	2,692
Retail	4,239	4,440	-201	-612	-412	-3,984

	Put Option Long(Short) Position : Contract			Accumulated Long(Short)		
	Long	Short	Net	2 Days	1 Weeks	1 Months
Institution	471	959	-488	-2,162	-4,866	-1,431
Foreign	690	217	473	-295	1,359	6,975
Retail	7,118	7,103	15	2,457	3,507	-5,572

ที่มา: สายงานวิจัย บล. เอเชีย พลัส



### SET50 Overview

หลังจากที่ผ่านช่วง Panic Sell ต่อเนื่อง 3 วัน (ศุกร์ - อังคาร) จากความกังวลเรื่อง Omicron เชื่อว่า SET50 เริ่มกลับมาสร้างฐานได้ หลังจากที่ข้อมูลเรื่อง Omicron ในแง่มุมต่างๆ ไม่ว่าจะเป็น อัตราการแพร่ระบาด การหลบภูมิจาก Vaccine หรือ ความรุนแรงของโรค ได้ถูกย่อยออกมาในตลาดมากขึ้น ขณะที่ล่าสุดเริ่มเห็นแนวทางของบางประเทศที่ผ่อนปรนเงื่อนไขในการเดินทางเข้าประเทศบางส่วน สำหรับในบ้านเราได้เห็นความชัดเจนระดับหนึ่งในการรับมือกับ Omicron ที่อาจหลุดเข้ามา โดยนายกรัฐมนตรี ให้ความเห็นว่าจะยังไม่มีพิจารณา Lockdown เพื่อควบคุมเหมือนในอดีต ด้วยสภาพแวดล้อมดังกล่าว ให้ประเมินว่าทิศทางของ SET50 น่าจะลดระดับความผันผวนลง แต่การปรับขึ้นก็ยังอยู่ในกรอบที่จำกัด โดยวันนี้น่าจะได้ Sentiment เชิงบวกจากการปรับขึ้นของตลาดหุ้นต่างประเทศหนุน ประเมินว่า SET50 น่าจะแกว่งในกรอบ 935 -960 จุด ประเด็นที่ต้องติดตามวันนี้นอกจากพัฒนาการของข่าว Omicron แล้ว ยังมีเรื่องการประชุม ศบค. ว่าจะมีมติอะไรใหม่ๆ ออกมาบ้าง

### SET50 Index Futures

**Direction Trading:** ประเมินว่าภาพของ Panic Sell บนความกลัวเรื่อง Omicron น่าจะจบลง แต่อย่างไรก็ตามช่วงของการปรับฐานจะยังดำเนินต่อไป คาด SET50 ผันผวนในกรอบแคบ แนะนำ Trading S50Z21 ในกรอบ 937 - 953 จุด

**Spread Trading:** คาดการณ์ Spread ระหว่าง S50H22 ลบด้วย S50Z21 (S50Z21H22) ณ วันที่ 29 ธ.ค. 2564 จะเท่ากับ -5.72 จุด ปัจจุบันอยู่ที่ -5.10 จุด ยังไม่เปิดกว้างมากพอจึงแนะนำ Wait & See

**SET50 Option:** สถานะ Long S50Z21P950 ทุน 23 จุด ปิดรับผลขาดทุน 3 จุด วันนี้แนะนำ Long S50Z21P975 ที่ 26 จุด (SET50=956) เป้าทำกำไร 36 จุด (SET50=940) Cut Loss 3 จุด คาด SET50 ผันผวนในกรอบที่แคบลง

	แนวรับ	แนวต้าน
SET50	933	953
S50Z21	930	950

\*ภายใต้สภาวะที่ตลาดเผชิญกับความผันผวนสูง ฝ่ายวิจัยฯจึงได้มีการเพิ่มช่องทางติดตามคำแนะนำกลยุทธ์การซื้อขายระหว่างวันผ่าน 2 ช่องทาง คือ

แอปพลิเคชัน  ASP SMART  
▶ [ดาวน์โหลด](#)

Telegram  ASIA PLUS GROUP  
▶ [ติดตามข่าวสารการลงทุน](#)

FOLLOW NOW

 [Asia Plus Group](#)

# DERIVATIVES TALK

## กลยุทธ์การลงทุนอนุพันธ์

BY RESEARCH DIVISION



	Last	1Yr Hist. Volatility	2Week Hist. Volatility
SET50 Index	947.84	17.59347	19.35064

### Call Option

	Premium	Chg	Break Even	Intrinsic Value	Time Value	All-in-Premium	Theory Price	Volume	Open Interest	Implied Volatility	Delta	Effective Gearing	Time Decay
S50Z21C1025	0.80	-0.40	> 1025.8	0.00	0.80	8.23%	0.07	392	4576	16.45	0.04	48.96	0.1
S50Z21C1000	2.00	-0.50	> 1002	0.00	2.00	5.71%	0.58	849	7543	15.61	0.11	50.03	0.1
S50Z21C975	6.20	-0.60	> 981.2	0.00	6.20	3.52%	3.08	2087	9097	15.39	0.25	38.72	0.0
S50Z21C950	15.20	-0.80	> 965.2	0.00	15.20	1.83%	10.85	636	2804	15.97	0.48	30.16	0.0
S50Z21C925	31.90	0.00	> 956.9	22.84	9.06	0.96%	26.39	170	714	18.38	0.69	20.58	0.0

### Put Option

	Premium	Chg	Break Even	Intrinsic Value	Time Value	All-in-Premium	Theory Price	Volume	Open Interest	Implied Volatility	Delta	Effective Gearing	Time Decay
S50Z21P1025	80.60	-1.10	< 944.4	77.16	3.44	-0.36%	77.52	4	241	#N/A N/A	-1.00	-12.72	0.0
S50Z21P1000	54.60	-2.40	< 945.4	52.16	2.44	-0.26%	53.03	37	1651	#N/A N/A	-1.00	-18.32	0.0
S50Z21P975	34.00	-1.00	< 941	27.16	6.84	-0.72%	30.55	161	4804	15.10	-0.77	-22.00	0.0
S50Z21P950	17.70	-2.60	< 932.3	2.16	15.54	-1.64%	13.32	730	4643	16.59	-0.51	-27.62	0.0
S50Z21P925	9.00	-2.30	< 916	0.00	9.00	-3.36%	3.87	1120	6117	17.97	-0.30	-31.18	0.0

ที่มา: สายงานวิจัย บล. เอเชีย พลัส

### ภาพรวมการซื้อขาย SET50 Index

UNDERLYING	Close	Chg	%Chg	ผลการซื้อขาย
SET50	947.84	0.02	0.00%	2/12/21

Symbol	Settle	Chg	%Chg	Vol.	OI	OI Chg
S50V21	977.54	0.0	0.0%	26	77	0
S50X21	948.60	0.0	0.0%	47	70	0
S50Z21	947.40	1.9	0.2%	165,506	319,618	-11,526
S50H22	942.30	2.0	0.2%	21,124	72,904	1,631
S50M22	940.90	1.8	0.2%	4,711	24,376	726
S50U22	939.40	2.1	0.2%	2,141	9,083	383

SET50 Futures Long(Short) : สิบนา	Long	Short	Net	2 วัน	2 สัปดาห์	QTD
สถานะ	115,449	106,778	8,671	-1,302	4,509	0
ค้างขาด	115,635	104,438	11,197	23,532	-47,178	0
รายย่อย	172,140	192,008	-19,868	-22,230	42,669	0

ที่มา: สายงานวิจัย บล. เอเชีย พลัส

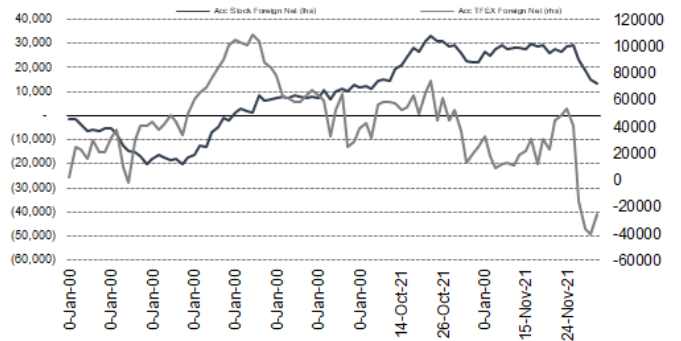
### คาดการณ์ Spread ณ สิ้นเดือนจาก ASPS Model

	เป้าหมาย Spread ชีรีใกล้ - ชีรีใกล้					
	S50N21	S50Q21	S50U21	S50V21	S50X21	S50Z21
	ณ 29 ก.ค.64	ณ 30 ส.ค.64	ณ 29 ก.ย.64	ณ 28 ต.ค.64	ณ 29 พ.ย.64	ณ 29 ธ.ค.64
S50N21						
S50Q21	-4.23					
S50U21	-4.74	-0.51				
S50V21	-5.58	-1.35	-0.84			
S50X21	-6.71	-2.47	-1.97	-1.13		
S50Z21	-6.31	-2.08	-1.57	-0.73	0.40	

\*สมมติฐานอัตราดอกเบี้ยนโยบายระหว่าง ต.ค. - ธ.ค. 64 เท่ากับ 0.5%

ที่มา: สายงานวิจัย บล. เอเชีย พลัส

### ความสัมพันธ์สถานะของนักลงทุนต่างประเทศ ในตราสารทุน และ SET50 Futures



ที่มา: สายงานวิจัย บล. เอเชีย พลัส

### SET50 ที่ระดับค่า PER ต่างๆ

SET 50 Sensitivity	(บาท)	ม.ค. 62E	มี.ค. 62E	เม.ย. 62E	พ.ค. 62E	มิ.ย. 62E	ก.ย. 62E	ธ.ค. 62E
PER 15.5	898	870	857	843	830	789	748	
PER 16	926	899	885	871	857	815	773	
PER 16.5	955	927	912	898	883	840	797	
PER 17	984	955	940	925	910	866	821	
PER 17.5	1,013	983	967	952	937	891	845	
PER 18	1,042	1,011	995	979	964	916	869	
PER 18.5	1,071	1,039	1,023	1,007	990	942	893	
PER 19	1,100	1,067	1,050	1,034	1,017	967	918	

ที่มา: สายงานวิจัย บล. เอเชีย พลัส



### Single Stock Futures

#### Long ADVANCZ21

ADVANC ยังเด่นที่ฐานธุรกิจปัจจุบันมั่นคง หนุนเป็นฐานต่อยอดธุรกิจใหม่เพิ่มขึ้น อาทิ บริการไอซีทีลูกค้าองค์กร, Digital Lending ที่มีศักยภาพเติบโตสูง การต่อยอด แม้อาจไม่เห็นผลบวกต่อกำไรชัด 1-2 ปี แต่ แต่ระหว่างรอการกำไรที่มั่นคง ให้ Yield เกินปีละ 3.5% ซึ่งยังมีลุ้น Upside Payout เพิ่มขึ้นหลัง GULF เข้ามา

ภาพทางเทคนิค แรงซื้อกลับด้วยแท่งเทียนเงาล่างยาว ส่งสัญญาณการกลับตัว ขณะที่การย่อตัว ใช้แนวรับบริเวณ 207 บาท เป็นจังหวะเข้าซื้อสะสม โดยมีเป้าหมายที่ 212 บาท

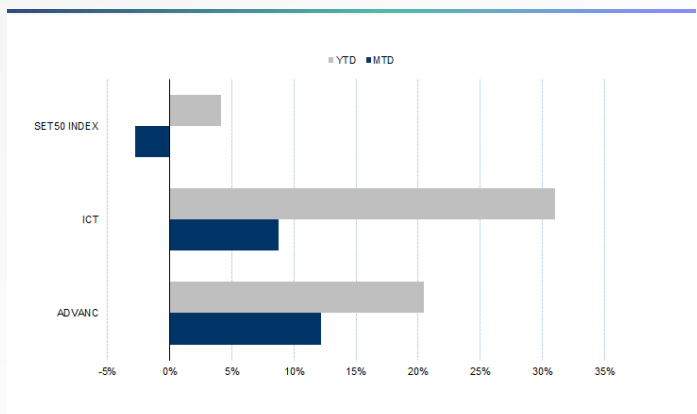
#### กลยุทธ์การลงทุน

แนะนำ Long ADVANCZ21 บริเวณ 207 บาท เป้าทำกำไร 212 บาท Cut Loss 1.25 บาทจากทุน

Future							Underlying			
Future	Settle Price	Basis	Vol	OI	OI Change	Leverage	Upside	PER 64F	PBV 64F	EPS GROWTH 64F
ADVANCZ21	212.00	0.00	1570	3167	-319	15.58	15.57%	23.31	7.44	-1.42%

ที่มา: สายงานวิจัย บล. เอเชีย พลัส

Historical Price



ที่มา: สายงานวิจัย บล. เอเชีย พลัส

คำนวณกำไรขาดทุนของ Stock Futures



ที่มา: สายงานวิจัย บล. เอเชีย พลัส

# DERIVATIVES TALK

## กลยุทธ์การลงทุนอนุพันธ์

BY RESEARCH DIVISION



### Long TUZ21

หุ้นกลุ่มส่งออกที่ได้ประโยชน์เวลาบาทอ่อนค่า คาดผันผวนน้อยกว่าตลาดฯ แม้คาดการณ์กำไรสุทธิงวด 4Q64 จะอ่อนตัวลงจากงวด 3Q64 จากธุรกิจ Red Lobster ที่อ่อนตัวลงตามฤดูกาล แต่คาดการณ์กำไรสุทธิจะกลับมาฟื้นตัวได้อีกครั้งในงวด 1Q65 โดยคาดการณ์กำไรสุทธิปี 2564-65 จะเพิ่มขึ้น 21.9% yoy และ 3.4% yoy ขณะที่ Valuation น่าสนใจทั้งในมุมมองของ PE และ Div Yield

ภาพทางเทคนิค ราคาที่ปรับฐาน จนทำให้ Upside เริ่มเปิดกว้าง ใช้แนวรับบริเวณ 19.70 บาท เป็นจุดเข้าซื้อสะสม ขณะที่ RSI เข้าสู่เขต Oversold จึงคาดการณ์การเกิด Technical Rebound ได้ ทั้งนี้ ประเมินแนวต้านถัดไปไว้ที่ 20.30 บาท

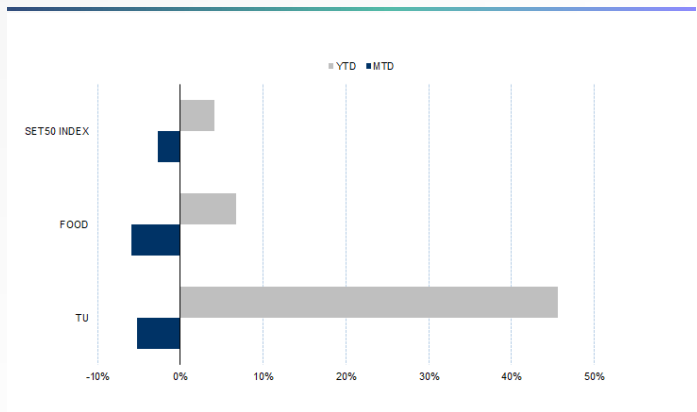
### กลยุทธ์การลงทุน

แนะนำถือ Long TUZ21 ทุน 19.70 บาท ปัจจุบันกำไร 31.61% เป้าทำกำไรที่ 20.30 บาท และ Lock กำไร 20% ที่ 20.00 บาท

Future							Underlying			
Future	Settle Price	Basis	Vol	OI	OI Change	Leverage	Upside	PER 64F	PBV 64F	EPS GROWTH 64F
TUZ21	20.22	0.42	609	8005	-6	10.86	31.31%	12.41	1.70	21.87%

ที่มา: สายงานวิจัย บล. เอเชีย พลัส

### Historical Price



ที่มา: สายงานวิจัย บล. เอเชีย พลัส

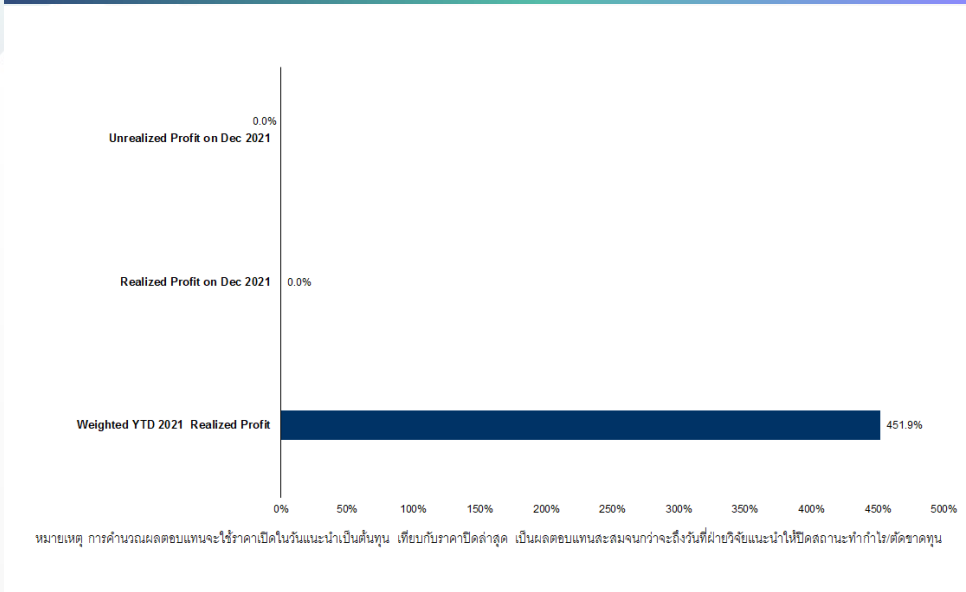
### Technical Chart



ที่มา: สายงานวิจัย บล. เอเชีย พลัส



### Tracking Performance



ที่มา: สายงานวิจัย บล. เอเชีย พลัส

### Top 20 Most Active Volume

	Future	Settle Price	Basis	Vol	OI	OI Change	Leverage	Resistance	Support
1	TRUEZ21	4.60	0.04	16578	85165	14520	12.00	5.08	4.30
2	IRPCZ21	3.85	-0.01	7522	24307	-5971	11.29	4.01	3.74
3	ITDZ21	2.08	0.00	7229	33468	-2012	13.68	2.26	2.08
4	GUNKULZ21	4.70	-0.02	3879	198240	2280	17.74	4.80	4.47
5	KTBZ21	11.65	-0.05	3318	12688	-2815	12.83	11.77	11.44
6	BGRMZ21	39.72	0.97	3254	9074	-2282	6.26	41.70	38.75
7	WHAZ21	3.39	-0.01	3247	17844	-3044	8.13	3.48	3.27
8	JASZ21	2.94	0.00	3031	39114	-3031	6.45	3.00	2.91
9	SUPERZ21	0.95	0.01	3013	136620	-3000	6.18	0.96	0.93
10	BAMZ21	20.20	-0.10	2982	13002	-2448		21.79	20.10
11	SIRIZ21	1.22	0.02	2108	76380	-955	10.53	1.28	1.19
12	CHGZ21	3.86	0.02	2028	5550	991	14.44	3.91	3.75
13	TTAZ21	9.45	-0.05	1838	5528	-1734	22.73	9.72	9.20
14	CPFZ21	24.22	0.52	1593	21598	-1490	7.70	25.05	23.90
15	ADVANCZ21	212.00	0.00	1570	3167	-319	15.58	218.46	201.97
16	DTACZ21	45.00	0.50	1568	4142	-882	10.65	49.30	40.82
17	THANIZ21	4.03	-0.01	1503	9047	-500	4.17	4.18	3.98
18	AOTZ21	59.46	-0.04	1100	3358	-465	9.05	64.98	59.44
19	KBANKZ21	134.05	0.05	813	2326	284	10.43	145.08	132.50
20	PTTEPZ21	117.50	-0.50	685	894	-178	11.54	118.07	114.47

ที่มา: สายงานวิจัย บล. เอเชีย พลัส



### Gold Futures

ราคาทองคำตลาดสหรัฐเมื่อคืน ลดลง 12.8 เหรียญฯ ปิดที่ 1,768 เหรียญฯ โดยถูกกดดันจากการพุ่งขึ้นของตลาดหุ้นดาวโจนส์สหรัฐที่ปิดบวก 617.75 จุด รวมถึงการคาดการณ์ว่าธนาคารกลางสหรัฐ (เฟด) อาจปรับขึ้นดอกเบี้ยเร็วกว่าคาด และการรายงานข้อมูลเศรษฐกิจสหรัฐเชิงบวก นำโดยจำนวนผู้ขอรับสวัสดิการว่างงานรายครั้งแรกต่ำกว่าคาด หนุนให้ค่าเงินดอลลาร์สหรัฐแข็งค่า และ Dollar Index ขยับขึ้น 0.1% ปิดบริเวณ 96.12 จุด ล้วนเป็นปัจจัยกดดันต่อราคาทองคำ สำหรับวันนี้ ทางสหรัฐจะมีเปิดเผยตัวเลขการจ้างงานนอกภาคการเกษตร และอัตราว่างงานเป็นต้น

### กลยุทธ์การลงทุน

ราคาทองคำ GFZ21 เมื่อคืน ลดลง 80 บาท ปิดที่ 28,510 บาท (เทียบเท่า 1,771.5 เหรียญฯ) สูงกว่าราคาตลาด spot ที่ล่าสุดเคลื่อนไหวบริเวณ 1,769 เหรียญฯ คาดราคา GFZ21 วันนี้จะอยู่ในกรอบ 28,350-28,600 บาท ทิศทางราคาทองคำผันผวนตามสถานการณ์รายวัน และตลาดทองคำไทยจะปิดทำการหลายวันในวันหยุดสุดสัปดาห์นี้ ฝ่ายวิจัยจึงแนะนำให้นักลงทุน Trading บริเวณ 1,760-1,790 เหรียญฯ เทียบเท่า 28,320-28,800 บาท และกำหนดจุด Cut Loss ไว้ 100 บาทจากทุน เพื่อป้องกันความเสี่ยง หากราคาทองคำเคลื่อนไหวผิดคาด

### Gold Futures

FUTURES	Last	Chg	%Chg	Vol	OI	OI Chg
GFZ21	28,510	-300	-1.04	226	288	10
GF22	28,540	-20	-0.07	65	219	3
GF32	28,550	-310	-1.07	37	124	4

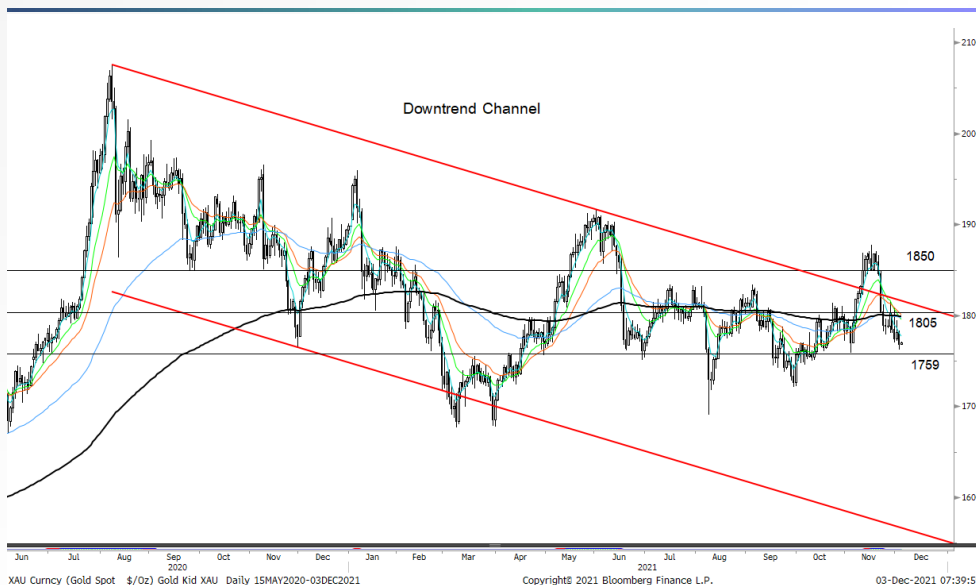
### Mini Gold Futures

	Last	Chg	%Chg	Vol	OI	OI Chg
GF10Z21	28,540	10	0.04	6,689	6,038	-1084
GF10G22	28,560	-20	-0.07	3,888	4,095	-410
GF10J22	28,580	-30	-0.10	2,452	3,003	30

หมายเหตุ : ราคาปิดของ Gold Futures (Night Session) Settle ณ เวลา 22.00 น. และปริมาณการซื้อขายเกิดขึ้นในช่วงเวลา 19.30-22.30 น.

ที่มา: สายงานวิจัย บล. เอเชีย พลัส

### เทคนิค Gold Spot



ที่มา: สายงานวิจัย บล. เอเชีย พลัส



# DERIVATIVES TALK

## กลยุทธ์การลงทุนอนุพันธ์

BY RESEARCH DIVISION



### GOLD Technical

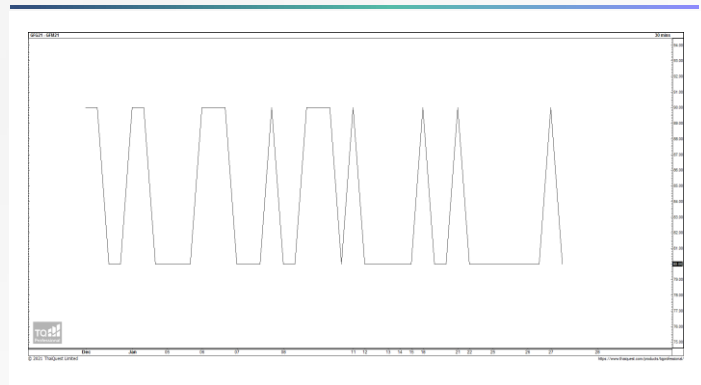
ทิศทางราคาทองคำ โดนแรง Take Profit หลังจากติดแนวต้านบริเวณ \$1850 ด้วยแท่งเทียนแดงยาว บ่งชี้แรงขายเข้ากดดัน จนลงมาทดสอบเส้น EMA 200 วัน ทั้งนี้ ประเมินกรอบการเคลื่อนไหวไว้ที่ \$1805-\$1850

#### การแปลงราคาทองคำให้เป็นบาท

GOLD London AM ( USD/Ounce )	FX ( บาท/ USD )				
	32.50	32.75	33.00	33.25	33.50
1,650	25,489	25,686	25,882	26,078	26,274
1,680	25,953	26,153	26,352	26,552	26,751
1,710	26,416	26,620	26,823	27,026	27,229
1,740	26,880	27,087	27,293	27,500	27,707
1,770	27,343	27,554	27,764	27,974	28,185
1,800	27,807	28,021	28,235	28,448	28,662
1,830	28,270	28,488	28,705	28,923	29,140
1,860	28,734	28,955	29,176	29,397	29,618
1,890	29,197	29,422	29,646	29,871	30,095

ที่มา: สายงานวิจัย บล. เอเชีย พลัส

#### Spread ระหว่าง GFQ21 – GFZ21



ที่มา: สายงานวิจัย บล. เอเชีย พลัส

#### คำนวณกำไรขาดทุนของ Gold Futures

นิลลงทุนรายย่อย				
(ค่าธรรมเนียม 490.10 บาท/สัญญา/ข้าง)				
ราคาปิด future	เปลี่ยนแปลง	กำไร (ขาดทุน)	ค่าธรรมเนียม+ VAT (บาท)	กำไร (ขาดทุน)สุทธิ
28,760.00	250.0	12,500	(1,049)	11,451
28,710.00	200.0	10,000	(1,049)	8,951
28,660.00	150.0	7,500	(1,049)	6,451
28,610.00	100.0	5,000	(1,049)	3,951
28,560.00	50.0	2,500	(1,049)	1,451
<b>28,510.00</b>	<b>0.0</b>	<b>-</b>	<b>(1,049)</b>	<b>(1,049)</b>
28,460.00	-50.0	(2,500)	(1,049)	(3,549)
28,410.00	-100.0	(5,000)	(1,049)	(6,049)
28,360.00	-150.0	(7,500)	(1,049)	(8,549)
28,310.00	-200.0	(10,000)	(1,049)	(11,049)
28,260.00	-250.0	(12,500)	(1,049)	(13,549)

ที่มา: สายงานวิจัย บล. เอเชีย พลัส

#### คำนวณกำไรขาดทุนของ Mini Gold Futures

นิลลงทุนรายย่อย				
(ค่าธรรมเนียม 98.10 บาท/สัญญา/ข้าง)				
ราคาปิด future	เปลี่ยนแปลง	กำไร (ขาดทุน)	ค่าธรรมเนียม+ VAT (บาท)	กำไร (ขาดทุน)สุทธิ
28,790.00	250.0	2,500	(210)	2,290
28,740.00	200.0	2,000	(210)	1,790
28,690.00	150.0	1,500	(210)	1,290
28,640.00	100.0	1,000	(210)	790
28,590.00	50.0	500	(210)	290
<b>28,540.00</b>	<b>0.0</b>	<b>-</b>	<b>(210)</b>	<b>(210)</b>
28,490.00	-50.0	(500)	(210)	(710)
28,440.00	-100.0	(1,000)	(210)	(1,210)
28,390.00	-150.0	(1,500)	(210)	(1,710)
28,340.00	-200.0	(2,000)	(210)	(2,210)
28,290.00	-250.0	(2,500)	(210)	(2,710)

ที่มา: สายงานวิจัย บล. เอเชีย พลัส