

# DERIVATIVES TALK

## กลยุทธ์การลงทุนอนุพันธ์

BY RESEARCH DIVISION

17 มกราคม 2565



### SET50 Futures:

สินทรัพย์เสี่ยงยังคงผันผวนขาดทิศทางชัดเจนหลังจากขาดปัจจัยใหม่หนุน และให้น้ำหนักไปที่การรายงานงบ 4Q64 ทำให้ SET50 Index แกว่งออกข้างแต่ Downside จำกัด แนะนำ Trading S50H22 กรอบ 980 - 993 จุด และ Long กรอบล่าง

### SET50 Option:

แนะนำให้ปรับราคาเปิด Long S50H22C975 ไปที่ 20 จุด (SET50= 985) เป้าทำกำไรที่ 35 จุด (SET50= 1000) Cut Loss 3 จุดจากทุน คาดว่า SET50 ระยะสั้นน่าจะผันผวนในกรอบแคบ ระยะกลางยังเป็นแนวโน้มขึ้น

### Single Stock Futures:

แนะนำ Long STECH22 บริเวณ 15.20 บาท เป้าทำกำไรที่ 15.60 บาท Cut Loss 0.20 บาทจากทุน

แนะนำเปิดสถานะ Long KBANKH22 บริเวณ 144 บาท เป้าทำกำไร 148 บาท และ Cut Loss 2 บาทจากทุน

### Gold Futures:

Bond Yield ที่ดีตัวขึ้น และ USD แข็งค่า กดดันต่อราคาทองคำปรับลดลง แนะนำ Trading GFG22 กรอบ 28540-28850 บาท (1810-1830\$) และให้เปิด Short ที่กรอบบน

SET50 Index Futures / Option	P. 3
Single Stock Futures	P. 6
Gold Futures	P. 8

\*ภายใต้สภาวะที่ตลาดเผชิญกับความผันผวนสูง ทำให้การปรับกลยุทธ์ใน Derivative Talk ต้องสามารถดำเนินการได้อย่างรวดเร็วทัน ฝ่าวิกฤต จึงได้มีการเพิ่มช่องทางติดตามคำแนะนำกลยุทธ์การซื้อขายระหว่างวันทำการผ่าน 2 ช่องทาง เพื่อให้นักลงทุนสามารถปรับเปลี่ยนกลยุทธ์ ได้มีประสิทธิภาพมากยิ่งขึ้น คือ

แอปพลิเคชัน  ASP SMART  
▶ [ดาวน์โหลด](#)

Telegram [ASIA PLUS GROUP](#)  
▶ [ติดตามข่าวสารการลงทุน](#)

FOLLOW NOW  
  
Q Asia Plus Group

RESEARCH DIVISION  
บริษัทหลักทรัพย์ เอเชีย พลัส

เกิดศักดิ์ กวีธีระธรรม  
นักวิเคราะห์ปัจจัยพื้นฐานด้านตลาดทุน และทางเทคนิค  
เลขทะเบียนนักวิเคราะห์: 004132

ประสิทธิ์ รัตนกิจมงคล, CISA, CFA  
นักวิเคราะห์ปัจจัยพื้นฐานด้านตลาดทุน และด้านเทคนิค  
เลขทะเบียนนักวิเคราะห์: 025917

นวลพรรณ น้อยรัชชกุล  
นักวิเคราะห์ปัจจัยพื้นฐานด้านตลาดทุน และด้านเทคนิค  
เลขทะเบียนนักวิเคราะห์: 019994

ชาญชัย พันพานอกกิจ  
นักวิเคราะห์ปัจจัยพื้นฐานด้านตลาดทุน และทางเทคนิค  
เลขทะเบียนนักวิเคราะห์: 064045

ธนัฐธ ฤกษ์นคร  
ผู้ช่วยนักวิเคราะห์



### สถานะของนักลงทุน

All Futures Long(Short) Position : Contract	Accumulated Long(Short)					
	Long	Short	Net	2 Days	1 Weeks	1 Months
Institution	159,406	227,760	-68,354	-132,349	-247,871	-707,676
Foreign	116,222	113,248	2,974	14,034	44,969	-60,821
Retail	292,927	227,547	65,380	118,315	202,902	768,497

SET50 Futures Long(Short) Position : Contract	Accumulated Long(Short)					
	Long	Short	Net	2 Days	1 Weeks	1 Months
Institution	35,935	37,782	-1,847	-2,542	-2,170	-11,890
Foreign	58,472	58,493	-21	8,517	26,350	47,405
Retail	86,852	84,984	1,868	-5,975	-24,180	-35,515

Single Stock Futures Long(Short) Position : Contract	Accumulated Long(Short)					
	Long	Short	Net	2 Days	1 Weeks	1 Months
Institution	118,444	177,022	-58,578	-111,413	-227,990	-680,037
Foreign	33,198	32,262	936	-307	-9,242	-150,939
Retail	171,687	114,045	57,642	111,720	237,232	830,976

Metal Futures Long(Short) Position : Contract	Accumulated Long(Short)					
	Long	Short	Net	2 Days	1 Weeks	1 Months
Institution	4,384	6,057	-1,673	-2,322	2,166	1,024
Foreign	24,273	22,181	2,092	5,884	26,189	25,275
Retail	19,602	20,021	-419	-3,562	-28,355	-26,299

Call Option Long(Short) Position : Contract	Accumulated Long(Short)					
	Long	Short	Net	2 Days	1 Weeks	1 Months
Institution	235	22	213	428	280	576
Foreign	99	71	28	46	636	3,382
Retail	1,446	1,687	-241	-474	-916	-3,958

Put Option Long(Short) Position : Contract	Accumulated Long(Short)					
	Long	Short	Net	2 Days	1 Weeks	1 Months
Institution	62	65	-3	145	436	3,108
Foreign	53	152	-99	-142	1,091	7,161
Retail	2,504	2,402	102	-3	-1,527	-10,269

ที่มา: สายงานวิจัย บล. เอเชีย พลัส



### SET50 Overview

สินทรัพย์เสี่ยงต่างๆอยู่ในภาวะผันผวนไร้ทิศทาง จากตลาดหุ้นสหรัฐฯวันศุกร์ที่ผ่านมา แกว่งตัวผสมผสานโดยดัชนี NASDAQ รีบาวน์ 0.59% ส่วนทาง Dow Jones ปรับลง - 0.56% จาก Sell on Fact ของหุ้นในกลุ่ม ฐ.พ. ขณะที่ราคา Commodity ส่วนใหญ่ปรับตัวในแดนบวกจากความกังวล Omicron ลดลง โดยเฉพาะราคาน้ำมันดิบที่ปรับขึ้น 2.0% น่าจะเป็นแรงหนุนต่อหุ้นกลุ่มพลังงาน ส่วนปัจจัยในประเทศสถานการณ์ Covid-19 ยังคงทรงตัวที่ระดับ 7-8 พันราย ทำให้มาตรการต่างๆไม่น่าจะเห็นความเข้มงวดเพิ่มเติม และนักลงทุนน่าจะให้น้ำหนักกับการเก็งกำไรงบ 4Q64 โดยในช่วงปลายสัปดาห์นี้ (วันที่ 20-21 ม.ค.65) หุ้นในกลุ่ม ฐ.พ. จะทยอยประกาศออกมา ส่วนทิศทาง Fund Flow ในระยะสั้นหากประเมินจากทิศทาง Dollar Index ที่พลิกกลับมาแข็งค่าสวนทางค่าเงินบาท อาจชี้้นำถึงการไหลเข้าอาจชะลอลง ภายใต้ปัจจัยแวดล้อมที่ขาดปัจจัยบวกหลักที่มีน้ำหนัก ข้างต้นคาด SET50 Index แกว่งออกข้างตามกรอบ 985-1000 จุด

### SET50 Index Futures

**Direction Trading:** สินทรัพย์เสี่ยงยังคงผันผวนขาดทิศทางชัดเจนหลังจากขาดปัจจัยใหม่หนุนและให้น้ำหนักไปที่การรายงานงบ 4Q64 ทำให้ SET50 Index แกว่งออกข้างแต่ Downside จำกัด แนะนำ Trading S50H22 กรอบ 980 - 993 จุดและ Long กรอบล่าง

**Spread Trading:** คาดการณ์ Spread ระหว่าง S50M22 ลบด้วย S50H22 ณ วันที่ 30 มี.ค. 2565 จะเท่ากับ -4.46 จุด ปัจจุบันอยู่ที่ -4.0 จุด ยังไม่เปิดกว้างมากพอจึงแนะนำ Wait & See

**SET50 Option:** แนะนำให้ปรับราคาเปิด Long S50H22C975 ไปที่ 20 จุด (SET50= 985) เป้าทำกำไรที่ 35 จุด (SET50= 1000) Cut Loss 3 จุดจากทุน คาดว่า SET50 ระยะสั้นน่าจะผันผวนในกรอบแคบ

	แนวรับ	แนวต้าน
SET50	985	1000
S50H22	980	993

\*ภายใต้สภาวะที่ตลาดเผชิญกับความผันผวนสูง ฝ่ายวิจัยฯจึงได้มีการเพิ่มช่องทางติดตามคำแนะนำกลยุทธ์การซื้อขายระหว่างวันผ่าน 2 ช่องทาง คือ

แอปพลิเคชัน  ASP SMART [ดาวน์โหลด](#)

Telegram **ASIA PLUS GROUP** [ติดตามข่าวสารการลงทุน](#)

FOLLOW NOW  [Asia Plus Group](#)

# DERIVATIVES TALK

## กลยุทธ์การลงทุนอนุพันธ์

BY RESEARCH DIVISION



	Last	1Yr Hist. Volatility	2Week Hist. Volatility
SET50 Index	993.89	15.58669	13.30695

### Call Option

	Premium	Chg	Break Even	Intrinsic Value	Time Value	All-in-Premium	Theory Price	Volume	Open Interest	Implied Volatility	Delta	Effective Gearing	Time Decay
S50H22C1025	7.90	-1.00	> 1032.9	0.00	7.90	3.92%	7.13	387	4990	12.02	0.25	31.18	0.0
S50H22C1000	15.60	-1.60	> 1015.6	0.00	15.60	2.18%	14.72	539	5742	12.22	0.41	26.10	0.0
S50H22C975	28.70	-2.50	> 1003.7	18.89	9.81	0.99%	26.84	197	3707	12.79	0.59	20.28	0.0
S50H22C950	46.90	-4.30	> 996.9	43.89	3.01	0.30%	43.67	23	1123	13.80	0.73	15.53	0.0
S50H22C925	68.60	-2.90	> 993.6	68.89	#N/A	N/A	64.38	0	290	13.50	0.87	12.59	0.0

### Put Option

	Premium	Chg	Break Even	Intrinsic Value	Time Value	All-in-Premium	Theory Price	Volume	Open Interest	Implied Volatility	Delta	Effective Gearing	Time Decay
S50H22P1025	45.00	1.00	< 980	31.11	13.89	-1.40%	45.23	10	185	11.52	-0.73	-16.70	0.0
S50H22P1000	29.00	2.20	< 971	6.11	22.89	-2.30%	27.84	101	1518	11.74	-0.59	-20.19	0.0
S50H22P975	17.40	1.10	< 957.6	0.00	17.40	-3.65%	14.97	508	3811	12.69	-0.40	-22.67	0.0
S50H22P950	10.70	0.80	< 939.3	0.00	10.70	-5.49%	6.82	284	6263	14.03	-0.26	-23.43	-0.1
S50H22P925	6.70	0.70	< 918.3	0.00	6.70	-7.61%	2.55	340	4468	15.64	-0.17	-23.66	-0.1

ที่มา: สายงานวิจัย บล. เอเชีย พลัส

### ภาพรวมการซื้อขาย SET50 Index

UNDERLYING	Close	Chg	%Chg	สปรนการซื้อขาย
SET50	993.89	-3.07	-0.31%	1411/22

Symbol	Settle	Chg	%Chg	Vol.	OI	OI Chg
S50F22	990.00	-3.7	-0.4%	169	725	57
S50G22	988.60	-2.1	-0.2%	74	155	17
S50H22	986.50	-3.9	-0.4%	162,436	373,235	11,801
S50M22	982.40	-3.8	-0.4%	13,944	40,451	-1,131
S50U22	979.20	-3.9	-0.4%	2,682	15,577	-26
S50Z22	979.50	-3.7	-0.4%	1,954	3,952	0

SET50 Futures Long(Short) : สัปดาห์	สัปดาห์ Long(Short)					
	Long	Short	Net	2 วัน	2 สัปดาห์	1 เดือน
สัปดาห์	35,935	37,782	-1,847	1,861	2,981	-8,205
ต่างชาติ	58,472	58,493	-21	11,577	4,965	38,852
รายย่อย	86,852	84,984	1,868	-13,438	-7,946	-30,647

ที่มา: สายงานวิจัย บล. เอเชีย พลัส

### คาดการณ์ Spread ณ สิ้นเดือนจาก ASPS Model

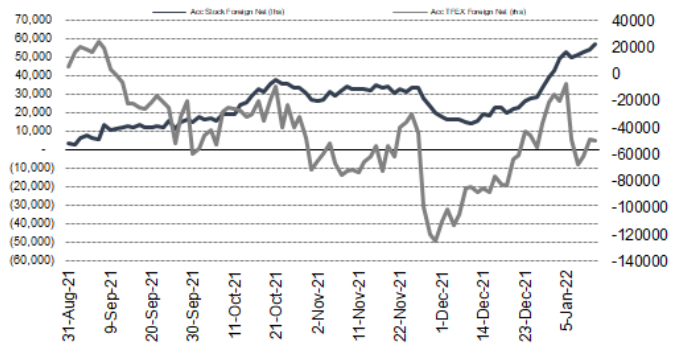
เป้าหมาย Spread ซีรียโกล - ซีรียโกล

	S50J21	S50K21	S50M21	S50N21	S50Q21	S50U21
ณ 29 เม.ย.64		ณ 28 พ.ค.64	ณ 29 มิ.ย.64	ณ 29 ก.ค.64	ณ 30 ส.ค.64	ณ 29 ก.ย.64
S50J21						
S50K21	-1.68					
S50M21	-1.28	0.40				
S50N21	-1.16	0.53	0.13			
S50Q21	-5.13	-3.62	-4.02	-4.15		
S50U21	-5.81	-4.13	-4.53	-4.66	-0.51	

\*สมมติฐานอัตราดอกเบี้ยนโยบายระหว่าง มิ.ย. - ก.ย. 64 เท่ากับ 0.5%

ที่มา: สายงานวิจัย บล. เอเชีย พลัส

### ความสัมพันธ์สถานะของนักลงทุนต่างประเทศ ในตราสารทุน และ SET50 Futures



ที่มา: สายงานวิจัย บล. เอเชีย พลัส

### SET50 ที่ระดับค่า PER ต่างๆ

SET 50 Sensitivity	ม.ค. 65E	มี.ค. 65E	เม.ย. 65E	พ.ค. 65E	มิ.ย. 65E	ก.ย. 65E	ธ.ค. 65E
PER 20	933	952	961	971	980	1,008	1,036
PER 20.5	957	976	985	995	1,005	1,033	1,062
PER 21	980	1,000	1,009	1,019	1,029	1,058	1,088
PER 21.5	1,003	1,023	1,033	1,043	1,054	1,084	1,114
PER 22	1,027	1,047	1,057	1,068	1,078	1,109	1,140
PER 22.5	1,050	1,071	1,082	1,092	1,103	1,134	1,166
PER 23	1,073	1,095	1,106	1,116	1,127	1,159	1,191
PER 23.5	1,097	1,119	1,130	1,141	1,152	1,184	1,217

ที่มา: สายงานวิจัย บล. เอเชีย พลัส



### Single Stock Futures

#### Long KBANKH22

กำไรสุทธิ 9M64 ขยายตัว 74% YoY และคิดเป็นสัดส่วน 90% ของประมาณการเดิมแม้แนวโน้มกำไรสุทธิ 4Q64 อ่อนตัว QoQ เพราะค่าใช้จ่ายดำเนินงานสูงขึ้น แต่รายได้มีแรงส่งจากสินเชื่อและรายได้ค่าธรรมเนียมฯ ตามปัจจัยฤดูกาล ประเมินกำไรสุทธิปี 2564 เท่ากับ 3.6 หมื่นล้านบาท เดิมโต 22% YoY และปี 2565 ที่ 3.8 หมื่นล้านบาท เพิ่ม 6.5% YoY จากรายได้ดอกเบี้ยรับฯ ตามฐานสินเชื่อขยายตัว และรายได้ค่าธรรมเนียมฯ ขับเคลื่อนด้วยการฟื้นตัวของกิจกรรมทางเศรษฐกิจ

ภาพทางเทคนิค Breakout เส้นกด Downtrend ตามมาด้วยแท่งเทียน Bullish Breakout กลับขึ้นมายืนเหนือเส้น EMA 10 วัน สะท้อนแรงซื้อกลับเข้าสนับสนุนแบบมีนัยสำคัญ ประเมินเป้าหมายทำกำไรไว้บริเวณ 148.00 บาท

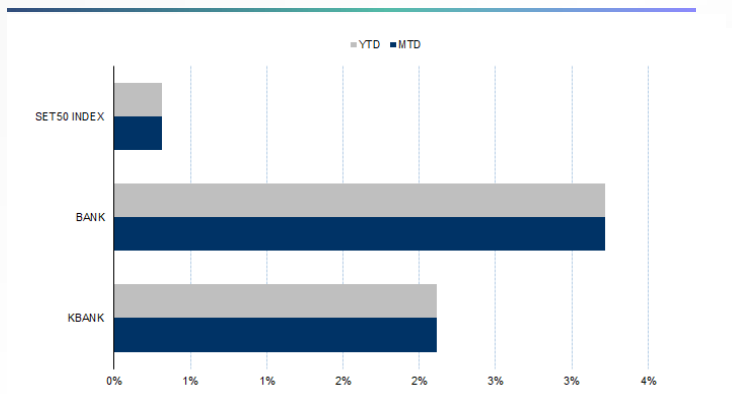
#### กลยุทธ์การลงทุน

แนะนำเปิดสถานะ Long KBANKH22 บริเวณ 144 บาท เป้าทำกำไร 148 บาท และ Cut Loss 2 บาทจากทุน

Future							Underlying			
Future	Settle Price	Basis	Vol	OI	OI Change	Leverage	Upside	PER 65F	PBV 65F	EPS GROWTH 65F
KBANKH22	145.80	0.50	3811	6177	-122	11.09	10.88%	9.19	0.72	21.05%

ที่มา: สายงานวิจัย บล. เอเซีย พลัส

Historical Price



ที่มา: สายงานวิจัย บล. เอเซีย พลัส

คำนวณกำไรขาดทุนของ Stock Futures



ที่มา: สายงานวิจัย บล. เอเซีย พลัส

# DERIVATIVES TALK

## กลยุทธ์การลงทุนอนุพันธ์

BY RESEARCH DIVISION



### Long STECH22

การทำงานหน้างานกลับสู่ภาวะปกติ คาดจะเห็นรายได้ฟื้นตัวชัดเจนใน 4Q64 ต่อเนื่องถึงปี 2565 สร้างรายได้ก่อสร้างเติบโตไม่ต่ำกว่า 20%YoY Backlog มี 9.5หมื่นล้านบาท ไม่รวมงานรอเซ็นสัญญาอย่างรถไฟทางคู่เด่นชัย-เชียงใหม่, O&M มอเตอร์เวย์ 2 เส้นทางและส่วนต่อขยายรถไฟฟ้าสายสีชมพูเข้าเมืองทองธานี รวมไม่ต่ำกว่า 2 หมื่นล้านบาท ขณะที่พื้นฐานแข็งแกร่งทั้ง Backlog และฐานะการเงิน ประเมิน FV อิง PER 24 เท่า 18 บาท

ภาพทางเทคนิค แนวโน้มขาขึ้น สนับสนุนด้วยเส้น EMA 10 วัน พร้อมสัญญาณเปิด Upside จากแท่งเทียน Hammer ประเมินเป้าหมายทำกำไรไว้ที่ 15.50 บาท

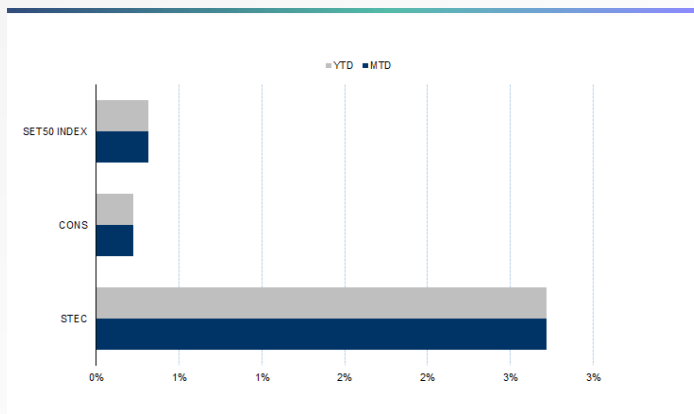
### กลยุทธ์การลงทุน

แนะนำ Long STECH22 บริเวณ 15.20 บาท เป้าทำกำไรที่ 15.60 บาท Cut Loss 0.20 บาทจากทุน

Future							Underlying			
Future	Settle Price	Basis	Vol	OI	OI Change	Leverage	Upside	PER 65F	PBV 65F	EPS GROWTH 65F
STECH22	15.10	0.01	455	10828	404	7.16	22.44%	33.88	1.51	-40.28%

ที่มา: สายงานวิจัย บล. เอเชีย พลัส

Historical Price



ที่มา: สายงานวิจัย บล. เอเชีย พลัส

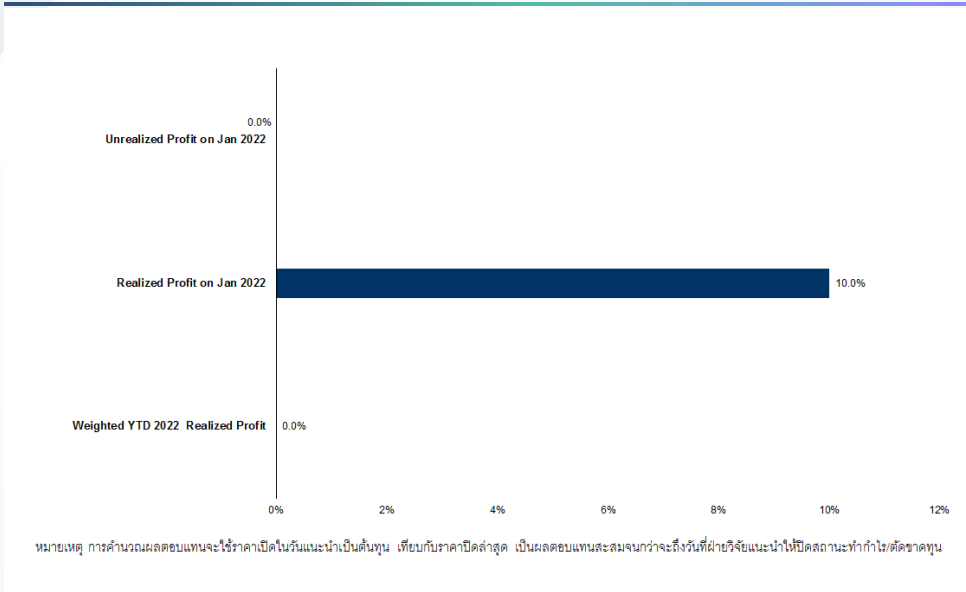
Technical Chart



ที่มา: สายงานวิจัย บล. เอเชีย พลัส



### Tracking Performance



ที่มา: สายงานวิจัย บล. เอเซีย พลัส

### Top 20 Most Active Volume

	Future	Settle Price	Basis	Vol	OI	OI Change	Leverage	Resistance	Support
1	SIRIH22	1.27	0.01	27098	108327	322	11.05	1.33	1.27
2	JASH22	3.56	0.04	23172	74366	10037	7.72	3.75	3.54
3	CHGH22	3.76	0.02	12565	10675	500	14.06	3.65	3.54
4	BCHH22	20.95	0.05	9618	7346	-50	16.67	20.74	20.07
5	WHAH22	3.52	0.04	8886	66099	2054	8.33	3.48	3.37
6	SUPERH22	0.96	0.01	8422	81667	0	6.25	0.99	0.96
7	GUNKULH22	5.74	-0.01	8152	106049	19560	21.62	6.13	5.55
8	IRPCH22	3.92	0.00	6850	23741	1269	11.46	4.13	3.90
9	THANIH22	4.53	-0.03	5567	24734	512	4.71	4.50	4.33
10	TRUEH22	4.66	0.02	4833	96607	12017	12.21	4.66	4.53
11	GPSCH22	85.50	0.00	4181	8919	121	9.74	91.07	84.48
12	BAMH22	21.35	0.15	4058	10205	-96		3.31	3.31
13	CPALLH22	59.25	0.75	3879	6593	115	13.27	9.43	9.26
14	KBANKH22	143.00	0.50	3811	6177	-122	11.09	3.31	3.31
15	CPFH22	27.00	0.25	3675	21843	325	8.69	9.43	9.26
16	PTGH22	15.00	0.10	3624	32008	500	5.30	2.00	1.96
17	QHH22	2.30	0.02	2794	4159	0	12.00	6.34	6.14
18	EAH22	98.43	-0.57	2615	17715	102	16.70	4.95	4.62
19	STPIH22	6.40	0.15	2587	18534	1004	9.67	4.18	4.11
20	ORIH22	11.54	-0.06	2502	8763	0	11.31	38.39	38.16

ที่มา: สายงานวิจัย บล. เอเซีย พลัส

# DERIVATIVES TALK

## กลยุทธ์การลงทุนอนุพันธ์

BY RESEARCH DIVISION

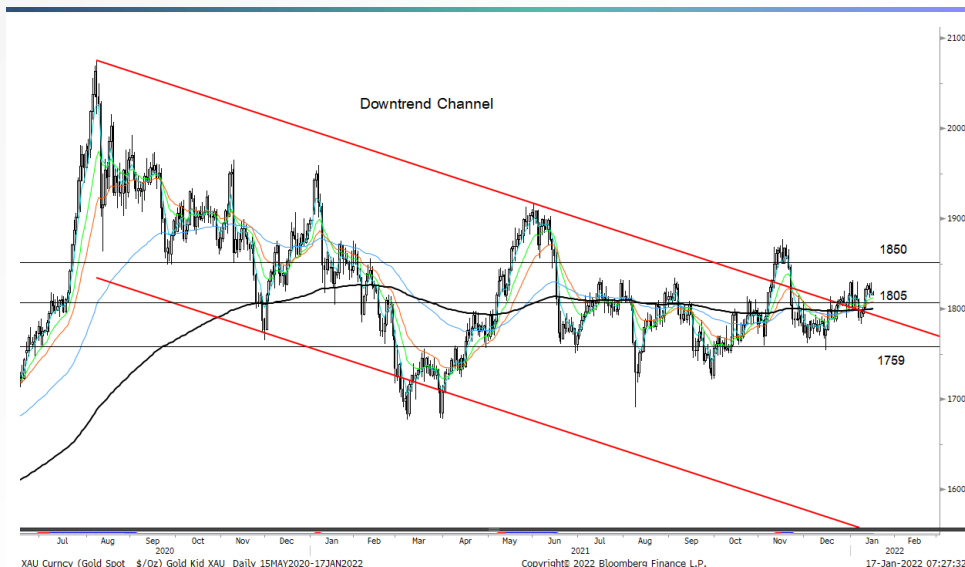
### Gold Futures

ราคาทองคำตลาดสหรัฐเมื่อคืนวันศุกร์ที่ผ่านมา ลดลง 5.08 เหรียญฯ ปิดที่ 1,817 เหรียญฯ โดยมีแรงกดดันจากการตีตัวขึ้นของอัตราผลตอบแทนพันธบัตรสหรัฐ และการกลับมาแข็งค่าของค่าเงินดอลลาร์สหรัฐ หลังร่วงลง 3 วันติดต่อกัน หนุนให้ Dollar Index ขยับขึ้น 0.33% ยืนเหนือ 95 จุดอีกครั้ง ปิดบริเวณ 95.17 จุด ถือเป็นอีกปัจจัยลบต่อราคาทองคำ เนื่องจากสัญญาทองคำซึ่งกำหนดราคาเป็นดอลลาร์มีราคาแพงขึ้นเมื่อเทียบกับนักลงทุนที่ถือครองสกุลเงินอื่น สำหรับสัปดาห์นี้ ต้องติดตามการประชุมธนาคารกลางญี่ปุ่น (ปียอเจ) และยุโรป (อีซีบี) รวมถึงการรายงานตัวเลขเศรษฐกิจสำคัญของสหรัฐ เช่น จำนวนผู้ขอรับสวัสดิการว่างงานรายสัปดาห์ และยอดขายบ้านมือสอง

### กลยุทธ์การลงทุน

ราคาทองคำ GFG22 เมื่อคืนวันศุกร์ที่ผ่านมา ลดลง 60 บาท ปิดที่ 28,700 บาท (1,820 เหรียญฯ) สูงกว่าราคาทองคำตลาด spot ล่าสุดที่เคลื่อนไหวบริเวณ 1,815-1,816 เหรียญฯ คาดราคา GFG22 วันนี้จะอยู่ในกรอบ 28,500-28,800 บาท จากทิศทางราคาทองคำยังอยู่ในกรอบที่ประเมินไว้ 1,810-1,830 เหรียญฯ ฝ่ายวิจัยยังคงแนะนำให้ Trading บริเวณ 28,540-28,850 บาท แต่หากราคาขยับขึ้นไปแตะกรอบบน แนะนำให้รอเปิดสถานะ Short พร้อมกำหนดจุด cut loss ไว้ 100 จากทุน เพื่อป้องกันความเสี่ยง หากราคาทองคำเคลื่อนไหวผิดจากคาด

### เทคนิค Gold Spot



ที่มา: สายงานวิจัย บล. เอเชีย พลัส

### Gold Futures

FUTURES	Last	Chg	%Chg	Vol	OI	OI Chg
GFG22	28,700	-50	-0.17	95	314	-59
GF322	28,730	-40	-0.14	40	246	-8
GFM22	28,710	-90	-0.31	-	-	0

### Mini Gold Futures

	Last	Chg	%Chg	Vol	OI	OI Chg
GF10G22	28,700	-70	-0.24	3,249	6,887	75
GF10J22	28,720	-90	-0.31	2,505	5,061	594
GF10M22	28,750	-60	-0.21	146	125	0

หมายเหตุ : ราคาปิดของ Gold Futures (Night Session) Settle ณ เวลา 22.00 น. และปริมาณการซื้อขายเกิดขึ้นในช่วงเวลา 19.30-22.30 น.

ที่มา: สายงานวิจัย บล. เอเชีย พลัส



# DERIVATIVES TALK

## กลยุทธ์การลงทุนอนุพันธ์

BY RESEARCH DIVISION



### GOLD Technical

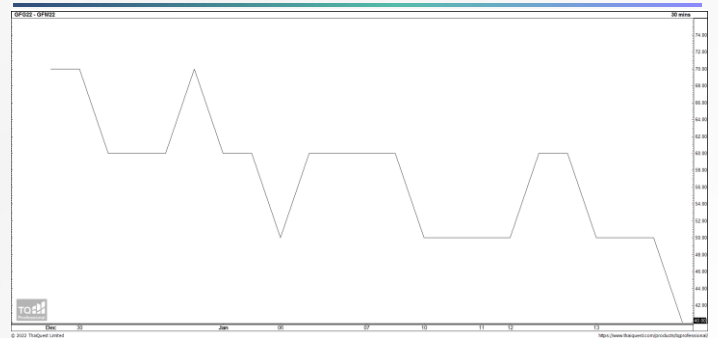
ทิศทางราคาทองคำ เกิดสัญญาณ Breakout แนวต้าน 1805 เหรียญฯ ทำให้ในระยะถัดไปมีลุ้น Technical Rebound ต่อแนวต้านถัดไปที่ 1850 เหรียญฯ

#### การแปลงราคาทองคำให้เป็นบาท

GOLD London AM ( USD/Ounce )	FX ( บาท/ USD )				
	30.50	30.75	31.00	31.25	31.50
1,760	25,516	25,725	25,934	26,143	26,352
1,790	25,951	26,163	26,376	26,589	26,801
1,820	26,385	26,602	26,818	27,034	27,251
1,850	26,820	27,040	27,260	27,480	27,700
1,880	27,255	27,479	27,702	27,926	28,149
1,910	27,690	27,917	28,144	28,371	28,598
1,940	28,125	28,356	28,586	28,817	29,047
1,970	28,560	28,794	29,028	29,262	29,497
2,000	28,995	29,233	29,470	29,708	29,946

ที่มา: สายงานวิจัย บล. เอเชีย พลัส

#### Spread ระหว่าง GFG22 – GFM22



ที่มา: สายงานวิจัย บล. เอเชีย พลัส

#### คำนวณกำไรขาดทุนของ Gold Futures

นิลกองทุนรายย่อย				
(ค่าธรรมเนียม 490.10 บาท/สัญญา/ข้าง)				
ราคาปิด future	เปลี่ยนแปลง	กำไร (ขาดทุน)	ค่าธรรมเนียม+ VAT (บาท)	กำไร (ขาดทุน)สุทธิ
28,950.00	250.0	12,500	(1,049)	11,451
28,900.00	200.0	10,000	(1,049)	8,951
28,850.00	150.0	7,500	(1,049)	6,451
28,800.00	100.0	5,000	(1,049)	3,951
28,750.00	50.0	2,500	(1,049)	1,451
<b>28,700.00</b>	<b>0.0</b>	<b>-</b>	<b>(1,049)</b>	<b>(1,049)</b>
28,650.00	-50.0	(2,500)	(1,049)	(3,549)
28,600.00	-100.0	(5,000)	(1,049)	(6,049)
28,550.00	-150.0	(7,500)	(1,049)	(8,549)
28,500.00	-200.0	(10,000)	(1,049)	(11,049)
28,450.00	-250.0	(12,500)	(1,049)	(13,549)

ที่มา: สายงานวิจัย บล. เอเชีย พลัส

#### คำนวณกำไรขาดทุนของ Mini Gold Futures

นิลกองทุนรายย่อย				
(ค่าธรรมเนียม 98.10 บาท/สัญญา/ข้าง)				
ราคาปิด future	เปลี่ยนแปลง	กำไร (ขาดทุน)	ค่าธรรมเนียม+ VAT (บาท)	กำไร (ขาดทุน)สุทธิ
28,950.00	250.0	2,500	(210)	2,290
28,900.00	200.0	2,000	(210)	1,790
28,850.00	150.0	1,500	(210)	1,290
28,800.00	100.0	1,000	(210)	790
28,750.00	50.0	500	(210)	290
<b>28,700.00</b>	<b>0.0</b>	<b>-</b>	<b>(210)</b>	<b>(210)</b>
28,650.00	-50.0	(500)	(210)	(710)
28,600.00	-100.0	(1,000)	(210)	(1,210)
28,550.00	-150.0	(1,500)	(210)	(1,710)
28,500.00	-200.0	(2,000)	(210)	(2,210)
28,450.00	-250.0	(2,500)	(210)	(2,710)

ที่มา: สายงานวิจัย บล. เอเชีย พลัส