

DERIVATIVES TALK

กลยุทธ์การลงทุนอนุพันธ์

BY RESEARCH DIVISION

28 มกราคม 2565



SET50 Futures:

ทั้งเรื่องนโยบายการเงิน Fed และความเสี่ยงเชิงภูมิรัฐศาสตร์ ยังคงอยู่แต่สะท้อนในราคาหุ้นมากแล้ว ขณะที่ไม่มีความรุนแรงเพิ่มขึ้น แนะนำถือสถานะ Long S50H22 Tun 978 จุด เป้าทำกำไร 990 จุด Cut Loss 4 จุดจากทุน

SET50 Option:

เปิด Long S50H22C975 ได้ที่ Tun 20 จุด ปัจจุบันมีกำไร 4.4 จุด แนะนำถือต่อ เป้าทำกำไรที่ 30 จุด (SET50= 995) ให้ตั้ง Stop profit ที่ Tun เพื่อปิดโอกาสขาดทุนในรอบนี้ คาด SET50 มีโอกาสเกิด Technical Rebound

Single Stock Futures:

สถานะ Long BECH22 Tun 13.80 บาท ปิดขาดทุน 25.71% แนะนำเปิด Long BHH22 ที่บริเวณ 134 บาท เป้าทำกำไรที่ 137 บาท Cut Loss 1.50 บาทจากทุน สถานการณ์ Covid-19 ที่คลี่คลายเป็นผลดีต่อการทำกำไร

สถานะ Long CPALLH22 Tun 58.75 บาท ปิดรับกำไร 10% แนะนำให้เปิด long CPALLH22 รอบใหม่ที่ 58.50 บาท เป้าทำกำไรที่ 60 บาท Cut Loss 0.50 บาทจากทุน SSSG ส่งสัญญาณบวก และเชื่อว่าจะมีแนวโน้มที่ดีต่อเนื่อง

Gold Futures:

ราคาทองคำปรับตัวลดลงแรงเป็นวันที่ 2 เหตุจากทิศทางของ Fed ที่หนุนให้ USD แข็งค่าอย่างรวดเร็วกดดันราคาทองคำ แนะนำ Trading GFG22 กรอบ 28300 – 28650 บาท (1790 – 1810\$)

SET50 Index Futures / Option	P. 3
Single Stock Futures	P. 6
Gold Futures	P. 8

*ภายใต้สภาวะที่ตลาดเผชิญกับความผันผวนสูง ทำให้การปรับกลยุทธ์ใน Derivative Talk ต้องสามารถดำเนินการได้อย่างรวดเร็วทัน ฝ่ายวิจยฯ จึงได้มีการเพิ่มช่องทางติดตามคำแนะนำกลยุทธ์การซื้อขายระหว่างวันทำการผ่าน 2 ช่องทาง เพื่อให้ นักลงทุนสามารถปรับเปลี่ยนกลยุทธ์ ได้มีประสิทธิภาพมากยิ่งขึ้น คือ

แอปพลิเคชัน  ASP SMART [▶ ดาวน์โหลด](#)

Telegram  [▶ ติดตามข่าวสารการลงทุน](#)

FOLLOW NOW  [Q Asia Plus Group](#)

RESEARCH DIVISION
บริษัทหลักทรัพย์ เอเซีย พลัส

เกิดศักดิ์ ทวีธีระธรรม
นักวิเคราะห์ปัจจัยพื้นฐานด้านตลาดทุน และ-ทางเทคนิค
เลขทะเบียนนักวิเคราะห์: 004132

ประสิทธิ์ รัตนกิจมงคล, CISA, CFA
นักวิเคราะห์ปัจจัยพื้นฐานด้านตลาดทุน และ-ด้านเทคนิค
เลขทะเบียนนักวิเคราะห์: 025917

นวลพรรณ น้อยรัชชกุล
นักวิเคราะห์ปัจจัยพื้นฐานด้านตลาดทุน และ-ด้านเทคนิค
เลขทะเบียนนักวิเคราะห์: 019994

ชาญชัย พันการนากิจ
นักวิเคราะห์ปัจจัยพื้นฐานด้านตลาดทุน และ-ทางเทคนิค
เลขทะเบียนนักวิเคราะห์: 064045

ธนัฐธ ฤกษ์นคร
ผู้ช่วยนักวิเคราะห์



สถานะของนักลงทุน

	All Futures Long(Short) Position : Contract			Accumulated Long(Short)		
	Long	Short	Net	2 Days	1 Weeks	1 Months
Institution	235,215	186,668	48,547	63,286	154,240	-342,210
Foreign	165,955	201,333	-35,378	-2,492	56,235	-42,996
Retail	326,911	340,080	-13,169	-60,794	-210,475	385,206

	SET50 Futures Long(Short) Position : Contract			Accumulated Long(Short)		
	Long	Short	Net	2 Days	1 Weeks	1 Months
Institution	47,315	44,877	2,438	1,682	368	6,027
Foreign	109,565	136,430	-26,865	-20,151	-23,122	-27,294
Retail	130,214	105,787	24,427	18,469	22,754	21,267

	Single Stock Futures Long(Short) Position : Contract			Accumulated Long(Short)		
	Long	Short	Net	2 Days	1 Weeks	1 Months
Institution	170,666	125,617	45,049	62,037	148,690	-329,805
Foreign	20,451	15,308	5,143	27,250	87,261	-31,803
Retail	127,151	177,343	-50,192	-89,287	-235,951	361,608

	Metal Futures Long(Short) Position : Contract			Accumulated Long(Short)		
	Long	Short	Net	2 Days	1 Weeks	1 Months
Institution	7,008	10,560	-3,552	273	1,648	-1,141
Foreign	31,638	48,848	-17,210	-1,915	9,483	11,662
Retail	42,834	22,072	20,762	1,642	-11,131	-10,521

	Call Option Long(Short) Position : Contract			Accumulated Long(Short)		
	Long	Short	Net	2 Days	1 Weeks	1 Months
Institution	206	337	-131	-345	-570	1,130
Foreign	1,666	361	1,305	1,931	3,332	6,911
Retail	3,597	4,771	-1,174	-1,586	-2,762	-8,041

	Put Option Long(Short) Position : Contract			Accumulated Long(Short)		
	Long	Short	Net	2 Days	1 Weeks	1 Months
Institution	644	673	-29	-38	-291	1,973
Foreign	2,613	313	2,300	3,351	6,832	15,050
Retail	4,885	7,156	-2,271	-3,313	-6,541	-17,023

ที่มา: สายงานวิจัย บล. เอเชีย พลัส

DERIVATIVES TALK

กลยุทธ์การลงทุนอนุพันธ์

BY RESEARCH DIVISION

SET50 Overview

ปัจจัยต่างประเทศอยู่ที่การย่อข่าวผลการประชุมและถ้อยแถลงของประธาน Fed และติดตามพัฒนาการความตึงเครียดระหว่างยูเครน-รัสเซีย ส่งผลให้เม็ดเงินยังคงเคลื่อนย้ายเข้าสู่สินทรัพย์ปลอดภัย หนุน Dollar Index แข็งค่าทำจุดสูงสุดในรอบ 6 เดือนที่ 97.22 จุด Bond Yield 10 ปีสหรัฐฯที่ลดระดับลงมาที่ 4 bps มาที่ 1.81% สวนทางตลาดหุ้นสหรัฐฯวานนี้ปรับลงในช่วง -0.02% ถึง -1.40% ขณะที่ราคาน้ำมันดิบ Brent แกว่งทรงตัวในระดับสูง +/- 90 เหรียญฯ ขณะที่ในประเทศไทยมีการเชิงบวกจากสถานการณ์ COVID-19 ที่เริ่มทรงตัว ทำให้คณะกรรมการโรคติดต่อประกาศแนวทางพิจารณาให้เป็นโรคประจำถิ่นมองเป็น Sentiment เชิงบวกต่อหุ้นในกลุ่ม Reopening ภายใต้ปัจจัยแวดล้อมที่ไม่ได้มีประเด็นลบใหม่เข้ามากดดันขณะที่ปัจจัยในประเทศมีสัญญาณบวกอ่อนๆ จึงคาด Downside ในการปรับลงของ SET50 Index วันนี้จำกัดตามกรอบ 980-995 จุด

SET50 Index Futures

Direction Trading: ทั้งเรื่องนโยบายการเงิน Fed และความเสี่ยงเชิงภูมิรัฐศาสตร์ ยังคงอยู่แต่สะท้อนในราคาหุ้นมากแล้ว ขณะที่ไม่มีความรุนแรงเพิ่มขึ้น แนะนำถือสถานะ Long S50H22 ทุน 978 จุด เป้าทำกำไร 990 จุด Cut Loss 4 จุดจากทุน

Spread Trading: คาดการณ์ Spread ระหว่าง S50M22 ลบด้วย S50H22 ณ วันที่ 30 มี.ค. 2565 จะเท่ากับ -4.46 จุด ปัจจุบันอยู่ที่ -4.8 จุด ยังไม่เปิดกว้างมากพอจึงแนะนำ Wait & See

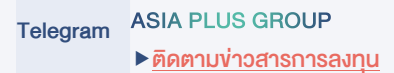
SET50 Option: เปิด Long S50H22C975 ได้ที่ทุน 20 จุด ปัจจุบันมีกำไร 4.4 จุด แนะนำถือต่อ เป้าทำกำไรที่ 30 จุด (SET50= 995) ให้ตั้ง Stop profit ที่ทุน เพื่อปิดโอกาสขาดทุนในรอบนี้ คาด SET50 มีโอกาสเกิด Technical Rebound



แนวรับ แนวต้าน

SET50	985	995
S50H22	978	990

*ภายใต้สภาวะที่ตลาดเผชิญกับความผันผวนสูง ฝ่ายวิจัยฯจึงได้มีการเพิ่มช่องทางติดตามคำแนะนำกลยุทธ์การซื้อขายระหว่างวันผ่าน 2 ช่องทาง คือ



FOLLOW NOW



Asia Plus Group

DERIVATIVES TALK

กลยุทธ์การลงทุนอนุพันธ์

BY RESEARCH DIVISION



	Last	1Yr Hist. Volatility	2Week Hist. Volatility
SET50 Index	988.36	13.83796	7.386494

Call Option

	Premium	Chg	Break Even	Intrinsic Value	Time Value	All-in-Premium	Theory Price	Volume	Open Interest	Implied Volatility	Delta	Effective Gearing	Time Decay
S50H22C1025	5.80	-0.80	> 1030.8	0.00	5.80	4.29%	5.17	754	5743	13.08	0.20	33.98	0.0
S50H22C1000	12.40	-1.60	> 1012.4	0.00	12.40	2.43%	11.42	1232	7323	12.99	0.35	27.80	0.0
S50H22C975	24.40	-3.50	> 999.4	13.36	11.04	1.12%	22.03	1644	7197	14.08	0.53	21.49	0.0
S50H22C950	40.80	-5.20	> 990.8	38.36	2.44	0.25%	37.54	1041	2170	15.85	0.68	16.45	0.0
S50H22C925	61.10	-6.80	> 986.1	63.36	#N/A N/A	-0.23%	57.35	17	329	15.38	0.81	13.18	0.0

Put Option

	Premium	Chg	Break Even	Intrinsic Value	Time Value	All-in-Premium	Theory Price	Volume	Open Interest	Implied Volatility	Delta	Effective Gearing	Time Decay
S50H22P1025	51.80	5.00	< 973.2	36.64	15.16	-1.53%	51.00	46	208	12.88	-0.79	-15.68	0.0
S50H22P1000	32.80	4.60	< 967.2	11.64	21.16	-2.14%	32.26	286	2019	12.92	-0.64	-19.57	0.0
S50H22P975	20.40	2.90	< 954.6	0.00	20.40	-3.42%	17.89	2174	5891	13.92	-0.46	-21.96	0.0
S50H22P950	12.40	1.40	< 937.6	0.00	12.40	-5.14%	8.42	1830	9115	15.05	-0.30	-23.24	-0.1
S50H22P925	7.40	0.40	< 917.6	0.00	7.40	-7.16%	3.24	1364	6282	16.58	-0.19	-24.20	-0.1

ที่มา: สายงานวิจัย บล. เอเชีย พลัส

ภาพรวมการซื้อขาย SET50 Index

UNDERLYING	Close	Chg	%Chg	สเปกการซื้อขาย
SET50	988.36	-3.77	-0.38%	27/1/22

Symbol	Settle	Chg	%Chg	Vol.	OI	OI Chg
S50F22	988.10	-5.0	-0.5%	236	237	57
S50G22	984.00	-7.1	-0.7%	234	262	17
S50H22	979.00	-6.1	-0.6%	208,220	375,395	11,801
S50M22	974.20	-6.1	-0.6%	25,022	46,973	-1,131
S50U22	970.70	-5.9	-0.6%	5,653	16,678	-26
S50Z22	971.10	-5.3	-0.5%	3,216	5,245	0

	SET50 Futures Long(Short) : สิบสัญญา			สสบ Long(Short)		
	Long	Short	Net	2 วัน	2 สัปดาห์	1 เดือน
สถานะ	47,315	44,877	2,438	1,861	2,381	-8,205
ต่างชาติ	109,565	136,430	-26,865	11,577	4,965	38,852
รายย่อย	130,214	105,787	24,427	-13,438	-7,946	-30,647

ที่มา: สายงานวิจัย บล. เอเชีย พลัส

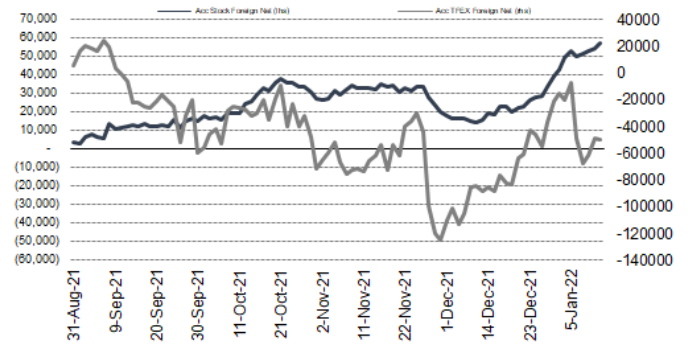
คาดการณ์ Spread ณ สิ้นเดือนจาก ASPS Model

	เป้าหมาย Spread ซีรียโกล - ซีรียโกล					
	S50J21	S50K21	S50M21	S50N21	S50Q21	S50U21
	ณ 29 เม.ย.64	ณ 28 พ.ค.64	ณ 29 มิ.ย.64	ณ 29 ก.ค.64	ณ 30 ส.ค.64	ณ 29 ก.ย.64
S50J21						
S50K21	-1.68					
S50M21	-1.28	0.40				
S50N21	-1.16	0.53	0.13			
S50Q21	-5.13	-3.62	-4.02	-4.15		
S50U21	-5.81	-4.13	-4.53	-4.66	-0.51	

*สมมติฐานอัตราดอกเบี้ยนโยบายระหว่าง มิ.ย. - ก.ย. 64 เท่ากับ 0.5%

ที่มา: สายงานวิจัย บล. เอเชีย พลัส

ความสัมพันธ์สถานะของนักลงทุนต่างประเทศ ในตราสารทุน และ SET50 Futures



ที่มา: สายงานวิจัย บล. เอเชีย พลัส

SET50 ที่ระดับค่า PER ต่างๆ

SET 50 Sensitivity	ม.ค. 65E	มี.ค. 65E	เม.ย. 65E	พ.ค. 65E	มิ.ย. 65E	ก.ย. 65E	ธ.ค. 65E
PER 20	933	952	961	971	980	1,008	1,036
PER 20.5	957	976	985	995	1,005	1,033	1,062
PER 21	980	1,000	1,009	1,019	1,029	1,058	1,088
PER 21.5	1,003	1,023	1,033	1,043	1,054	1,084	1,114
PER 22	1,027	1,047	1,057	1,068	1,078	1,109	1,140
PER 22.5	1,050	1,071	1,082	1,092	1,103	1,134	1,166
PER 23	1,073	1,095	1,106	1,116	1,127	1,159	1,191
PER 23.5	1,097	1,119	1,130	1,141	1,152	1,184	1,217

ที่มา: สายงานวิจัย บล. เอเชีย พลัส



Single Stock Futures

Long BHH22

ฝ่ายวิจัยคาดแนวโน้มกำไรจะกลับมาเติบโตโดดเด่นเป็นลำดับต้นของกลุ่ม รพ. แม้งวด 4Q64 อาจยังทรงตัว QoQ เนื่องจากคาดจะยังมีผลกระทบรายได้ COVID-19 ที่หายไปจากหลังผ่านช่วงการระบาดรุนแรงบาง ส่วนเติบโตเด่นในปี 2565 163%YoY และเพิ่มขึ้นอีกราว 50% ในปี 2566 ซึ่งคาดกำไรจะกลับสู่ระดับก่อน COVID ได้ในช่วง 2H66

ภาพทางเทคนิค จังหวะการพักตัวแกว่งออกข้าง สนับสนุนด้วยเส้น EMA 10 วัน อย่างไรก็ตามมีสัญญาณบวกจากจังหวะ Higher Low ของแท่งเทียน ประเมินแนวรับไว้ที่ 134 บาท

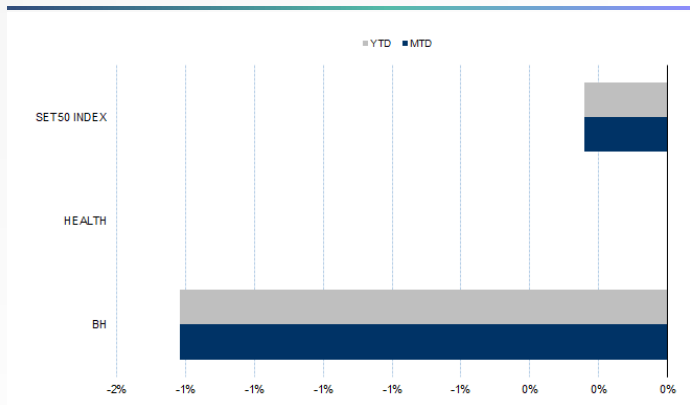
กลยุทธ์การลงทุน

แนะนำ Long BHH22 บริเวณ 134 บาท เป้าทำกำไร 137 บาท และ Cut Loss 1.50 บาท จากทุน

Future							Underlying			
Future	Settle Price	Basis	Vol	OI	OI Change	Leverage	Upside	PER 65F	PBV 65F	EPS GROWTH 65F
BHH22	14.00	-0.47	482	1446	-4	11.89	24.56%	45.61	5.30	163.06%

ที่มา: สายงานวิจัย บล. เอเชีย พลัส

Historical Price



ที่มา: สายงานวิจัย บล. เอเชีย พลัส

คำนวณกำไรขาดทุนของ Stock Futures



ที่มา: สายงานวิจัย บล. เอเชีย พลัส

DERIVATIVES TALK

กลยุทธ์การลงทุนอนุพันธ์

BY RESEARCH DIVISION



Long CPALLH22

คาดการณ์ว่า CPALL จะกลับมาฟื้นตัวถึง 107% ในปี 2565 สูงขึ้นจากฐานปี 2564 ที่ต่ำลง โดยผลกระทบการถือหุ้น MAKRO ลดลงราว 54.7% หลัง MAKRO ขายหุ้น PO รวมกับที่ CPALL จะขายหุ้น MAKRO บางส่วนพร้อม PO จะช่วยให้ MAKRO และ CPALL ได้เงินมาคืนหนี้ที่เกี่ยวข้องกับการซื้อ Lotus's ด้วยพัฒนาการทั้งธุรกิจและผลประกอบการที่จะเห็นต่อเนื่องนับจากนี้ ประเมิน มูลค่าพื้นฐานปี 2565 ที่ 70.20 บาท Upside นำเข้าลงทุน ภาพทางเทคนิค พอร์มฐานแนวรับได้แกแรงบริเวณ 58.50 บาท พร้อมสัญญาณ Bullish Divergence ใน MACD และ RSI สะท้อนสัญญาณกลับตัว เป้าหมายอยู่ที่ 60.00 บาท

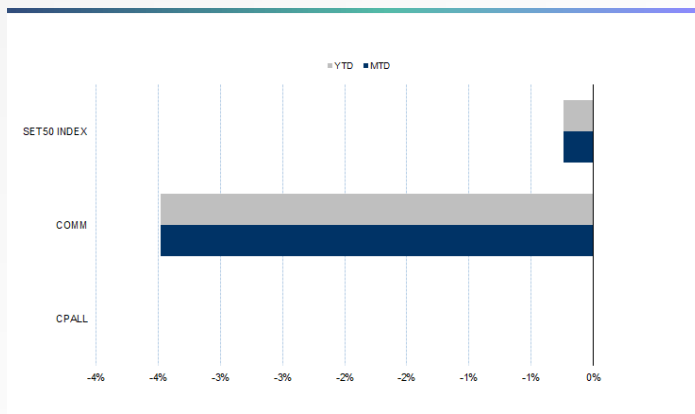
กลยุทธ์การลงทุน

แนะนำ Long CPALLH22 บริเวณ 58.50 บาท เป้าทำกำไร 60 บาท และ Cut Loss 0.50 บาทจากทุน

Future							Underlying			
Future	Settle Price	Basis	Vol	OI	OI Change	Leverage	Upside	PER 65F	PBV 65F	EPS GROWTH 65F
CPALLH22	59.00	0.15	990	10393	70	13.33	19.49%	32.76	5.82	107.05%

ที่มา: สายงานวิจัย บล. เอเชีย พลัส

Historical Price



ที่มา: สายงานวิจัย บล. เอเชีย พลัส

Technical Chart



ที่มา: สายงานวิจัย บล. เอเชีย พลัส

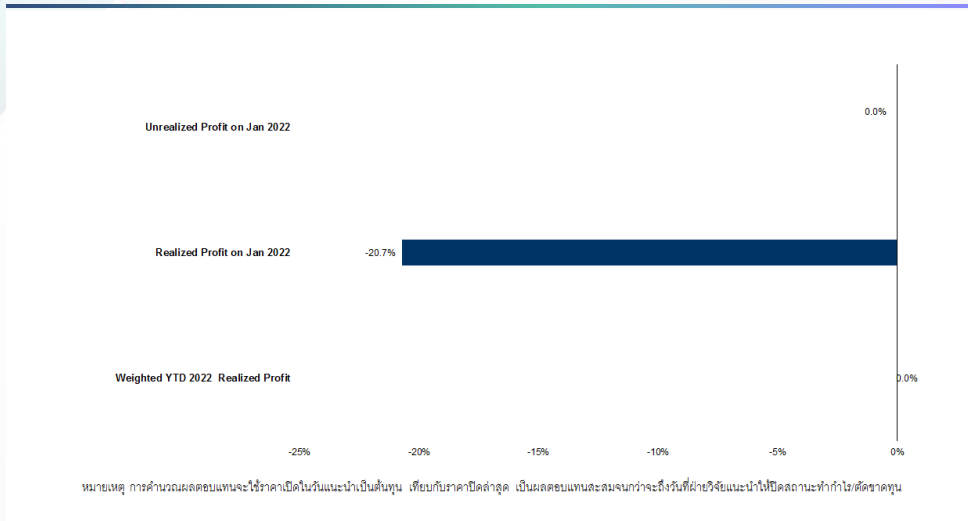
DERIVATIVES TALK

กลยุทธ์การลงทุนอนุพันธ์

BY RESEARCH DIVISION



Tracking Performance



ที่มา: สายงานวิจัย บล. เอเชีย พลัส

Top 20 Most Active Volume

	Future	Settle Price	Basis	Vol	OI	OI Change	Leverage	Resistance	Support
1	TRUEH22	4.73	-0.03	42747	163215	7580	12.53	4.89	4.71
2	JASH22	3.90	0.00	29464	182678	1884	8.55	3.32	3.18
3	GUNKULH22	6.70	-0.20	15129	235347	175	25.94	6.96	6.13
4	TTBH22	1.40	0.01	10508	116602	-26819		1.44	1.37
5	IRPCH22	3.92	-0.02	7027	46808	-3403	11.52	3.95	3.75
6	KTBH22	13.71	0.01	6307	17994	-2761	15.02	14.15	13.80
7	BANPUH22X	10.81	0.01	5249	72746	-3781	12.92	10.93	10.47
8	SIRIH22	1.30	-0.02	5175	122674	-26396	11.58	1.28	1.24
9	WHAH22	3.50	0.04	4700	89033	-8487	8.28	3.46	3.34
10	WHAH22	3.50	0.04	4700	89033	-8487	8.28	3.31	3.31
11	TUH22	19.58	-0.02	4047	10986	-100	10.75	31.88	31.17
12	GPSCH22	81.40	-0.10	3568	9718	-395	9.28	3.17	3.01
13	SPRCH22	10.77	-0.13	3567	3128	-508	8.69	9.31	9.20
14	OSPH22	32.08	-0.17	3012	22646	400	6.96	11.61	11.34
15	PTGH22	14.69	0.09	2784	26663	-1215	5.19	18.66	18.39
16	OHH22	2.30	-0.02	2776	9462	0	12.21	13.22	12.69
17	BAMH22	20.20	0.00	2706	14169	432		3.53	3.23
18	CPALLH22	58.90	0.15	2582	10393	70	13.33	1.98	1.91
19	BCPGH22	11.98	0.08	2413	19808	1	5.05	27.87	26.47
20	KBANKH22	141.00	1.00	2146	9175	-663	10.90	12.86	12.04

ที่มา: สายงานวิจัย บล. เอเชีย พลัส

DERIVATIVES TALK

กลยุทธ์การลงทุนอนุพันธ์

BY RESEARCH DIVISION

Gold Futures

ราคาทองคำตลาดสหรัฐเมื่อคืน ปรับตัวลงแรงเป็นวันที่สองอีก 22.12 เหรียญฯ ปิดที่ 1,797.3 เหรียญฯ จากแรงกดดันของเงินดอลลาร์ที่แข็งค่ารวมถึงความกังวลว่าธนาคารกลางสหรัฐหรือเฟดจะเร่งปรับขึ้นอัตราดอกเบี้ยเพื่อสกัดเงินเฟ้อ โดย Dollar Index ขยับขึ้น 0.75% อยู่ที่ 97.22 จุด นอกจากนี้ทองคำยังถูกเทขายในฐานะสินทรัพย์ปลอดภัยหลังการเปิดเผยตัวเลข GDP ไตรมาส 4 ของสหรัฐที่แข็งแกร่งเกินคาด ส่งผลให้ GDP ทั้งปี 2564 ของ สหรัฐขยายตัวสูงสุดนับตั้งแต่ปี 2527 สัปดาห์หน้าต้องติดตามดัชนี PMI ภาคการผลิตของหลายประเทศทั้งจีน สหรัฐ ยุโรป โดยเฉพาะตัวเลขภาคแรงงานในสหรัฐ ซึ่งเป็นปัจจัยหนึ่งในการพิจารณาปรับขึ้นอัตราดอกเบี้ยของเฟด

กลยุทธ์การลงทุน

ราคาทองคำ GFG22 เมื่อคืน ลดลง 250 บาท ปิดที่ 28,450 บาท (1,798 เหรียญฯ) สูงกว่าราคาตลาด spot ล่าสุดที่เคลื่อนไหวบริเวณ 1,796 เหรียญฯ คาดราคา GFG22 วันนี้จะอยู่ในกรอบ 28,300-28,650 บาท โดยทิศทางราคาทองคำในระยะสั้นที่ยังมีความผันผวนสูง จากปัจจัยเรื่องค่าเงินดอลลาร์และปัญหาภูมิรัฐศาสตร์ระหว่างประเทศต่าง ๆ ที่สลับกันเข้ามามีอิทธิพลต่อราคาทองคำ ทำให้ฝ่ายวิจัยแนะนำเพียง Trading GFG22 บริเวณ 1,790-1,810 เหรียญฯ หรือ 28,300-28,650 บาท ทั้งนี้นักลงทุนควรกำหนดจุด cut loss ไว้ 100 จากทุน เพื่อป้องกันความเสี่ยง หากราคาทองคำเคลื่อนไหวผิดจากคาด

เทคนิค Gold Spot



ที่มา: สายงานวิจัย บล. เอเชีย พลัส

Gold Futures

FUTURES	Last	Chg	%Chg	Vol	OI	OI Chg
GFG22	28,450	-570	-1.96	95	314	-59
GF322	28,440	-200	-0.70	40	246	-8
GFM22	28,480	-220	-0.77	-	-	0

Mini Gold Futures

	Last	Chg	%Chg	Vol	OI	OI Chg
GF10G22	28,410	-250	-0.87	3,249	6,887	75
GF10J22	28,430	-240	-0.84	2,505	5,061	594
GF10M22	28,460	-220	-0.77	146	125	0

หมายเหตุ : ราคาปิดของ Gold Futures (Night Session) Settle ณ เวลา 22.00 น. และปริมาณการซื้อขายเกิดขึ้นในช่วงเวลา 19.30-22.30 น.

ที่มา: สายงานวิจัย บล. เอเชีย พลัส

DERIVATIVES TALK

กลยุทธ์การลงทุนอนุพันธ์

BY RESEARCH DIVISION



GOLD Technical

ทิศทางราคาทองคำ แท่งเทียน Bearish Breakout หลุดแนวรับ EMA 200 วัน บริเวณ

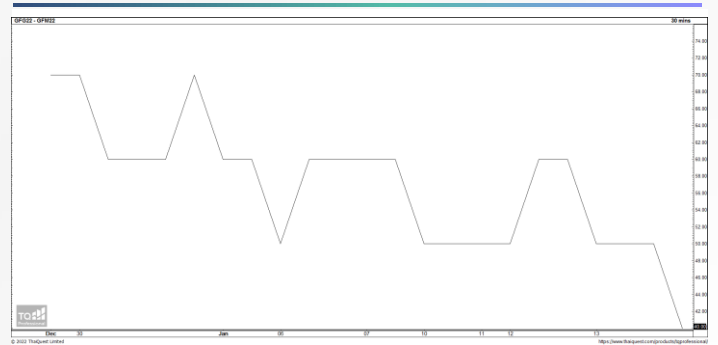
\$1805 ส่งสัญญาณเปิด Downside คาดกรอบการเคลื่อนไหวที่ \$1759-\$1805

การแปลงราคาทองคำให้เป็นบาท

GOLD London AM (USD/Ounce)	FX (บาท/ USD)				
	32.50	32.75	33.00	33.25	33.50
1,700	26,262	26,464	26,666	26,868	27,070
1,730	26,725	26,931	27,137	27,342	27,548
1,760	27,189	27,398	27,607	27,816	28,025
1,790	27,652	27,865	28,078	28,290	28,503
1,820	28,116	28,332	28,548	28,765	28,981
1,850	28,579	28,799	29,019	29,239	29,458
1,880	29,043	29,266	29,489	29,713	29,936
1,910	29,506	29,733	29,960	30,187	30,414
1,940	29,969	30,200	30,431	30,661	30,892

ที่มา: สายงานวิจัย บล. เอเชีย พลัส

Spread ระหว่าง GFG22 – GFM22



ที่มา: สายงานวิจัย บล. เอเชีย พลัส

คำนวณกำไรขาดทุนของ Gold Futures

นิลกองทุนรายย่อย (ค่าธรรมเนียม 490.10 บาท/สัญญา/ข้าง)					
ราคาปิด future	เปลี่ยนแปลง	กำไร (ขาดทุน)	ค่าธรรมเนียม+ VAT (บาท)	กำไร (ขาดทุน)สุทธิ	
28,700.00	250.0	12,500	(1,049)	11,451	
28,650.00	200.0	10,000	(1,049)	8,951	
28,600.00	150.0	7,500	(1,049)	6,451	
28,550.00	100.0	5,000	(1,049)	3,951	
28,500.00	50.0	2,500	(1,049)	1,451	
28,450.00	0.0	-	(1,049)	(1,049)	
28,400.00	-50.0	(2,500)	(1,049)	(3,549)	
28,350.00	-100.0	(5,000)	(1,049)	(6,049)	
28,300.00	-150.0	(7,500)	(1,049)	(8,549)	
28,250.00	-200.0	(10,000)	(1,049)	(11,049)	
28,200.00	-250.0	(12,500)	(1,049)	(13,549)	

ที่มา: สายงานวิจัย บล. เอเชีย พลัส

คำนวณกำไรขาดทุนของ Mini Gold Futures

นิลกองทุนรายย่อย (ค่าธรรมเนียม 98.10 บาท/สัญญา/ข้าง)					
ราคาปิด future	เปลี่ยนแปลง	กำไร (ขาดทุน)	ค่าธรรมเนียม+ VAT (บาท)	กำไร (ขาดทุน)สุทธิ	
28,660.00	250.0	2,500	(210)	2,290	
28,610.00	200.0	2,000	(210)	1,790	
28,560.00	150.0	1,500	(210)	1,290	
28,510.00	100.0	1,000	(210)	790	
28,460.00	50.0	500	(210)	290	
28,410.00	0.0	-	(210)	(210)	
28,360.00	-50.0	(500)	(210)	(710)	
28,310.00	-100.0	(1,000)	(210)	(1,210)	
28,260.00	-150.0	(1,500)	(210)	(1,710)	
28,210.00	-200.0	(2,000)	(210)	(2,210)	
28,160.00	-250.0	(2,500)	(210)	(2,710)	

ที่มา: สายงานวิจัย บล. เอเชีย พลัส