

DERIVATIVES TALK

กลยุทธ์การลงทุนอนุพันธ์

BY RESEARCH DIVISION

4 กุมภาพันธ์ 2565



SET50 Futures:

แรงกดดันที่มาจาก การปรับลดลงของตลาดหุ้นต่างประเทศ น่าจะกดดัน SET50 แต่ไม่น่ามาก คาด SET50 ผันผวนทิศทางลง แนะนำให้ Trading S50H22 ในกรอบ 983 – 995 จุด

SET50 Option:

คงคำแนะนำให้เปิด Long S52H22C975 ที่ 23 จุด (SET50=993) เป้าทำกำไรที่ 35 จุด (SET50= 1005) Cut Loss 3 จุดจากทุน ประเมินว่า SET50 น่าจะถูกกดดันจากการปรับลดลงของตลาดหุ้นต่างประเทศแต่ไม่มาก

Single Stock Futures:

แนะนำให้เปิด Long BHH22 ที่บริเวณ 140 บาท เป้าทำกำไรที่ 143 บาท Cut Loss 1.50 บาทจากทุน ประเมินผลประกอบการกลับมาเติบโตในอัตราที่สูง หนุนด้วยสถานการณ์ Covid-19 ที่คลี่คลายและคนใช้ Fly in เพิ่ม

แนะนำถือสถานะ Long GPSCH22 ทุนเฉลี่ย 78.40 บาท ปัจจุบันขาดทุน 2.53% เป้าทำกำไรที่ 81 บาท Cut Loss 1 บาทจากทุน เชื่อว่ากระแสรถยนต์ EV ที่แรงขึ้นช่วยหนุนราคาหุ้น

Gold Futures:

ราคาทองคำอยู่ในกรอบแคบ โดยมีปัจจัยแวดล้อมเรื่องเงิน USD ที่อ่อนค่า เป็นแรงพยุง และยังคงต้องตามสถานการณ์ ยูเครน-รัสเซียต่อ Trading GFG22 กรอบ 28160 – 28630 บาท (1790 – 1820\$) และเปิด Long ที่กรอบล่าง

SET50 Index Futures / Option	P. 3
Single Stock Futures	P. 6
Gold Futures	P. 8

*ภายใต้สภาวะที่ตลาดเผชิญกับความผันผวนสูง ทำให้การปรับกลยุทธ์ใน Derivative Talk ต้องสามารถดำเนินการได้อย่างรวดเร็วทัน ฝ่ายวิจยฯ จึงได้มีการเพิ่มช่องทางติดตามคำแนะนำกลยุทธ์การซื้อขายระหว่างวันทำการผ่าน 2 ช่องทาง เพื่อให้ นักลงทุนสามารถปรับเปลี่ยนกลยุทธ์ ได้มีประสิทธิภาพมากยิ่งขึ้น คือ

แอปพลิเคชัน  ASP SMART [ดาวน์โหลด](#)

Telegram [ASIA PLUS GROUP](#) [ติดตามข่าวสารการลงทุน](#)

FOLLOW NOW  [Asia Plus Group](#)

RESEARCH DIVISION
บริษัทหลักทรัพย์ เอเชีย พลัส

เกิดศักดิ์ กวีธีระธรรม
นักวิเคราะห์ปัจจัยพื้นฐานด้านตลาดทุน และทางเทคนิค
เลขทะเบียนนักวิเคราะห์: 004132

ประสิทธิ์ รัตนกิจมงคล, CISA, CFA
นักวิเคราะห์ปัจจัยพื้นฐานด้านตลาดทุน และด้านเทคนิค
เลขทะเบียนนักวิเคราะห์: 025917

นวลพรรณ น้อยรัชชกุล
นักวิเคราะห์ปัจจัยพื้นฐานด้านตลาดทุน และด้านเทคนิค
เลขทะเบียนนักวิเคราะห์: 019994

ชาญชัย พันพานิชกิจ
นักวิเคราะห์ปัจจัยพื้นฐานด้านตลาดทุน และทางเทคนิค
เลขทะเบียนนักวิเคราะห์: 064045

ธนัฐร เกิดเนตร
ผู้ช่วยนักวิเคราะห์

DERIVATIVES TALK

กลยุทธ์การลงทุนอนุพันธ์

BY RESEARCH DIVISION



สถานะของนักลงทุน

All Futures Long(Short) Position : Contract

	Contract			Accumulated Long(Short)		
	Long	Short	Net	2 Days	1 Weeks	1 Months
Institution	197,054	219,668	-22,614	-54,198	-140,497	-323,265
Foreign	122,337	75,078	47,259	25,171	59,322	112,834
Retail	272,335	296,980	-24,645	29,027	81,175	210,431

SET50 Futures Long(Short) Position : Contract

	Contract			Accumulated Long(Short)		
	Long	Short	Net	2 Days	1 Weeks	1 Months
Institution	29,254	32,029	-2,775	-3,447	-5,920	-2,619
Foreign	67,136	36,285	30,851	32,918	86,439	71,173
Retail	63,966	92,042	-28,076	-29,471	-80,519	-68,554

Single Stock Futures Long(Short) Position : Contract

	Contract			Accumulated Long(Short)		
	Long	Short	Net	2 Days	1 Weeks	1 Months
Institution	160,597	179,008	-18,411	-47,136	-143,308	-300,214
Foreign	34,219	21,156	13,063	-11,223	-13,362	36,403
Retail	178,844	173,496	5,348	58,359	156,670	263,811

Metal Futures Long(Short) Position : Contract

	Contract			Accumulated Long(Short)		
	Long	Short	Net	2 Days	1 Weeks	1 Months
Institution	5,339	3,566	1,773	1,696	3,730	-988
Foreign	20,862	17,439	3,423	3,508	-14,129	-11,087
Retail	13,056	18,252	-5,196	-5,204	10,399	12,075

Call Option Long(Short) Position : Contract

	Contract			Accumulated Long(Short)		
	Long	Short	Net	2 Days	1 Weeks	1 Months
Institution	32	257	-225	-244	11	949
Foreign	14	30	-16	-21	-128	4,729
Retail	1,734	1,493	241	259	-244	-5,811

Put Option Long(Short) Position : Contract

	Contract			Accumulated Long(Short)		
	Long	Short	Net	2 Days	1 Weeks	1 Months
Institution	23	48	-25	163	413	-429
Foreign	65	77	-12	-71	-77	9,942
Retail	2,373	2,336	37	-173	-649	-9,903

ที่มา: สายงานวิจัย บล. เอเชีย พลัส



SET50 Overview

การปรับลงของตลาดหุ้นสหรัฐฯวานนี้ในช่วง 1.5% -3.7% ประเมินว่ามาจาก 2 ปัจจัย 1. แรงกดดันเฉพาะตัวจาก META Platforms หลังรายผลประกอบการออกมาต่ำกว่าคาด สร้าง Sentiment เชิงลบต่อหุ้นในกลุ่ม Tech ในภาพรวมและ 2.แรงขายทำกำไร หลังจากตลาดหุ้นสหรัฐฯฟื้นกลับขึ้นมาแรงในช่วงต้นสัปดาห์ซึ่งอาจเป็นลบท่อทิศทาง SET50 Index แต่อย่างไรก็ตาม Dow Jones Futures ที่ล่าสุดฟื้นกลับกว่า 0.5% ทิศทาง Dollar Index ที่อ่อนค่าที่ช่วยหนุนราคา Commodity อยู่ในระดับสูงโดยเฉพาะราคาน้ำมันดิบที่ปรับขึ้นยืนเหนือ 90 เหรียญฯและทิศทางเงินบาทที่ยังมีแนวโน้มแข็งค่า บริเวณ 33 บาท/usd มองเป็นบวกต่อทิศทาง Fund Flow ยังมีแนวโน้มไหลเข้า จะเป็นตัวช่วยจำกัด Downside ของ SET50 Index ในวันนี้ให้แก่วงในกรอบ 993-1005 จุด ส่วนประเด็นอื่นๆติดตามสถานการณ์ COVID-19 ในประเทศหลังจำนวนผู้ติดเชื้อเริ่มเร่งตัว ด้านต่างประเทศติดตามการรายงานตัวเลขการจ้างงานนอกภาคเกษตรเดือน ม.ค. 65 คาดเพิ่มขึ้น 1.34 แสนตำแหน่ง

SET50 Index Futures

Direction Trading: การปรับฐานของตลาดหุ้นสหรัฐฯจากปัจจัยเฉพาะตัวจะสร้างแรงกดดันต่อ SET50 Index แต่ไม่มากนักแนะนำให้ Trading S50H22 ในกรอบ 983 – 995 จุด

Spread Trading: คาดการณ์ Spread ระหว่าง S50M22 ลบด้วย S50H22 ณ วันที่ 30 มี.ค. 2565 จะเท่ากับ -4.46 จุด ปัจจุบันอยู่ที่ -5.70 จุด ยังไม่เปิดกว้างมากพอจึงแนะนำ Wait & See

SET50 Option: แนะนำให้เปิด Long S52H22C975 ที่ 23 จุด (SET50=993) เป้าทำกำไรที่ 35 จุด (SET50= 1005) Cut Loss 3 จุดจากทุน ประเมินว่า SET50 น่าจะผันผวน แต่ Downside จำกัด

	แนวรับ	แนวต้าน
SET50	993	1005
S50H22	983	995

*ภายใต้สภาวะที่ตลาดเผชิญกับความผันผวนสูง ฝ่ายวิจัยฯจึงได้มีการเพิ่มช่องทางติดตามคำแนะนำกลยุทธ์การซื้อขายระหว่างวันผ่าน 2 ช่องทาง คือ

แอปพลิเคชัน  ASP SMART [ดาวน์โหลด](#)

Telegram **ASIA PLUS GROUP** [ติดตามข่าวสารการลงทุน](#)

FOLLOW NOW    

 Asia Plus Group

DERIVATIVES TALK

กลยุทธ์การลงทุนอนุพันธ์

BY RESEARCH DIVISION



	Last	1Yr Hist. Volatility	2Week Hist. Volatility
SET50 Index	1000.18	13.0335	5.225818

Call Option

	Premium	Chg	Break Even	Intrinsic Value	Time Value	All-in-Premium	Theory Price	Volume	Open Interest	Implied Volatility	Delta	Effective Gearing	Time Decay
S50H22C1075	1.30	0.00	> 1076.3	0.00	1.30	7.61%	0.89	40	2750	13.12	0.06	46.30	0.1
S50H22C1050	2.70	-0.30	> 1052.7	0.00	2.70	5.25%	2.66	265	6582	12.38	0.12	43.34	0.1
S50H22C1025	6.50	-0.70	> 1031.5	0.00	6.50	3.13%	6.78	443	6750	12.35	0.24	37.59	0.0
S50H22C1000	14.40	-0.80	> 1014.4	0.18	14.22	1.42%	14.77	747	7414	12.17	0.43	29.66	0.0
S50H22C975	29.10	-0.80	> 1004.1	25.18	3.92	0.39%	27.76	141	7266	13.74	0.63	21.49	0.0

Put Option

	Premium	Chg	Break Even	Intrinsic Value	Time Value	All-in-Premium	Theory Price	Volume	Open Interest	Implied Volatility	Delta	Effective Gearing	Time Decay
S50H22P1075	77.70	-0.50	< 997.3	74.82	2.88	-0.29%	84.87	0	0	#N/A N/A	-1.00	-13.84	0.0
S50H22P1050	61.10	6.20	< 988.9	49.82	11.28	-1.13%	61.65	7	167	12.89	-0.86	-14.72	0.0
S50H22P1025	42.20	0.20	< 982.8	24.82	17.38	-1.74%	40.79	13	211	12.96	-0.73	-17.79	0.0
S50H22P1000	23.70	-0.80	< 976.3	0.00	23.70	-2.39%	23.79	154	2333	12.51	-0.56	-23.52	0.0
S50H22P975	13.40	-0.30	< 961.6	0.00	13.40	-3.86%	11.79	410	6345	13.11	-0.36	-26.20	0.0

ที่มา: สายงานวิจัย บล. เอเชีย พลัส

ภาพรวมการซื้อขาย SET50 Index

UNDERLYING	Close	Chg	%Chg	สรุปการซื้อขาย
SET50	1000.18	0.40	0.04%	3/2/22

Symbol	Settle	Chg	%Chg	Vol.	OI	OI Chg
S50F22	989.53	0.0	0.0%	96	163	57
S50G22	996.50	0.4	0.0%	15	274	17
S50H22	990.70	-0.1	0.0%	141,560	397,543	11,801
S50M22	985.00	-0.2	0.0%	13,778	52,641	-1,131
S50U22	981.00	-0.4	0.0%	3,362	15,980	-26
S50Z22	980.70	-0.2	0.0%	1,629	5,671	0

SET50 Futures Long(Short) : สิบวัน	Long	Short	Net	2 วัน	2 สัปดาห์	1 เดือน
สถานะ	29,254	32,029	-2,775	1,861	2,381	-8,205
ต่างขาด	67,136	36,285	30,851	11,577	4,965	38,852
รายย่อย	63,966	32,042	-28,076	-13,438	-7,946	-30,647

ที่มา: สายงานวิจัย บล. เอเชีย พลัส

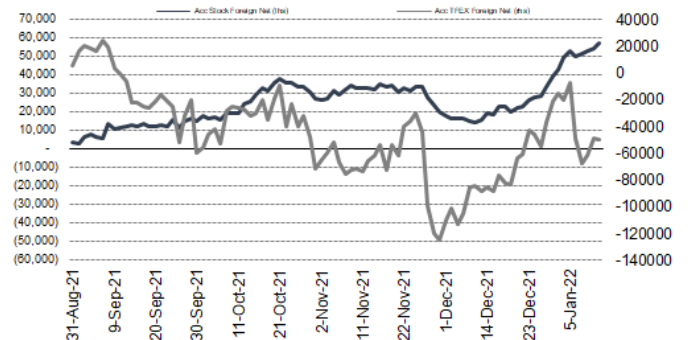
คาดการณ์ Spread ณ สิ้นเดือนจาก ASPS Model

	เป้าหมาย Spread ซีรียโกล - ซีรียโกล					
	S50J21	S50K21	S50M21	S50N21	S50Q21	S50U21
	ณ 29 เม.ย.64	ณ 28 พ.ค.64	ณ 29 มิ.ย.64	ณ 29 ก.ค.64	ณ 30 ส.ค.64	ณ 29 ก.ย.64
S50J21						
S50K21	-1.68					
S50M21	-1.28	0.40				
S50N21	-1.16	0.53	0.13			
S50Q21	-5.13	-3.62	-4.02	-4.15		
S50U21	-5.81	-4.13	-4.53	-4.66	-0.51	

*สมมติฐานอัตราดอกเบี้ยนโยบายระหว่าง มิ.ย. - ก.ย. 64 เท่ากับ 0.5%

ที่มา: สายงานวิจัย บล. เอเชีย พลัส

ความสัมพันธ์สถานะของนักลงทุนต่างประเทศ ในตราสารทุน และ SET50 Futures



ที่มา: สายงานวิจัย บล. เอเชีย พลัส

SET50 ที่ระดับค่า PER ต่างๆ

SET 50 Sensitivity	ม.ค. 65E	มี.ค. 65E	เม.ย. 65E	พ.ค. 65E	มิ.ย. 65E	ก.ย. 65E	ส.ค. 65E
(เท่า)							
PER 20	933	952	961	971	980	1,008	1,036
PER 20.5	957	976	985	995	1,005	1,033	1,062
PER 21	980	1,000	1,009	1,019	1,029	1,058	1,088
PER 21.5	1,003	1,023	1,033	1,043	1,054	1,084	1,114
PER 22	1,027	1,047	1,057	1,068	1,078	1,109	1,140
PER 22.5	1,050	1,071	1,082	1,092	1,103	1,134	1,166
PER 23	1,073	1,095	1,106	1,116	1,127	1,159	1,191
PER 23.5	1,097	1,119	1,130	1,141	1,152	1,184	1,217

ที่มา: สายงานวิจัย บล. เอเชีย พลัส



Single Stock Futures

Long THANIH22

หลังรัฐบาลคลาย lock down หนุนกิจกรรมทางเศรษฐกิจและความต้องการใช้รถบรรทุกฟื้นตัว ยังมีแผนขยายธุรกิจใหม่สู่ธุรกิจสินค้าจําหน่ายเบียดมากขึ้นในปี 2565 โดยจะเน้นลูกค้าเดิมที่มีประวัติการชำระเงินดีเป็นหลัก คาดกำไรสุทธิงวด 4Q64 จะฟื้นตัวจากงวด 3Q64 ตามการเติบโตของสินค้า ซึ่งม้้น้ำหนักมากกว่าแนวโน้ม credit cost ที่จะทรงตัวสูงไปได้ทั้งหมด ราคาหุ้นล่าสุดมี PBV ที่ 1.9 เท่า มีส่วนลด PBV เฉลี่ยย้อนหลัง 5 ปี อยู่ 1SD Div Yield ได้ราว 5% ต่อปี

ภาพทางเทคนิค จังหวะฟื้นตัวจาก เส้น EMA 200 วัน ขยับตัวขึ้นพร้อมแท่งเทียนทำจังหวะ Higher Low หากย่อไม่หลุด บริเวณ 4.30 บาท Momentum การฟื้นตัวยังดี ประเมินเป้าหมายการทำการไว้บริเวณ 4.46 บาท

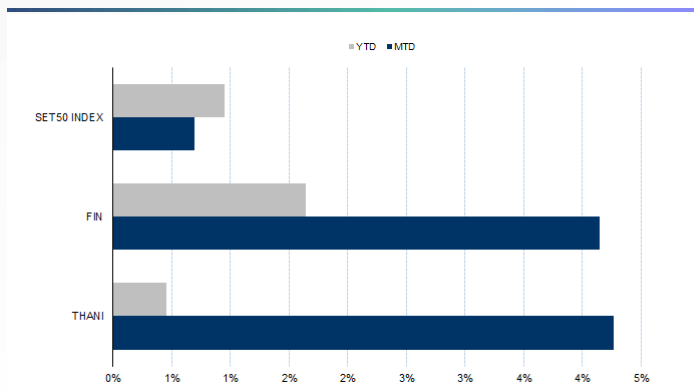
กลยุทธ์การลงทุน

แนะนำ Long THANIH22 บริเวณ 4.30 บาท เป้าทำการไว้ 4.46 บาท และ Cut Loss 0.06 บาทจากทุน

Future							Underlying			
Future	Settle Price	Basis	Vol	OI	OI Change	Leverage	Upside	PER 65F	PBV 65F	EPS GROWTH 65F
THANIH22	4.38	-0.03	1560	17422	0	4.46	15.74%	12.07	1.96	12.17%

ที่มา: สายงานวิจัย บล. เอเชีย พลัส

Historical Price



ที่มา: สายงานวิจัย บล. เอเชีย พลัส

คำนวณกำไรขาดทุนของ Stock Futures



ที่มา: สายงานวิจัย บล. เอเชีย พลัส

DERIVATIVES TALK

กลยุทธ์การลงทุนอนุพันธ์

BY RESEARCH DIVISION



Long GPSCH22

แม้กำไรสุทธิงวด 4Q64 จะไม่โดดเด่นจากการเข้าสู่ช่วง Low season ที่ทำให้ปริมาณการขายไปลดลงและการหยุดซ่อมบำรุงฉุกเฉินโรงไฟฟ้า GLOW Energy phase 5 เต็มไตรมาส แต่อย่างไรก็ตามหากมองข้ามไปที่ 1Q65 จะเริ่มกลับมาฟื้นตัว QoQ จาก demand การใช้ไฟฟ้าที่เพิ่มขึ้นตามช่วงฤดูการและแรงหนุนจากการปรับค่า ft ช่วยชดเชยต้นทุนเชื้อเพลิงได้บางส่วน ขณะที่ระยะสั้นเชื่อว่าได้ Sentiment จากความคืบหน้าของมาตรการกระตุ้น EV ที่เตรียมเข้ากรม.ภายในเดือนนี้ มองราคาหุ้นปัจจุบันอยู่ในจุดที่น่าสนใจหลังปีนี้ผ่านการปรับฐานกว่า 10% ทั้งนี้ฝ่ายวิจัยฯประเมิน FV65 ที่ 90 บาท

ภาพทางเทคนิค สัญญาณกลับตัวจากเส้น EMA 200 วัน บ่งชี้ถึง Upside ที่เริ่มเปิดกว้าง พร้อมแท่งเทียนทำจังหวะ Higher Low ประเมินเป้าหมายทำกำไรไว้ที่ 81.00 บาท

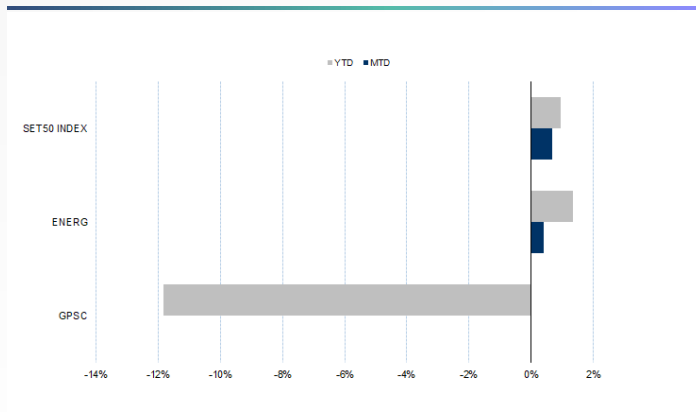
กลยุทธ์การลงทุน

เปิดสถานะ Long GPSCH22 ได้ที่หุ้น 78.40 บาท ปัจจุบันขาดทุน 2.53% เป้าทำกำไร 81 บาท และ Cut Loss 1 บาทจากทุน

Future							Underlying			
Future	Settle Price	Basis	Vol	OI	OI Change	Leverage	Upside	PER 65F	PBV 65F	EPS GROWTH 65F
GPSCH22	78.25	-0.10	3568	9718	-395	9.28	10.43%	30.83	1.89	-3.94%

ที่มา: สายงานวิจัย บล. เอเชีย พลัส

Historical Price



ที่มา: สายงานวิจัย บล. เอเชีย พลัส

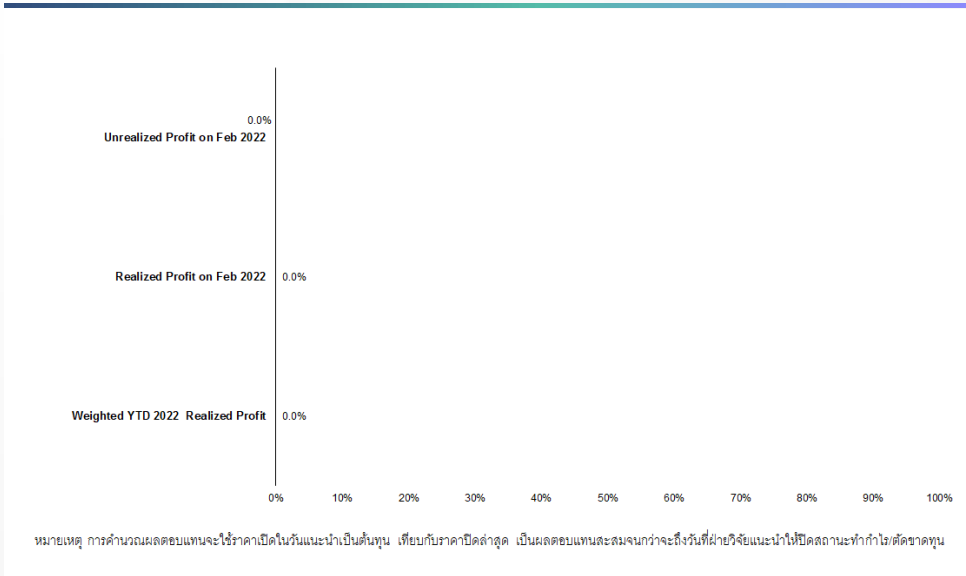
Technical Chart



ที่มา: สายงานวิจัย บล. เอเชีย พลัส



Tracking Performance



ที่มา: สายงานวิจัย บล. เอเชีย พลัส

Top 20 Most Active Volume

	Future	Settle Price	Basis	Vol	OI	OI Change	Leverage	Resistance	Support
1	TRUEH22	4.73	-0.03	42747	163215	7580	12.53	4.96	4.74
2	JASH22	3.90	0.00	29464	182678	1884	8.55	3.61	3.05
3	GUNKULH22	6.70	-0.20	15129	235347	175	25.94	7.32	6.42
4	TTBH22	1.40	0.01	10508	116602	-26819		1.42	1.34
5	IRPCH22	3.92	-0.02	7027	46808	-3403	11.52	3.92	3.69
6	KTBH22	13.71	0.01	6307	17994	-2761	15.02	14.09	13.86
7	BANPUH22X	10.81	0.01	5249	72746	-3781	12.92	10.98	10.61
8	SIRIH22	1.30	-0.02	5175	122674	-26396	11.58	1.34	1.29
9	WHAH22	3.50	0.04	4700	89033	-8487	8.28	3.50	3.44
10	WHAH22	3.50	0.04	4700	89033	-8487	8.28	3.31	3.31
11	TUH22	19.58	-0.02	4047	10986	-100	10.75	31.69	31.27
12	GPSCH22	81.40	-0.10	3568	9718	-395	9.28	3.24	3.05
13	SPRCH22	10.77	-0.13	3567	3128	-508	8.69	9.41	9.33
14	OSPH22	32.08	-0.17	3012	22646	400	6.96	11.70	11.44
15	PTGH22	14.69	0.09	2784	26663	-1215	5.19	18.71	18.50
16	OHH22	2.30	-0.02	2776	9462	0	12.21	13.54	13.08
17	BAMH22	20.20	0.00	2706	14169	432		3.45	3.15
18	CPALLH22	58.90	0.15	2582	10393	70	13.33	2.01	1.96
19	BCPGH22	11.98	0.08	2413	19808	1	5.05	28.12	27.04
20	KBANKH22	141.00	1.00	2146	9175	-663	10.90	13.69	13.08

ที่มา: สายงานวิจัย บล. เอเชีย พลัส

DERIVATIVES TALK

กลยุทธ์การลงทุนอนุพันธ์

BY RESEARCH DIVISION



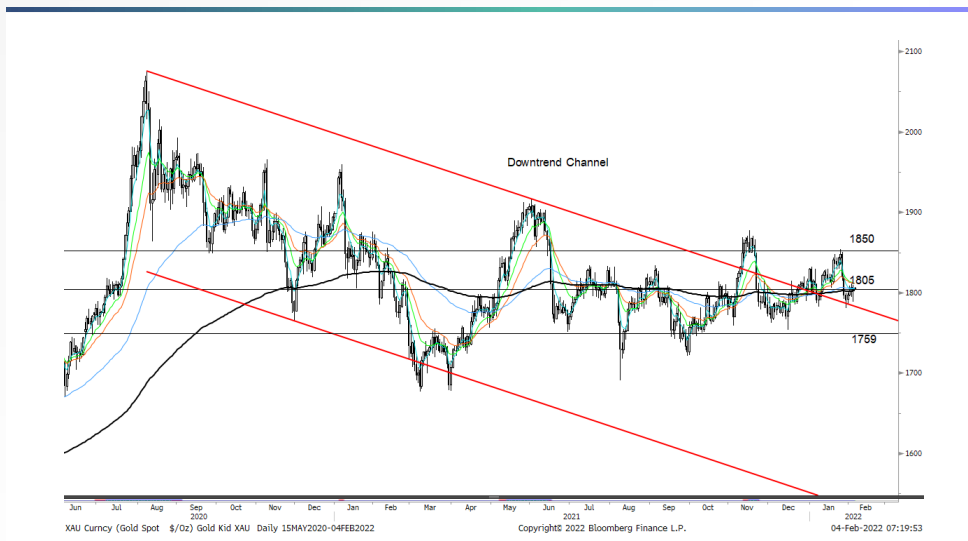
Gold Futures

ราคาทองคำตลาดสหรัฐเมื่อคืน ลดลงเล็กน้อย 1.4 เหรียญฯ ปิดที่ 1,805 เหรียญฯ แม้มีแรงเทขายบางส่วน หลังราคาปรับขึ้นมาติดต่อกัน 3 วันทำการรวมแล้ว 11 เหรียญฯ แต่ด้วยค่าเงินดอลลาร์อ่อนค่า เทียบกับสกุลอื่น ภายหลังจากสหรัฐเปิดเผยจำนวนผู้ขอรับสวัสดิการว่างงานครั้งแรกรายสัปดาห์ต่ำกว่าคาด สวนทางค่าเงินปอนด์แข็งค่า หนุนจากธนาคารกลางอังกฤษมีมติขึ้นดอกเบี้ย 0.25% ภาพรวมทำให้ Dollar Index วานนี้ขยับลง 0.66% ปิดบริเวณ 95.35 จุด ถือเป็นปัจจัยหนุนต่อราคาทองคำให้ยืนเหนือ 1,800 เหรียญฯ โดยวันนี้ ต้องติดตามการจ้างงานนอกภาคการเกษตรและอัตราว่างงานของสหรัฐ ซึ่งเป็นปัจจัยหนึ่งในการพิจารณาปรับขึ้นอัตราดอกเบี้ยของเฟด

กลยุทธ์การลงทุน

ราคาทองคำ GFG22 เมื่อคืน ลดลง 110 บาท ปิดที่ 28,420 บาท (1,806 เหรียญฯ) สูงกว่าราคาตลาด spot ล่าสุดที่เคลื่อนไหวบริเวณ 1,805 เหรียญฯ คาดราคา GFG22 วันนี้จะอยู่ในกรอบ 28,250-28,600 บาท ทิศทางราคาทองคำยังแกว่งตัวในกรอบที่ประเมินไว้ 1,790-1,820 เหรียญฯ ทำให้ฝ่ายวิจัยคงแนะนำ Trading บริเวณ 28,160-28,630 บาทและเปิด Long บริเวณกรอบล่าง ทั้งนี้ักลงทุนควรกำหนดจุด cut loss ไว้ 100 จากทุน เพื่อป้องกันความเสี่ยง หากราคาทองคำเคลื่อนไหวผิดจากคาด

เทคนิค Gold Spot



ที่มา: สายงานวิจัย บล. เอเชีย พลัส

Gold Futures

FUTURES	Last	Chg	%Chg	Vol	OI	OI Chg
GFG22	28,420	-20	-0.07	95	314	-59
GFJ22	28,440	-20	-0.07	40	246	-8
GFM22	28,450	-40	-0.14	-	-	0

Mini Gold Futures

	Last	Chg	%Chg	Vol	OI	OI Chg
GF10G22	28,400	-50	-0.18	3,249	6,887	75
GF10J22	28,420	-40	-0.14	2,505	5,061	594
GF10M22	28,440	-40	-0.14	146	125	0

หมายเหตุ : ราคาปิดของ Gold Futures (Night Session) Settle ณ เวลา 22.00 น. และปริมาณการซื้อขายเกิดขึ้นในช่วงเวลา 19.30-22.30 น.

ที่มา: สายงานวิจัย บล. เอเชีย พลัส

DERIVATIVES TALK

กลยุทธ์การลงทุนอนุพันธ์

BY RESEARCH DIVISION



GOLD Technical

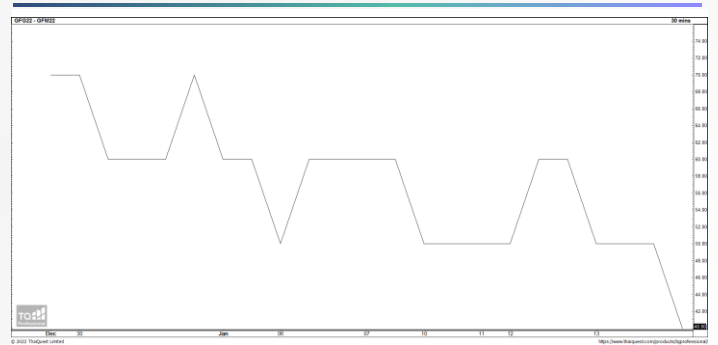
ทิศทางราคาทองคำ มีแรงซื้อกลับขึ้นมาขึ้นเหนือ EMA 200 วัน บริเวณ \$1805 พร้อมทำ
 จังหวะ Higher Low บ่งชี้การเปิด Upside คาดแกว่งในกรอบ \$1805-\$1850

การแปลงราคาทองคำให้เป็นบาท

GOLD London AM (USD/Ounce)	FX (บาท/ USD)				
	32.50	32.75	33.00	33.25	33.50
1,700	26,262	26,464	26,666	26,868	27,070
1,730	26,725	26,931	27,137	27,342	27,548
1,760	27,189	27,398	27,607	27,816	28,025
1,790	27,652	27,865	28,078	28,290	28,503
1,820	28,116	28,332	28,548	28,765	28,981
1,850	28,579	28,799	29,019	29,239	29,458
1,880	29,043	29,266	29,489	29,713	29,936
1,910	29,506	29,733	29,960	30,187	30,414
1,940	29,969	30,200	30,431	30,661	30,892

ที่มา: สายงานวิจัย บล. เอเชีย พลัส

Spread ระหว่าง GFG22 – GFM22



ที่มา: สายงานวิจัย บล. เอเชีย พลัส

คำนวณกำไรขาดทุนของ Gold Futures

miliard รายย่อย (ค่าธรรมเนียม 490.10 บาท/สัญญา/ข้าง)					
ราคาปิด future	เปลี่ยนแปลง	กำไร (ขาดทุน)	ค่าธรรมเนียม+ VAT (บาท)	กำไร (ขาดทุน)สุทธิ	
28,670.00	250.0	12,500	(1,049)	11,451	
28,620.00	200.0	10,000	(1,049)	8,951	
28,570.00	150.0	7,500	(1,049)	6,451	
28,520.00	100.0	5,000	(1,049)	3,951	
28,470.00	50.0	2,500	(1,049)	1,451	
28,420.00	0.0	-	(1,049)	(1,049)	
28,370.00	-50.0	(2,500)	(1,049)	(3,549)	
28,320.00	-100.0	(5,000)	(1,049)	(6,049)	
28,270.00	-150.0	(7,500)	(1,049)	(8,549)	
28,220.00	-200.0	(10,000)	(1,049)	(11,049)	
28,170.00	-250.0	(12,500)	(1,049)	(13,549)	

ที่มา: สายงานวิจัย บล. เอเชีย พลัส

คำนวณกำไรขาดทุนของ Mini Gold Futures

miliard รายย่อย (ค่าธรรมเนียม 98.10 บาท/สัญญา/ข้าง)					
ราคาปิด future	เปลี่ยนแปลง	กำไร (ขาดทุน)	ค่าธรรมเนียม+ VAT (บาท)	กำไร (ขาดทุน)สุทธิ	
28,650.00	250.0	2,500	(210)	2,290	
28,600.00	200.0	2,000	(210)	1,790	
28,550.00	150.0	1,500	(210)	1,290	
28,500.00	100.0	1,000	(210)	790	
28,450.00	50.0	500	(210)	290	
28,400.00	0.0	-	(210)	(210)	
28,350.00	-50.0	(500)	(210)	(710)	
28,300.00	-100.0	(1,000)	(210)	(1,210)	
28,250.00	-150.0	(1,500)	(210)	(1,710)	
28,200.00	-200.0	(2,000)	(210)	(2,210)	
28,150.00	-250.0	(2,500)	(210)	(2,710)	

ที่มา: สายงานวิจัย บล. เอเชีย พลัส