

# DERIVATIVES TALK

## กลยุทธ์การลงทุนอนุพันธ์

BY RESEARCH DIVISION

17 กุมภาพันธ์ 2565



### SET50 Futures:

ภาพรวมของสถานการณ์ ไม่ว่าจะเป็นสถานการณ์ยูเครน-รัสเซีย หรือการเดินนโยบายการเงินตึงตัวของ Fed ผ่อนคลาย ดีต่อทิศทาง SET50 เปิด Long S50H22 ที่ 1025 จุด เป้าทำไร 1035 จุด Cut Loss 4 จุดจากทุน

### SET50 Option:

สถานะ Long S50H22P1025 ทุนเฉลี่ย 21.50 จุด ปิดรับผลขาดทุน 3 จุด แนะนำให้สลับมา Long S50H22C1025 ที่ 12 จุด (SET50= 1025) เป้าทำกำไรที่ 37 จุด (SET50=1040) Cut Loss 3 จุดจากทุน

### Single Stock Futures:

สถานะ Long TOPH22 ทุน 53.25 บาท ถูกปิดที่ทุน แนะนำให้รอเปิด Long AOTH22 ที่บริเวณ 64.25 บาท เป้าทำกำไรที่ 66 บาท Cut Loss 0.75 บาท จากทุน ปริมาณการเดินทางระหว่างประเทศฟื้นตัว ดีต่อการทำกำไร AOT แนะนำให้รอเปิด Long CPALLH22 ที่บริเวณ 63.50 บาท เป้าทำกำไรที่ 65 บาท Cut Loss 0.50 บาทจากทุน เห็นการฟื้นตัวของ SSSG ที่ชัดเจนมากขึ้น ซึ่งน่าจะส่งผลดีต่อการทำกำไรในช่วงต่อไป รวมถึง Sentiment ราคาหุ้น

### Gold Futures:

เชื่อว่าความตึงเครียด ยูเครน-รัสเซีย ที่ผ่อนคลายลง ขณะที่ USD แข็งค่าขึ้นเล็กน้อย น่าจะกลายเป็นแรงกดดันต่อราคาทองคำ แนะนำ Trading GFG22 กรอบ 28370 - 28830 บาท (1850-1880\$) และให้เปิด Short ที่กรอบบน

SET50 Index Futures / Option	P. 3
Single Stock Futures	P. 6
Gold Futures	P. 8

\*ภายใต้สภาวะที่ตลาดเผชิญกับความผันผวนสูง ทำให้การปรับกลยุทธ์ใน Derivative Talk ต้องสามารถดำเนินการได้อย่างรวดเร็วทัน ฝ่ายวิจยฯ จึงได้มีการเพิ่มช่องทางติดตามคำแนะนำกลยุทธ์การซื้อขายระหว่างวันทำการผ่าน 2 ช่องทาง เพื่อให้ นักลงทุนสามารถปรับเปลี่ยนกลยุทธ์ ได้มีประสิทธิภาพมากยิ่งขึ้น คือ

แอปพลิเคชัน  ASP SMART [▶ ความไหล](#)

Telegram  [▶ ติดตามข่าวสารการลงทุน](#)

FOLLOW NOW  [Q Asia Plus Group](#)

RESEARCH DIVISION  
บริษัทหลักทรัพย์ เอเชีย พลัส

เกิดศักดิ์ ทวีธีระธรรม  
นักวิเคราะห์ปัจจัยพื้นฐานด้านตลาดทุน และทางเทคนิค  
เลขทะเบียนนักวิเคราะห์: 004132

ประสิทธิ์ รัตนกิจภมร, CISA, CFA  
นักวิเคราะห์ปัจจัยพื้นฐานด้านตลาดทุน และด้านเทคนิค  
เลขทะเบียนนักวิเคราะห์: 025917

นวลพรรณ น้อยรัชชกุล  
นักวิเคราะห์ปัจจัยพื้นฐานด้านตลาดทุน และด้านเทคนิค  
เลขทะเบียนนักวิเคราะห์: 019994

ชาญชัย พันการนากิจ  
นักวิเคราะห์ปัจจัยพื้นฐานด้านตลาดทุน และทางเทคนิค  
เลขทะเบียนนักวิเคราะห์: 064045

ธนัฐธ เกิดเนตร  
ผู้ช่วยนักวิเคราะห์

ข้อมูลในเอกสารฉบับนี้ รวบรวมมาจากแหล่งข้อมูลที่น่าเชื่อถือ อย่างไรก็ตาม บริษัทหลักทรัพย์ เอเชีย พลัส จำกัด ไม่สามารถที่จะยืนยันหรือรับรองความถูกต้องของข้อมูลเหล่านี้ได้ ไม่ว่าประการใดๆ บทวิเคราะห์ในเอกสารนี้ จัดทำขึ้นโดยอ้างอิงหลักเกณฑ์ทางวิชาการเกี่ยวกับหลักการวิเคราะห์ และมีได้เป็นการชี้แนะ หรือเสนอแนะให้ซื้อหรือขายหลักทรัพย์ใดๆ การตัดสินใจซื้อหรือขายหลักทรัพย์ใดๆ ของผู้อ่าน ไม่ว่าจะเกิดจากการอ่านบทความในเอกสารนี้หรือไม่ก็ตาม ล้วนเป็นผลจากการใช้วิจารณญาณของผู้อ่าน โดยไม่มีส่วนเกี่ยวข้องกับหรือพันธะผูกพันใดๆ กับ บริษัทหลักทรัพย์ เอเชีย พลัส จำกัด ไม่ว่ากรณีใด



### สถานะของนักลงทุน

	All Futures Long(Short) Position : Contract			Accumulated Long(Short)		
	Long	Short	Net	2 Days	1 Weeks	1 Months
Institution	157,928	170,461	-12,533	-39,272	-80,702	-193,398
Foreign	128,873	135,102	-6,229	-8,495	-20,668	107,568
Retail	255,069	236,307	18,762	47,767	101,370	85,830

	SET50 Futures Long(Short) Position : Contract			Accumulated Long(Short)		
	Long	Short	Net	2 Days	1 Weeks	1 Months
Institution	34,737	37,617	-2,880	-282	2,035	-6,599
Foreign	62,847	78,173	-15,326	-22,470	-42,014	55,928
Retail	90,932	72,726	18,206	22,752	39,979	-49,329

	Single Stock Futures Long(Short) Position : Contract			Accumulated Long(Short)		
	Long	Short	Net	2 Days	1 Weeks	1 Months
Institution	102,479	114,785	-12,306	-43,670	-55,389	-146,937
Foreign	30,010	24,113	5,897	2,132	-704	29,772
Retail	109,663	103,254	6,409	41,538	56,093	117,165

	Metal Futures Long(Short) Position : Contract			Accumulated Long(Short)		
	Long	Short	Net	2 Days	1 Weeks	1 Months
Institution	10,146	11,813	-1,667	-387	-3,446	-202
Foreign	35,759	32,613	3,146	11,107	20,215	-1,846
Retail	28,777	30,256	-1,479	-10,720	-16,769	2,048

	Call Option Long(Short) Position : Contract			Accumulated Long(Short)		
	Long	Short	Net	2 Days	1 Weeks	1 Months
Institution	271	633	-362	-371	-1,865	-913
Foreign	108	133	-25	341	1,326	5,188
Retail	4,191	3,804	387	30	539	-4,446

	Put Option Long(Short) Position : Contract			Accumulated Long(Short)		
	Long	Short	Net	2 Days	1 Weeks	1 Months
Institution	352	147	205	365	497	396
Foreign	98	58	40	272	405	8,687
Retail	3,064	3,309	-245	-637	-902	-9,551

ที่มา: สายงานวิจัย บล. เอเชีย พลัส



### SET50 Overview

ความกังวลต่อ 2 ปัจจัยต่างประเทศในช่วงต้นสัปดาห์ที่ดูผ่อนคลายลง เริ่มจาก 1) ความตึงเครียดระหว่างยูเครน-รัสเซียที่แม้ยังมีความไม่แน่นอน จากล่าสุด NATO เผยว่ายังไม่มีหลักฐานที่ทางรัสเซียได้ถอนทหารบางส่วนจากพรหมแดนยูเครนตามที่รัสเซียระบุ แต่อย่างไรก็ตามหากประเมินจากการตอบสนองของค่าเงินรูเบิลรัสเซียที่กลับมาแข็งค่าเช่นเดียวกับตลาดหุ้นต่างประเทศที่ปรับขึ้นในช่วง 2 วันทำการที่ผ่านมา น่าจะสะท้อนถึงความกังวลต่อประเด็นดังกล่าวที่ลดลงและ 2) การรายงาน FED Minutes เดือน ม.ค. วานี้ที่มีการเผยว่า FED มีความกังวลต่อเงินเฟ้อและจะเตรียมขึ้นดอกเบี้ยฯ ในเดือน มี.ค. ขณะที่การลดขนาดงบดุลยังขาดความชัดเจน ซึ่งโชนโดยรวมถือว่าไม่ได้มีปัจจัยที่เข้มงวดมากกว่าที่ตลาดเคยรับรู้ ส่งผลให้ตลาดหุ้นสหรัฐฯวานนี้ลดช่วงลบโดยเฉพาะดัชนี S&P500 ที่กลับมาขึ้นได้ขึ้นได้บวกได้ 0.1% ขณะที่ Bond Yield 2 ปีอ่อนลงมาแตะระดับ 1.51% ทำจุดต่ำสุดในรอบ 3 วันทำการ ด้านทิศทาง Fund Flow หากประเมินจากค่าเงินบาทที่ยังมีแนวโน้มแข็งค่าที่ 32.22 บาท/usd น่าจะสะท้อนต่อแรงซื้อต่างชาติที่ยังมีต่อเนื่อง ส่วนประเด็นอื่นๆที่ติดตามในระยะนี้ให้ความความสนใจที่ COVID-19 ในประเทศที่จำนวนผู้ติดเชื้อยังเร่งตัว แต่ยังคงกระทบกับตลาดหุ้นจำกัดตราบที่ไม่กลับมาใช้มาตรการ Lockdown ภายใต้ปัจจัยแวดล้อมที่มีน้ำหนักในทางบวกจึงคาด SET50 Index แกว่งขึ้นในกรอบ 1025-1040 จุด

### SET50 Index Futures

**Direction Trading:** ภาพรวมของสถานการณ์ ไม่ว่าจะเป็นสถานการณ์ยูเครน-รัสเซีย หรือการเดินนโยบายการเงินตึงตัวของ Fed ผ่อนคลาย ดีต่อทิศทาง SET50 เปิด Long S50H22 ที่ 1025 จุด เป้าทำไร 1035 จุด Cut Loss 4 จุดจากทุน

**Spread Trading:** คาดการณ์ Spread ระหว่าง S50M22 ลบด้วย S50H22 ณ วันที่ 30 มี.ค. 2565 จะเท่ากับ -4.46 จุด ปัจจุบันอยู่ที่ -5.80 จุด ยังไม่เปิดกว้างมากพอจึงแนะนำ Wait & See

**SET50 Option:** สถานะ Long S50H22P1025 ทุนเฉลี่ย 21.50 จุด ปิดรับผลขาดทุน 3 จุด แนะนำให้สลับมา Long S50H22C1025 ที่ 12 จุด (SET50= 1025) เป้าทำกำไรที่ 37 จุด (SET50=1040) Cut Loss 3 จุดจากทุน

	แนวรับ	แนวต้าน
SET50	1025	1040
S50H22	1025	1035

\*ภายใต้สภาวะที่ตลาดเผชิญกับความผันผวนสูง ฝ่ายวิจัยจึงได้มีการเพิ่มช่องทางติดตามคำแนะนำกลยุทธ์การซื้อขายระหว่างวันผ่าน 2 ช่องทาง คือ

แอปพลิเคชัน  ASP SMART [ดาวน์โหลด](#)

Telegram **ASIA PLUS GROUP** [ติดตามข่าวสารการลงทุน](#)

FOLLOW NOW  [Asia Plus Group](#)

# DERIVATIVES TALK

## กลยุทธ์การลงทุนอนุพันธ์

BY RESEARCH DIVISION



	Last	1Yr Hist. Volatility	2Week Hist. Volatility
SET50 Index	1029.70	13.01689	11.28101

### Call Option

	Premium	Chg	Break Even	Intrinsic Value	Time Value	All-in-Premium	Theory Price	Volume	Open Interest	Implied Volatility	Delta	Effective Gearing	Time Decay	
S50H22C1075	3.80	1.30	> 1078.8	0.00	3.80	4.77%	3.33	414	4229	13.25	0.16	42.77	0.0	
S50H22C1050	8.10	2.50	> 1058.1	0.00	8.10	2.76%	8.44	901	7171	12.39	0.30	38.21	0.0	
S50H22C1025	17.10	4.40	> 1042.1	4.70	12.40	1.20%	18.07	1206	7131	12.00	0.52	31.10	0.0	
S50H22C1000	33.50	7.00	> 1033.5	29.70	3.80	0.37%	33.06	925	5620	13.43	0.72	22.03	0.0	
S50H22C975	54.50	8.50	> 1029.5	54.70	#N/A	N/A	-0.02%	52.84	267	6343	15.86	0.83	15.67	0.0

### Put Option

	Premium	Chg	Break Even	Intrinsic Value	Time Value	All-in-Premium	Theory Price	Volume	Open Interest	Implied Volatility	Delta	Effective Gearing	Time Decay
S50H22P1075	49.40	-7.80	< 1025.6	45.30	4.10	-0.40%	53.27	0	16	14.22	-0.81	-16.96	0.0
S50H22P1050	32.90	-9.10	< 1017.1	20.30	12.60	-1.22%	33.40	58	301	12.45	-0.70	-22.01	0.0
S50H22P1025	17.50	-6.10	< 1007.5	0.00	17.50	-2.16%	18.04	574	1877	12.52	-0.48	-28.19	0.0
S50H22P1000	9.40	-3.50	< 990.6	0.00	9.40	-3.80%	8.05	681	4215	14.18	-0.29	-31.62	0.0
S50H22P975	5.20	-2.00	< 969.8	0.00	5.20	-5.82%	2.84	745	8021	15.99	-0.17	-33.29	-0.1

ที่มา: สายงานวิจัย บล. เอเชีย พลัส

### ภาพรวมการซื้อขาย SET50 Index

UNDERLYING	Close	Chg	%Chg	สเปกการซื้อขาย
SET50	1029.70	8.61	0.84%	15/2/22

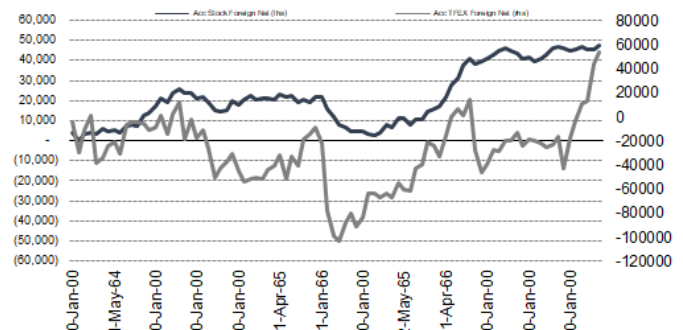
Symbol	Settle	Chg	%Chg	Vol.	OI	OI Chg
S50F22	989.59	0.0	0.0%	96	163	0
S50G22	1028.00	8.9	0.9%	48	254	24
S50H22	1024.30	10.2	1.0%	164,294	454,420	5,707
S50M22	1018.50	10.1	1.0%	16,492	59,028	-1,085
S50U22	1013.70	9.9	1.0%	4,329	16,956	-269
S50Z22	1012.70	10.0	1.0%	3,321	6,794	28

SET50 Futures	Long(Short) : สิ้นสุด	ส.ลบ Long(Short)				
	Long	Short	Net	2 วัน	2 สัปดาห์	1 เดือน
สถาบัน	34,737	37,617	-2,880	-1,050	-3,778	-3,737
ต่างชาติ	62,847	78,173	-15,326	41,113	76,281	100,058
รายย่อย	90,932	72,726	18,206	-40,063	-72,503	-96,321

ที่มา: สายงานวิจัย บล. เอเชีย พลัส

### ความสัมพันธ์สถานะของนักลงทุนต่างประเทศ ในตราสารทุน และ SET50 Futures



ที่มา: สายงานวิจัย บล. เอเชีย พลัส

### คาดการณ์ Spread ณ สิ้นเดือนจาก ASPS Model

เป้าหมาย Spread ซีรียโก - ซีรียโก

	S50J21	S50K21	S50M21	S50N21	S50Q21	S50U21
	ณ 29 เม.ย.64	ณ 28 พ.ค.64	ณ 29 มิ.ย.64	ณ 29 ก.ค.64	ณ 30 ส.ค.64	ณ 29 ก.ย.64
S50J21						
S50K21	-1.68					
S50M21	-1.28	0.40				
S50N21	-1.16	0.53	0.13			
S50Q21	-5.13	-3.62	-4.02	-4.15		
S50U21	-5.81	-4.13	-4.53	-4.66	-0.51	

\*สมมติฐานอัตราดอกเบี้ยนโยบายระหว่าง มิ.ย. - ก.ย. 64 เท่ากับ 0.5%

ที่มา: สายงานวิจัย บล. เอเชีย พลัส

### SET50 ที่ระดับค่า PER ต่างๆ

SET 50 Sensitivity

(เท่า)	ม.ค. 65E	มี.ค. 65E	เม.ย. 65E	พ.ค. 65E	มิ.ย. 65E	ก.ย. 65E	ธ.ค. 65E
PER 20	933	952	961	971	980	1,008	1,036
PER 20.5	957	976	985	995	1,005	1,033	1,062
PER 21	980	1,000	1,009	1,019	1,029	1,058	1,088
PER 21.5	1,003	1,023	1,033	1,043	1,054	1,084	1,114
PER 22	1,027	1,047	1,057	1,068	1,078	1,109	1,140
PER 22.5	1,050	1,071	1,082	1,092	1,103	1,134	1,166
PER 23	1,073	1,095	1,106	1,116	1,127	1,159	1,191
PER 23.5	1,097	1,119	1,130	1,141	1,152	1,184	1,217

ที่มา: สายงานวิจัย บล. เอเชีย พลัส





### Single Stock Futures

#### Long AOTH22

แม้ขาดทุนปกติ 1Q65 คิดเป็น 58% ของประมาณการ แต่จำนวนผู้ใช้บริการสะดุดจากโอไมครอนระบาดในประเทศไม่มาก สะท้อนจากตัวเลขผู้ใช้บริการ ม.ค. 65 ลดลง 13.7% ขณะที่ต่างประเทศลดลงเพียงเล็กน้อย บวกกับ การกลับมาเปิดประเทศ Test&Go นับจาก ก.พ. หากใช้รูปแบบการฟื้นแบบรอบแรกที่กลับมาเร็ว เชื่อว่ามีโอกาสหนุนผู้ใช้บริการต่างประเทศสูงกว่าสมมติฐานที่ใช้ปีบัญชี 2565 ที่ 20% ก่อน COVID จะช่วยเปิด Upside ภาพทางเทคนิค ทิศทางแกว่งขึ้นตัวทำจังหวะ Higher Low สนับสนุนด้วยเส้น EMA 10 วัน สะท้อน Downside ที่จำกัด หากย่อมาบริเวณแนวรับที่ 64.25 บาท เป็นจังหวะเข้าสะสม โดยคาดหวังเป้าหมายทำกำไรอยู่บริเวณ 66.00 บาท

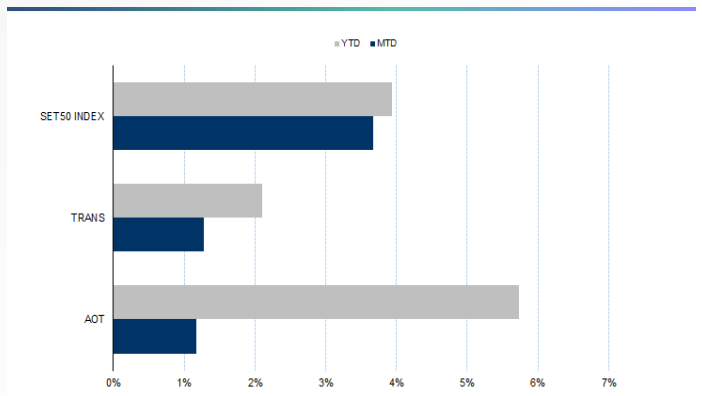
#### กลยุทธ์การลงทุน

แนะนำ Long AOTH22 บริเวณ 64.25 บาท เป้าทำกำไร 66 บาท cut 0.75 บาทจากทุน

Future							Underlying			
Future	Settle Price	Basis	Vol	OI	OI Change	Leverage	Upside	PER 65F	PBV 65F	EPS GROWTH 65F
AOTH22	64.50	-0.25	89	2632	728	9.77	8.38%		8.54	-63.32%

ที่มา: สายงานวิจัย บล. เอเชีย พลัส

Historical Price



คำนวณกำไรขาดทุนของ Stock Futures



# DERIVATIVES TALK

## กลยุทธ์การลงทุนอนุพันธ์

BY RESEARCH DIVISION



### Long CPALLH22

ราคาทำไรปกติ 4Q64 อยู่ที่ 2.2 พันล้านบาท ลดลง 38.4%yoy จากร้านสะดวกซื้อที่กระทบจากมาร์จินและการถือ MAKRO ลดลง เหลือ 59.7% จาก 93% แต่เห็นสัญญาณฟื้นจุดต่ำสุด 47.4%qoq แม้ถือหุ้น MAKRO ลดลง แต่ชดเชยได้จากการฟื้นตัวทุกธุรกิจในกลุ่มจากช่วง COVID ภาพรวมกำไรทั้งปีอยู่ที่ 8.1 พันล้านบาท สูงกว่าคาด Valuation ระยะเวลา PER'66 เหลือ 26.5 เท่า ถูกสุดในรอบหลายปี

ภาพทางเทคนิค จังหวะการฟื้นตัว สนับสนุนด้วยเส้น EMA 10 วัน หากย่อมาบริเวณ 63.50 บาท ใช้เป็นจังหวะเข้าสะสม โดยมีเป้าหมายทำกำไรอยู่บริเวณ 65.00 บาท

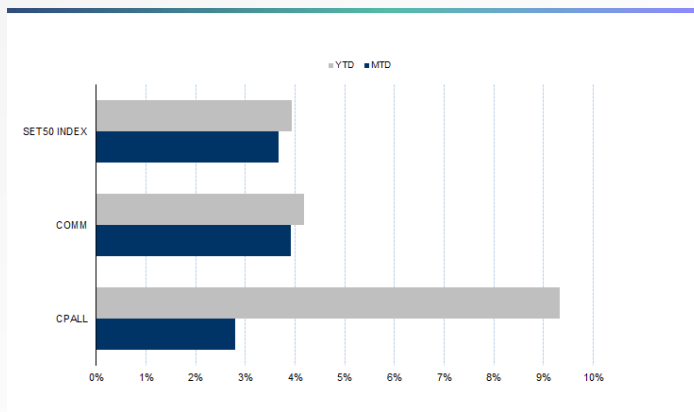
### กลยุทธ์การลงทุน

แนะนำ Long CPALLH22 บริเวณ 63.50 บาท เป้าทำกำไร 65 บาท cut loss 0.50 บาท จากทุน

Future							Underlying			
Future	Settle Price	Basis	Vol	OI	OI Change	Leverage	Upside	PER 65F	PBV 65F	EPS GROWTH 65F
CPALLH22	64.20	0.05	26	6886	-360	14.24	11.87%	34.99	6.20	98.49%

ที่มา: สายงานวิจัย บล. เอเชีย พลัส

Historical Price



ที่มา: สายงานวิจัย บล. เอเชีย พลัส

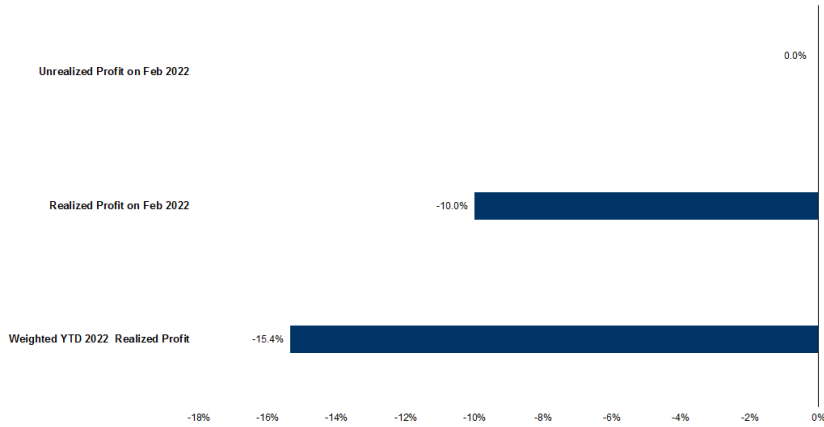
Technical Chart



ที่มา: สายงานวิจัย บล. เอเชีย พลัส



### Tracking Performance



หมายเหตุ การคำนวณผลตอบแทนจะใช้ราคาเปิดในวันแนะนำเป็นต้นทุน เทียบกับราคาปิดล่าสุด เป็นผลตอบแทนสะสมจนกว่าจะถึงวันที่ฝ่ายวิจัยแนะนำให้ปิดสถานะทำกำไรต่อขาดทุน

ที่มา: สายงานวิจัย บล. เอเซีย พลัส

### Top 20 Most Active Volume

	Future	Settle Price	Basis	Vol	OI	OI Change	Leverage	Resistance	Support
1	TRUEH22	4.83	-0.05	53762	122814	-8	12.84	4.96	4.84
2	TTBH22	1.35	0.01	10345	92596	1067		1.46	1.40
3	BANPUH22X	10.90	0.00	8610	67249	696	13.04	11.57	11.03
4	WHAH22	3.52	0.04	8584	65390	2501	8.33	3.57	3.47
5	WHAH22	3.52	0.04	8584	65390	2501	8.33	3.57	3.47
6	IRPCH22	3.88	-0.04	8135	51505	1114	11.46	3.86	3.72
7	EAH22	92.08	-0.67	5341	15618	36	15.65	97.31	92.81
8	PTTH22	38.62	-1.13	5289	11289	-874	11.62	39.82	38.49
9	BECH22	14.40	0.00	3756	60883	-693	19.94	15.12	14.18
10	JASH22	3.50	0.00	3746	139632	2446	7.68	3.98	3.53
11	KBANKH22	152.30	0.30	3333	3995	228	11.83	170.81	152.28
12	GULFH22	50.54	-0.46	2684	15086	1312	2.60	51.18	49.95
13	BBLH22	139.55	0.55	2071	2465	-460	8.31	149.07	138.12
14	CHGH22	3.29	0.03	2048	13576	1500	12.26	3.29	3.12
15	AAVH22X	2.54	0.00	2045	7869	4	7.43	2.72	2.57
16	OHH22	2.40	0.02	2002	24908	-501	12.53	2.36	2.26
17	SIRIH22	1.32	-0.01	1751	72794	8549	11.67	1.30	1.25
18	CRCH22	34.22	-0.03	1611	3933	100		39.30	35.11
19	GLOBALH22	18.99	-0.01	1535	2188	21	7.34	20.77	19.47
20	MTCH22	57.00	0.25	1315	4216	141	8.78	56.60	54.71

ที่มา: สายงานวิจัย บล. เอเซีย พลัส



### Gold Futures

ราคาทองคำตลาดสหรัฐช่วง 2 วันทำการที่ผ่านมา ปรับลดลงรวม 2.3 เหรียญฯ ปิดเมื่อคืนวันพุธที่ 1,869 เหรียญฯ จากคลายความกังวลบางส่วนของสถานการณ์รัสเซีย-ยูเครน หลังมีรายงานรัสเซียได้ถอนกำลังบางส่วนจากบริเวณชายแดนยูเครน อย่างไรก็ตาม มาตรการปรับลงของราคาถูกจำกัด เนื่องจากมีแรงถ่วงของค่าเงินดอลลาร์อ่อนค่า ภายหลังรายงานประชุมธนาคารกลางสหรัฐ (เฟด) บ่งชี้เฟดอาจจะไม่ปรับขึ้นดอกเบี้ยรุนแรงไปกว่าที่ตลาดคาดไว้ ภาพรวมทำให้ Dollar Index ตลอด 2 วันทำการที่ผ่านมาปรับลดลง 0.5% ปิดบริเวณ 95.8 จุด โดยวันนี้และพรุ่งนี้ ทางสหรัฐจะมีรายงานจำนวนผู้ขอรับสวัสดิการว่างงานรายสัปดาห์, ดัชนีภาคการผลิต และยอดขายบ้านมือสอง เป็นต้น

### กลยุทธ์การลงทุน

ราคาทองคำ GFG22 เมื่อคืนวันอังคารที่ผ่านมา ลดลง 270 บาท ปิดที่ 28,530 บาท (1,860.5 เหรียญฯ) ต่ำกว่าราคาทองคำตลาด spot ล่าสุดวันนี้ที่ 1,871 เหรียญฯ คาดราคา GFG22 วันนี้จะแกว่งตัวในกรอบ 28,550-28,850 บาท ทิศทางราคาทองคำยังแกว่งตัวในกรอบที่ประเมินไว้ 1,850-1,880 เหรียญฯ จึงแนะนำให้ Trading บริเวณ 28,370-28,830 บาท แต่หากราคาขยับขึ้นไปแตะกรอบบน แนะนำให้รอเปิดสถานะ Short ภายใต้อาคัดหวังสถานการณ์รัสเซีย-ยูเครนที่น่าจะผ่อนคลาย จะทำให้ทองคำมีความน่าดึงดูดลดลง ทั้งนี้นักลงทุนควรกำหนดจุด Cut Loss ไว้ 100 บาทจากทุน เพื่อป้องกันความเสี่ยงหากราคาทองคำเคลื่อนไหวผิดจากคาด

### เทคนิค Gold Spot



ที่มา: สายงานวิจัย บล. เอเชีย พลัส

### Gold Futures

FUTURE5	Last	Chg	%Chg	Vol	OI	OI Chg
GFG22	28,530	-190	-0.66	66	222	11
GFJ22	28,560	-80	-0.28	95	231	-34
GFM22	28,580	-190	-0.66	64	135	-30

### Mini Gold Futures

	Last	Chg	%Chg	Vol	OI	OI Chg
GF10G22	28,530	-40	-0.14	2,155	5,532	-22
GF10J22	28,540	-30	-0.11	3,205	8,894	1039
GF10M22	28,550	-30	-0.10	1,860	3,505	-94

หมายเหตุ : ราคาปิดของ Gold Futures (Night Session) Settle ณ เวลา 22.00 น. และปริมาณการซื้อขายเกิดขึ้นในช่วงเวลา 19.30-22.30 น.

ที่มา: สายงานวิจัย บล. เอเชีย พลัส





### GOLD Technical

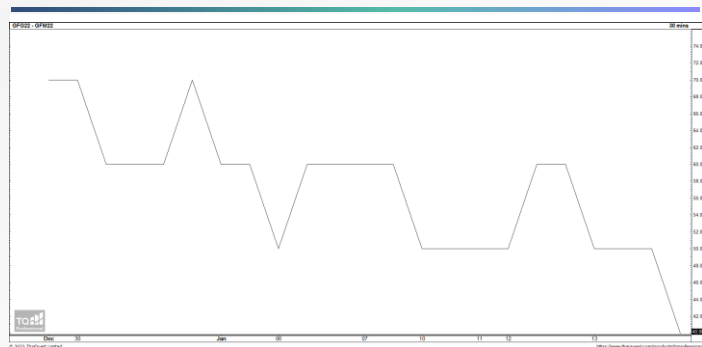
ทิศทางราคาทองคำ Breakout High บริเวณ \$1850 สนับสนุนด้วยแท่งเทียนทำจังหวะ Higher Low พร้อม EMA 10 วันสนับสนุน คาดแกว่งกรอบการเคลื่อนไหวที่ \$1850-\$1905

#### การแปลงราคาทองคำให้เป็นบาท

GOLD London AM ( USD/Ounce )	FX ( บาท/ USD )				
	32.50	32.75	33.00	33.25	33.50
1,700	26,262	26,464	26,666	26,868	27,070
1,730	26,725	26,931	27,137	27,342	27,548
1,760	27,189	27,398	27,607	27,816	28,025
1,790	27,652	27,865	28,078	28,290	28,503
1,820	28,116	28,332	28,548	28,765	28,981
1,850	28,579	28,799	29,019	29,239	29,458
1,880	29,043	29,266	29,489	29,713	29,936
1,910	29,506	29,733	29,960	30,187	30,414
1,940	29,969	30,200	30,431	30,661	30,892

ที่มา: สายงานวิจัย บล. เอเชีย พลัส

#### Spread ระหว่าง GFG22 – GFM22



ที่มา: สายงานวิจัย บล. เอเชีย พลัส

#### คำนวณกำไรขาดทุนของ Gold Futures

miliard บาทรายย่อย (ค่าธรรมเนียม 490.10 บาท/สัญญา/ข้าง)				
ราคาปิด future	เปลี่ยนแปลง	กำไร (ขาดทุน)	ค่าธรรมเนียม+ VAT (บาท)	กำไร (ขาดทุน)สุทธิ
28,780.00	250.0	12,500	(1,049)	11,451
28,730.00	200.0	10,000	(1,049)	8,951
28,680.00	150.0	7,500	(1,049)	6,451
28,630.00	100.0	5,000	(1,049)	3,951
28,580.00	50.0	2,500	(1,049)	1,451
<b>28,530.00</b>	<b>0.0</b>	<b>-</b>	<b>(1,049)</b>	<b>(1,049)</b>
28,480.00	-50.0	(2,500)	(1,049)	(3,549)
28,430.00	-100.0	(5,000)	(1,049)	(6,049)
28,380.00	-150.0	(7,500)	(1,049)	(8,549)
28,330.00	-200.0	(10,000)	(1,049)	(11,049)
28,280.00	-250.0	(12,500)	(1,049)	(13,549)

ที่มา: สายงานวิจัย บล. เอเชีย พลัส

#### คำนวณกำไรขาดทุนของ Mini Gold Futures

miliard บาทรายย่อย (ค่าธรรมเนียม 98.10 บาท/สัญญา/ข้าง)				
ราคาปิด future	เปลี่ยนแปลง	กำไร (ขาดทุน)	ค่าธรรมเนียม+ VAT (บาท)	กำไร (ขาดทุน)สุทธิ
28,780.00	250.0	2,500	(210)	2,290
28,730.00	200.0	2,000	(210)	1,790
28,680.00	150.0	1,500	(210)	1,290
28,630.00	100.0	1,000	(210)	790
28,580.00	50.0	500	(210)	290
<b>28,530.00</b>	<b>0.0</b>	<b>-</b>	<b>(210)</b>	<b>(210)</b>
28,480.00	-50.0	(500)	(210)	(710)
28,430.00	-100.0	(1,000)	(210)	(1,210)
28,380.00	-150.0	(1,500)	(210)	(1,710)
28,330.00	-200.0	(2,000)	(210)	(2,210)
28,280.00	-250.0	(2,500)	(210)	(2,710)

ที่มา: สายงานวิจัย บล. เอเชีย พลัส