

DERIVATIVES TALK

กลยุทธ์การลงทุนอนุพันธ์

BY RESEARCH DIVISION

18 กุมภาพันธ์ 2565



SET50 Futures:

การเปิด Long S50H22 วานนี้ที่ 1025 จุด ปิดรับกำไร 10 จุด วันนี้แนะนำ ให้ Trading S50H22 ในกรอบ 1020 - 1032 จุด โดยตัวแปรสำคัญอยู่ที่ พัฒนาการของสถานการณ์ ยูเครน-รัสเซีย ซึ่งกลับมาเป็นปัจจัยเสี่ยงอีกครั้ง

SET50 Option:

แนะนำให้รอเปิด Long S50H22C1025 ที่ 10 จุด (SET50= 1025) เป้าทำ กำไรที่ 25 จุด (SET50=1040) Cut Loss 3 จุดจากทุน ประเมินว่า SET50 น่าจะอยู่ในภาวะผันผวนทิศทางลง แต่ Downside จำกัด

Single Stock Futures:

แนะนำให้รอเปิด Long BBLH22 ที่บริเวณ 145 บาท เป้าทำกำไรที่ 148 บาท Cut Loss 1.25 บาทจากทุน ยังเชื่อว่ากลุ่ม Bank น่าจะเป็นกลุ่มที่นำตลาด โดยที่ BBL ถือว่าเป็นหุ้น Bank ที่ Laggard

แนะนำปรับจุดเปิด Long CPALLH22 ไปที่บริเวณ 64.50 บาท เป้าทำกำไรที่ 66 บาท Cut Loss 0.50 บาทจากทุน เห็นการฟื้นตัวของ SSSG ที่ชัดเจนมากขึ้น ซึ่งน่าจะส่งผลดีต่อการทำกำไรในช่วงต่อไป รวมถึง Sentiment ราคาหุ้น


Gold Futures:

สถานการณ์ ยูเครน-รัสเซีย ที่พลิกผันกลับมาสร้างความตึงเครียด หนุนให้ ราคาทองคำปรับตัวขึ้นแรงอีกครั้ง ไม่แนะนำให้ถือสถานะข้ามวันหยุด Trading GFG22 กรอบ 28700 - 29310 บาท (1880-1920\$)

SET50 Index Futures / Option	P. 3
Single Stock Futures	P. 6
Gold Futures	P. 8

ภายใต้สภาวะที่ตลาดเผชิญกับความผันผวนสูง ทำให้การประกกลยุทธ์ใน Derivative Talk ต้องสามารถดำเนินการได้อย่างรวดเร็วทัน ฝ่ายวิจยฯ จึงได้มีการเพิ่มช่องทางติดตามคำแนะนำกลยุทธ์การซื้อขาย ระหว่างวันทำการผ่าน 2 ช่องทาง เพื่อให้ นักลงทุนสามารถปรับเปลี่ยนกลยุทธ์ ได้มีประสิทธิภาพมากยิ่งขึ้น คือ

แอปพลิเคชัน  ASP SMART [▶ ดาวน์โหลด](#)

Telegram  [▶ ติดตามข่าวสารการลงทุน](#)

FOLLOW NOW  [Q Asia Plus Group](#)

RESEARCH DIVISION
บริษัทหลักทรัพย์ เอเชีย พลัส

เกิดศักดิ์ กวีธีระสรรม
นักวิเคราะห์ปัจจัยพื้นฐานด้านตลาดทุน และ-ทางเทคนิค
เลขทะเบียนนักวิเคราะห์: 004132

ประสิทธิ์ รัตนกิจมงคล, CISA, CFA
นักวิเคราะห์ปัจจัยพื้นฐานด้านตลาดทุน และ-ด้านเทคนิค
เลขทะเบียนนักวิเคราะห์: 025917

นวลพรรณ น้อยรัชชกุล
นักวิเคราะห์ปัจจัยพื้นฐานด้านตลาดทุน และ-ด้านเทคนิค
เลขทะเบียนนักวิเคราะห์: 019994

ชาญชัย พันการนากิจ
นักวิเคราะห์ปัจจัยพื้นฐานด้านตลาดทุน และ-ทางเทคนิค
เลขทะเบียนนักวิเคราะห์: 064045

ธนัฐธ เกิดเนตร
ผู้ช่วยนักวิเคราะห์



สถานะของนักลงทุน

All Futures Long(Short) Position : Contract	Accumulated Long(Short)					
	Long	Short	Net	2 Days	1 Weeks	1 Months
Institution	250,289	261,505	-11,216	-23,749	-94,984	-255,795
Foreign	175,256	161,130	14,126	7,897	1,497	116,740
Retail	339,079	341,989	-2,910	15,852	93,487	139,055

SET50 Futures Long(Short) Position : Contract	Accumulated Long(Short)					
	Long	Short	Net	2 Days	1 Weeks	1 Months
Institution	39,647	38,692	955	-1,925	10,436	-5,498
Foreign	85,937	82,416	3,521	-11,805	-22,402	54,041
Retail	92,116	96,592	-4,476	13,730	11,966	-48,543

Single Stock Futures Long(Short) Position : Contract	Accumulated Long(Short)					
	Long	Short	Net	2 Days	1 Weeks	1 Months
Institution	184,577	204,923	-20,346	-32,652	-110,699	-216,785
Foreign	53,431	44,464	8,967	14,864	6,144	42,830
Retail	189,099	177,720	11,379	17,788	104,555	173,955

Metal Futures Long(Short) Position : Contract	Accumulated Long(Short)					
	Long	Short	Net	2 Days	1 Weeks	1 Months
Institution	11,478	10,480	998	-669	-3,367	2,463
Foreign	35,451	33,799	1,652	4,798	17,094	3,745
Retail	25,743	28,393	-2,650	-4,129	-13,727	-6,208

Call Option Long(Short) Position : Contract	Accumulated Long(Short)					
	Long	Short	Net	2 Days	1 Weeks	1 Months
Institution	580	244	336	-26	-398	-814
Foreign	317	277	40	15	333	4,860
Retail	6,178	6,554	-376	11	65	-4,194

Put Option Long(Short) Position : Contract	Accumulated Long(Short)					
	Long	Short	Net	2 Days	1 Weeks	1 Months
Institution	470	62	408	613	1,524	1,293
Foreign	110	162	-52	-12	210	7,229
Retail	8,186	8,542	-356	-601	-1,734	-8,755

ที่มา: สายงานวิจัย บล. เอเชีย พลัส



SET50 Overview

ความตึงเครียดระหว่างยูเครน-รัสเซีย ที่กลับมามีน้ำหนักหลังจากสหรัฐระบุว่ายังไม่มีหลักฐานยืนยันถึงการถอนกำลังทหารของรัสเซียกลับกองทัพ กดดันให้เม็ดเงินมีแนวโน้มไหลออกจากสินทรัพย์เสี่ยงสู่สินทรัพย์ปลอดภัยอีกครั้ง สะท้อนได้จากตลาดหุ้นสหรัฐฯ ยุโรปวานนี้ปรับลงในช่วง -0.3% ถึง -2.9% ค่าเงินรูเบิลพลิกอ่อนค่า 1.5% ส่วนทาง Dollar Index ที่ชะลอการอ่อนค่าและราคาทองคำที่ขึ้นทำจุดสูงสุดในรอบ 8 เดือนที่ 1898 เหรียญฯ สภาพแวดล้อมข้างต้นเชื่อว่าจะเป็นแรงกดดันต่อ SET50 Index ในวันนี้ แต่อย่างไรก็ตามประเมินในมุมมองของเศรษฐกิจ ถ้าเหตุการณ์บานปลายจนกระทบต่อภาคส่งออกบ้านเราโดยอ้างอิงข้อมูลปี 2562 พบว่ามูลค่าการส่งออกไทยไปรัสเซียคิดเป็นสัดส่วนเพียง 0.39% ของมูลค่าการส่งออกทั้งหมด ซึ่งผลกระทบในภาพรวมยังคงจำกัด ขณะที่ทิศทางค่าเงินบาทล่าสุดที่ยังมีทิศทางแข็งค่าที่ระดับ +/- 32.00 บาท/usd น่าจะสะท้อนถึง Fund Flow ที่ยังมีแนวโน้มไหลเข้าซึ่งจะเป็นปัจจัยสำคัญที่ช่วยจำกัด Downside ในการปรับลง จึงประเมินกรอบการเคลื่อนไหวของ SET50 Index วันนี้ที่ 1025-1040 จุด

SET50 Index Futures

Direction Trading: การเปิด Long S50H22 วานนี้ที่ 1025 จุด ปิดรับกำไร 10 จุด วันนี้แนะนำให้ Trading S50H22 ในกรอบ 1020 – 1032 จุด โดยตัวแปรสำคัญอยู่ที่พัฒนาการของสถานการณ์ ยูเครน-รัสเซีย ซึ่งกลับมาเป็นปัจจัยเสี่ยงอีกครั้ง

Spread Trading: คาดการณ์ Spread ระหว่าง S50M22 ลบด้วย S50H22 ณ วันที่ 30 มี.ค. 2565 จะเท่ากับ -4.46 จุด ปัจจุบันอยู่ที่ -6.0 จุด ยังไม่เปิดกว้างมากพอจึงแนะนำ Wait & See

SET50 Option: แนะนำให้รอเปิด Long S50H22C1025 ที่ 10 จุด (SET50= 1025) เป้าทำกำไรที่ 25 จุด (SET50=1040) Cut Loss 3 จุดจากทุน ประเมินว่า SET50 น่าจะอยู่ในภาวะผันผวนทิศทางลง แต่ Downside จำกัด

	แนวรับ	แนวต้าน
SET50	1025	1040
S50H22	1020	1032

*ภายใต้สภาวะที่ตลาดเผชิญกับความผันผวนสูง ฝ่ายวิจัยจึงได้มีการเพิ่มช่องทางติดตามคำแนะนำกลยุทธ์การซื้อขายระหว่างวันผ่าน 2 ช่องทาง คือ

แอปพลิเคชัน  ASP SMART [ดาวน์โหลด](#)

Telegram **ASIA PLUS GROUP** [ติดตามข่าวสารการลงทุน](#)

FOLLOW NOW    

 Asia Plus Group

DERIVATIVES TALK

กลยุทธ์การลงทุนอนุพันธ์

BY RESEARCH DIVISION



	Last	1Yr Hist. Volatility	2Week Hist. Volatility
SET50 Index	1035.94	13.02852	11.22088

Call Option

	Premium	Chg	Break Even	Intrinsic Value	Time Value	All-in-Premium	Theory Price	Volume	Open Interest	Implied Volatility	Delta	Effective Gearing	Time Decay	
S50H22C1075	3.70	-0.10	> 1078.7	0.00	3.70	4.13%	3.97	1368	4754	12.52	0.17	47.70	0.0	
S50H22C1050	8.30	0.20	> 1058.3	0.00	8.30	2.16%	9.83	1744	6751	11.46	0.34	41.90	0.0	
S50H22C1025	19.50	2.40	> 1044.5	10.94	8.56	0.83%	20.50	1352	6890	11.97	0.56	29.68	0.0	
S50H22C1000	37.30	3.80	> 1037.3	35.94	1.36	0.13%	36.57	399	5414	14.20	0.74	20.56	0.0	
S50H22C975	59.90	5.40	> 1034.9	60.94	#N/A	N/A	-0.10%	57.17	187	6247	17.67	0.83	14.28	0.0

Put Option

	Premium	Chg	Break Even	Intrinsic Value	Time Value	All-in-Premium	Theory Price	Volume	Open Interest	Implied Volatility	Delta	Effective Gearing	Time Decay
S50H22P1075	48.50	-0.90	< 1026.5	39.06	9.44	-0.91%	48.92	4	20	11.04	-0.85	-18.09	0.0
S50H22P1050	29.00	-3.90	< 1021	14.06	14.94	-1.44%	29.79	133	408	11.65	-0.68	-24.15	0.0
S50H22P1025	15.00	-2.50	< 1010	0.00	15.00	-2.50%	15.47	528	2032	12.24	-0.42	-29.01	0.0
S50H22P1000	7.50	-1.90	< 992.5	0.00	7.50	-4.19%	6.56	1098	4564	13.63	-0.25	-34.37	0.0
S50H22P975	4.40	-0.80	< 970.6	0.00	4.40	-6.31%	2.17	1286	8043	15.87	-0.14	-33.38	-0.1

ที่มา: สายงานวิจัย บล. เอเชีย พลัส

ภาพรวมการซื้อขาย SET50 Index

UNDERLYING	Close	Chg	%Chg	สเปกการซื้อขาย
SET50	1029.70	8.61	0.84%	15/2/22

Symbol	Settle	Chg	%Chg	Vol.	OI	OI Chg
S50F22	989.59	0.0	0.0%	96	163	0
S50G22	1028.00	8.9	0.9%	48	254	24
S50H22	1024.30	10.2	1.0%	164,294	454,420	5,707
S50M22	1018.50	10.1	1.0%	16,492	59,028	-1,085
S50U22	1013.70	9.9	1.0%	4,329	16,956	-269
S50Z22	1012.70	10.0	1.0%	3,321	6,794	28

SET50 Futures	Long(Short)	สัญญา	สเปก Long(Short)			
	Long	Short	Net	2 วัน	2 สัปดาห์	1 เดือน
สถานะ	34,737	37,617	-2,880	-1,050	-3,778	-3,737
ต่างชาติ	62,847	78,173	-15,326	41,113	76,281	100,058
รายย่อย	90,932	72,726	18,206	-40,063	-72,503	-96,321

ที่มา: สายงานวิจัย บล. เอเชีย พลัส

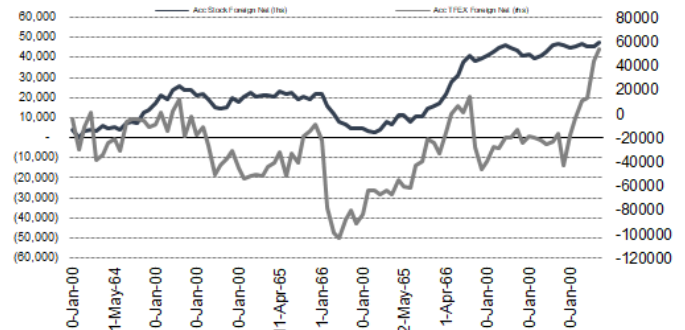
คาดการณ์ Spread ณ สิ้นเดือนจาก ASPS Model

	เป้าหมาย Spread ซีรียโกล - ซีรียโกล					
	S50J21	S50K21	S50M21	S50N21	S50Q21	S50U21
	ณ 29 เม.ย.64	ณ 28 พ.ค.64	ณ 29 มิ.ย.64	ณ 29 ก.ค.64	ณ 30 ส.ค.64	ณ 29 ก.ย.64
S50J21						
S50K21	-1.68					
S50M21	-1.28	0.40				
S50N21	-1.16	0.53	0.13			
S50Q21	-5.13	-3.62	-4.02	-4.15		
S50U21	-5.81	-4.13	-4.53	-4.66	-0.51	

*สมมติฐานอัตราดอกเบี้ยนโยบายระหว่าง มิ.ย. - ก.ย. 64 เท่ากับ 0.5%

ที่มา: สายงานวิจัย บล. เอเชีย พลัส

ความสัมพันธ์สถานะของนักลงทุนต่างประเทศ ในตราสารทุน และ SET50 Futures



ที่มา: สายงานวิจัย บล. เอเชีย พลัส

SET50 ที่ระดับค่า PER ต่างๆ

SET 50 Sensitivity							
(ค่า)	ม.ค. 65E	มิ.ค. 65E	เม.ย. 65E	พ.ค. 65E	มิ.ย. 65E	ก.ย. 65E	ธ.ค. 65E
PER 20	933	952	961	971	980	1,008	1,036
PER 20.5	957	976	985	995	1,005	1,033	1,062
PER 21	980	1,000	1,009	1,019	1,029	1,058	1,088
PER 21.5	1,003	1,023	1,033	1,043	1,054	1,084	1,114
PER 22	1,027	1,047	1,057	1,068	1,078	1,109	1,140
PER 22.5	1,050	1,071	1,082	1,092	1,103	1,134	1,166
PER 23	1,073	1,095	1,106	1,116	1,127	1,159	1,191
PER 23.5	1,097	1,119	1,130	1,141	1,152	1,184	1,217

ที่มา: สายงานวิจัย บล. เอเชีย พลัส



Single Stock Futures

Long BBLH22

แนวโน้มกำไรปี 2565 ภายหลังจากปรับปรุงประมาณการ เดบิตโต 9% YoY จากคาด ECL ลดลง ตามการฟื้นตัวของเศรษฐกิจไทยและ Coverage Ratio ณ สิ้นงวด 4Q64 ในระดับสูงที่ 226% (ค่าเฉลี่ยกลุ่มฯ ที่ 163%) ส่วนรายได้ค่าธรรมเนียมฯ แม้ปี 2565 ยังไม่เด่นจากฐานสูงเพราะ Capital market แต่ระยะยาวมีแรงหนุนจาก Wealth management หลังจับมือเป็นพันธมิตรกับ Pictet Group 4Q64 อิง PBV ที่ 0.56 เท่า FV ปี 2565 ที่ 152 บาท

ภาพทางเทคนิค แกว่งในแนวโน้มขาขึ้น สนับสนุนด้วยเส้น EMA 10 วัน ปัจจุบันย่อตัวเล็กน้อย มาที่ 145 บาท ใช้เป็นจังหวะเข้าสะสม โดยมีเป้าหมายบริเวณ 148 บาท

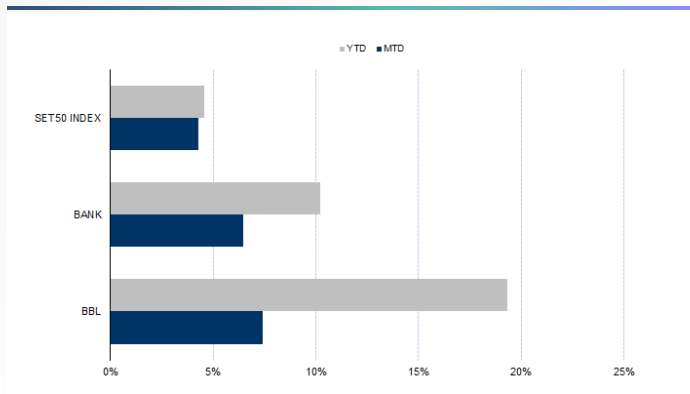
กลยุทธ์การลงทุน

แนะนำ Long BBLH22 บริเวณ 145 บาท เป้าทำกำไร 148 บาท cut 1.25 บาทจากทุน

Future							Underlying			
Future	Settle Price	Basis	Vol	OI	OI Change	Leverage	Upside	PER 65F	PBV 65F	EPS GROWTH 65F
BBLH22	144.88	0.55	595	2465	-460	8.31	9.35%	9.21	0.52	8.68%

ที่มา: สายงานวิจัย บล. เอเชีย พลัส

Historical Price



คำนวณกำไรขาดทุนของ Stock Futures



DERIVATIVES TALK

กลยุทธ์การลงทุนอนุพันธ์

BY RESEARCH DIVISION



Long CPALLH22

ราคาปิด 4Q64 อยู่ที่ 2.2 พันล้านบาท ลดลง 38.4%yoy จากร้านสะดวกซื้อที่กระทบจากมาร์จินและการถือ MAKRO ลดลง เหลือ 59.7% จาก 93% แต่เห็นสัญญาณฟื้นจุดต่ำสุด 47.4%qoq แม้อถือหุ้น MAKRO ลดลง แต่ชดเชยได้จากการฟื้นตัวธุรกิจในกลุ่มจากช่วง COVID ภาพรวมกำไรทั้งปีอยู่ที่ 8.1 พันล้านบาท สูงกว่าคาด Valuation ระยะเวลา PER'66 เหลือ 26.5 เท่า ถูกสุดในรอบหลายปี

ภาพทางเทคนิค จังหวะการฟื้นตัว สนับสนุนด้วยเส้น EMA 10 วัน หากย่อมาบริเวณ 64.50 บาท ใช้เป็นจังหวะเข้าสะสม โดยมีเป้าหมายทำกำไรอยู่บริเวณ 66.00 บาท

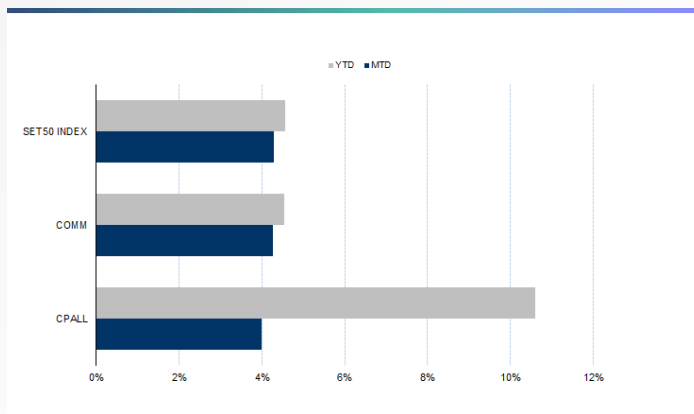
กลยุทธ์การลงทุน

ปรับจุดเข้า Long CPALLH22 ไปที่ 64.50 บาท เป้าทำกำไร 66 บาท cut loss 0.50 บาท จากทุน

Future							Underlying			
Future	Settle Price	Basis	Vol	OI	OI Change	Leverage	Upside	PER 65F	PBV 65F	EPS GROWTH 65F
CPALLH22	65.11	0.05	4589	6886	-360	14.24	11.87%	34.99	6.20	98.49%

ที่มา: สายงานวิจัย บล. เอเชีย พลัส

Historical Price



ที่มา: สายงานวิจัย บล. เอเชีย พลัส

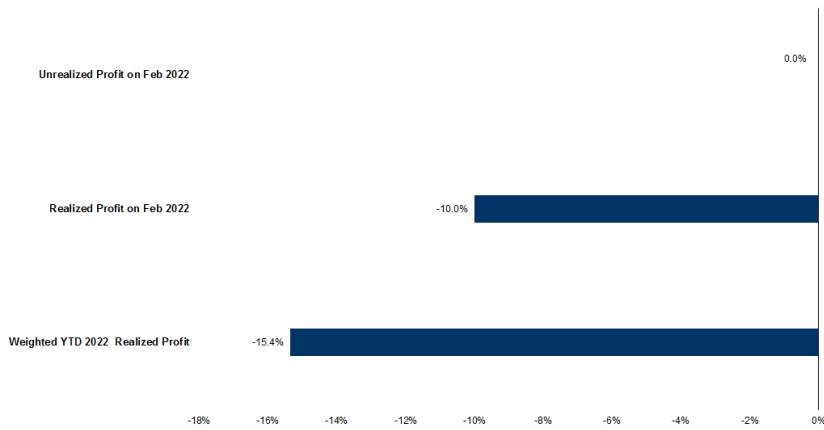
Technical Chart



ที่มา: สายงานวิจัย บล. เอเชีย พลัส



Tracking Performance



หมายเหตุ การคำนวณผลตอบแทนจะใช้ราคาเปิดในวันแนะนำเป็นต้นทุน เทียบกับราคาปิดล่าสุด เป็นผลตอบแทนสะสมจนกว่าจะถึงวันที่ฝ่ายวิจัยแนะนำให้ปิดสถานะทำกำไรต่อขาดทุน

ที่มา: สายงานวิจัย บล. เอเชีย พลัส

Top 20 Most Active Volume

	Future	Settle Price	Basis	Vol	OI	OI Change	Leverage	Resistance	Support
1	TRUEH22	4.83	-0.05	45412	122814	-8	12.84	5.02	4.85
2	TTBH22	1.35	0.01	40665	92596	1067		1.46	1.40
3	WHAH22	3.52	0.04	14855	65390	2501	8.33	3.61	3.49
4	WHAH22	3.52	0.04	14855	65390	2501	8.33	3.61	3.49
5	JASH22	3.50	0.00	5768	139632	2446	7.68	3.90	3.51
6	CPALLH22	62.80	0.05	4589	6886	-360	14.24	66.36	62.08
7	IRPCH22	3.88	-0.04	4569	51505	1114	11.46	3.96	3.85
8	GULFH22	50.54	-0.46	4406	15086	1312	2.60	51.20	49.95
9	BTSH22	9.31	-0.04	3923	22468	-500	8.99	9.46	9.24
10	KBANKH22	152.30	0.30	3091	3995	228	11.83	172.97	153.66
11	EAH22	92.08	-0.67	2561	15618	36	15.65	97.55	92.89
12	LHH22	9.65	0.00	2511	5774	77	13.37	10.04	9.61
13	BCPGH22	12.84	-0.06	2187	15562	313	5.48	13.40	12.47
14	CRCH22	34.22	-0.03	2164	3933	100		39.73	35.46
15	CKPH22	5.43	0.08	2076	23994	22	5.63	5.17	4.85
16	PTTH22	38.62	-1.13	1867	11289	-874	11.62	39.91	38.54
17	TUH22	20.79	-0.21	1512	8944	99	11.51	21.27	20.50
18	BDMSSH22	22.28	-0.02	1388	8082	630	13.34	23.05	22.29
19	CBGH22	104.11	-0.39	1377	17852	-99	7.29	103.74	96.73
20	BANPUH22X	10.90	0.00	1369	67249	696	13.04	11.59	11.05

ที่มา: สายงานวิจัย บล. เอเชีย พลัส

DERIVATIVES TALK

กลยุทธ์การลงทุนอนุพันธ์

BY RESEARCH DIVISION

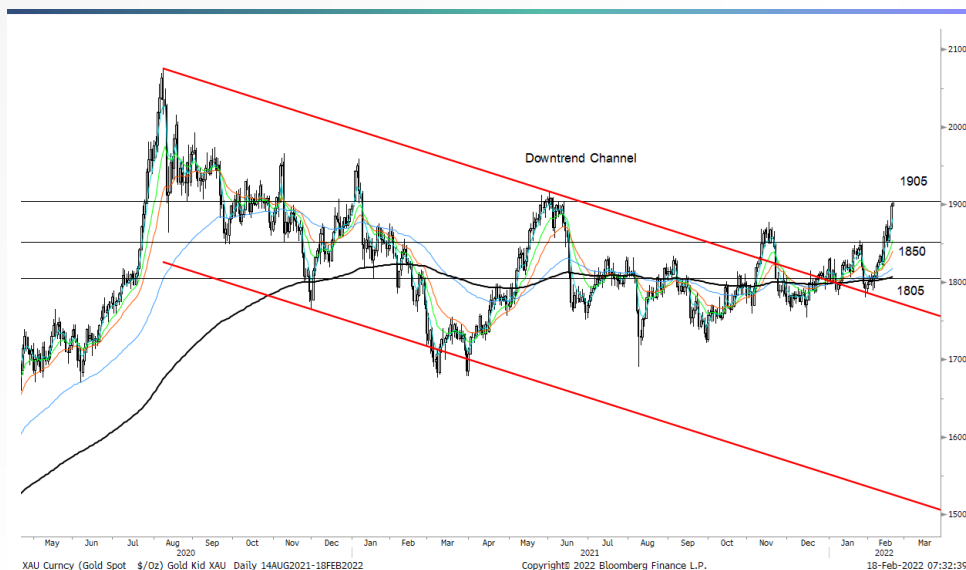
Gold Futures

ราคาทองคำตลาดสหรัฐเมื่อคืน เคลื่อนไหวผันผวน มีกรอบระหว่างจุดต่ำสุดและสูงสุด กว้างถึง 34 เหรียญฯ โดยปิดที่ 1,898 เหรียญฯ เพิ่มขึ้น 29 เหรียญฯ หรือ 1.56% จากวันก่อนหน้า ท่ามกลางความกังวลเกี่ยวกับสถานการณ์รัสเซียและยูเครนที่ตึงเครียดมากขึ้น หลังเจ้าหน้าที่ระดับสูงของสหรัฐยืนยันว่ารัสเซียพร้อมที่จะบุกโจมตียูเครนทุกขณะ นอกจากนี้การเปิดเผยข้อมูลเศรษฐกิจสหรัฐอ่อนแอ โดยจำนวนผู้ขอรับสวัสดิการว่างงานรายสัปดาห์เพิ่มขึ้น สวนทางกับที่คาดการณ์ และตัวเลขการสร้างบ้านลดลงในเดือน ม.ค. ภาพรวมกดดันตลาดหุ้นดาวโจนส์สหรัฐปิดร่วง 622.24 จุด หรือ 1.8% ทั้งหมดล้วนเป็นปัจจัยหนุนต่อแรงเข้าซื้อทองคำในฐานะสินทรัพย์ปลอดภัย

กลยุทธ์การลงทุน

ราคาทองคำ GFG22 เมื่อคืน เพิ่มขึ้น 440 บาท ปิดที่ 28,970 บาท (1,897.6 เหรียญฯ) ต่ำกว่าราคาทองคำตลาด spot ล่าสุดวันนี้ที่ 1,902 เหรียญฯ คาดราคา GFG22 วันนี้จะแกว่งตัวในกรอบ 28,850-29,150 บาท ทิศทางราคาทองคำที่ผันผวนในกรอบกว้างทำให้วานนี้นักลงทุนที่สามารถเปิด Short GFG22 ถูกปิดสถานะและรับผลขาดทุน 100 บาทในวันเดียวกัน สำหรับกลยุทธ์วันนี้ จากความไม่แน่นอนของสถานการณ์รัสเซีย-ยูเครน และตลาดทองคำไทยจะปิดทำการในวันหยุดสุดสัปดาห์ จึงแนะนำ Trading GFG22 บริเวณ 1,880-1,920 เหรียญฯ หรือ 28,700-29,310 บาท และกำหนดจุด Cut Loss ไว้ 100 บาทจากทุน ป้องกันความเสี่ยงหากราคาทองคำเคลื่อนไหวผิดจากคาด

เทคนิค Gold Spot



ที่มา: สายงานวิจัย บล. เอเชีย พลัส

Gold Futures

FUTURES	Last	Chg	%Chg	Vol	OI	OI Chg
GFG22	28,970	450	1.58	66	222	11
GFJ22	28,970	90	0.31	95	231	-34
GFM22	28,940	20	0.07	64	135	-30

Mini Gold Futures

	Last	Chg	%Chg	Vol	OI	OI Chg
GF10G22	28,960	80	0.28	2,155	5,532	-22
GF10J22	28,940	70	0.24	3,205	8,894	1039
GF10M22	28,950	60	0.21	1,860	3,505	-94

หมายเหตุ : ราคาปิดของ Gold Futures (Night Session) Settle ณ เวลา 22.00 น. และปริมาณการซื้อขายเกิดขึ้นในช่วงเวลา 19.30-22.30 น.

ที่มา: สายงานวิจัย บล. เอเชีย พลัส



GOLD Technical

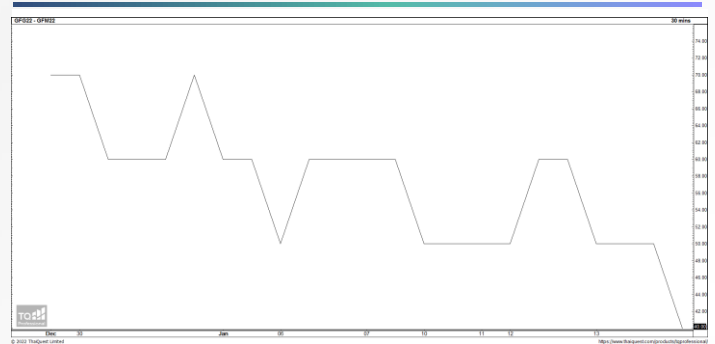
ทิศทางราคาทองคำ Breakout High บริเวณ \$1850 สนับสนุนด้วยแท่งเทียนทำจังหวะ Higher Low พร้อม EMA 10 วันสนับสนุน คาดแกว่งกรอบการเคลื่อนไหวที่ \$1850-\$1905

การแปลงราคาทองคำให้เป็นบาท

GOLD London AM (USD/Ounce)	FX (บาท/ USD)				
	32.50	32.75	33.00	33.25	33.50
1,700	26,262	26,464	26,666	26,868	27,070
1,730	26,725	26,931	27,137	27,342	27,548
1,760	27,189	27,398	27,607	27,816	28,025
1,790	27,652	27,865	28,078	28,290	28,503
1,820	28,116	28,332	28,548	28,765	28,981
1,850	28,579	28,799	29,019	29,239	29,458
1,880	29,043	29,266	29,489	29,713	29,936
1,910	29,506	29,733	29,960	30,187	30,414
1,940	29,969	30,200	30,431	30,661	30,892

ที่มา: สายงานวิจัย บล. เอเชีย พลัส

Spread ระหว่าง GFG22 – GFM22



ที่มา: สายงานวิจัย บล. เอเชีย พลัส

คำนวณกำไรขาดทุนของ Gold Futures

นิลกองทุนรายย่อย (ค่าธรรมเนียม 490.10 บาท/สัญญา/ข้าง)					
ราคาปิด future	เปลี่ยนแปลง	กำไร (ขาดทุน)	ค่าธรรมเนียม+ VAT (บาท)	กำไร (ขาดทุน)สุทธิ	
29,220.00	250.0	12,500	(1,049)	11,451	
29,170.00	200.0	10,000	(1,049)	8,951	
29,120.00	150.0	7,500	(1,049)	6,451	
29,070.00	100.0	5,000	(1,049)	3,951	
29,020.00	50.0	2,500	(1,049)	1,451	
28,970.00	0.0	-	(1,049)	(1,049)	
28,920.00	-50.0	(2,500)	(1,049)	(3,549)	
28,870.00	-100.0	(5,000)	(1,049)	(6,049)	
28,820.00	-150.0	(7,500)	(1,049)	(8,549)	
28,770.00	-200.0	(10,000)	(1,049)	(11,049)	
28,720.00	-250.0	(12,500)	(1,049)	(13,549)	

ที่มา: สายงานวิจัย บล. เอเชีย พลัส

คำนวณกำไรขาดทุนของ Mini Gold Futures

นิลกองทุนรายย่อย (ค่าธรรมเนียม 98.10 บาท/สัญญา/ข้าง)					
ราคาปิด future	เปลี่ยนแปลง	กำไร (ขาดทุน)	ค่าธรรมเนียม+ VAT (บาท)	กำไร (ขาดทุน)สุทธิ	
29,210.00	250.0	2,500	(210)	2,290	
29,160.00	200.0	2,000	(210)	1,790	
29,110.00	150.0	1,500	(210)	1,290	
29,060.00	100.0	1,000	(210)	790	
29,010.00	50.0	500	(210)	290	
28,960.00	0.0	-	(210)	(210)	
28,910.00	-50.0	(500)	(210)	(710)	
28,860.00	-100.0	(1,000)	(210)	(1,210)	
28,810.00	-150.0	(1,500)	(210)	(1,710)	
28,760.00	-200.0	(2,000)	(210)	(2,210)	
28,710.00	-250.0	(2,500)	(210)	(2,710)	

ที่มา: สายงานวิจัย บล. เอเชีย พลัส