

DERIVATIVES TALK

กลยุทธ์การลงทุนอนุพันธ์

BY RESEARCH DIVISION

3 มีนาคม 2565



SET50 Futures:

ตลาดหุ้นสหรัฐฯ ปรับขึ้นหลัง Fed มีท่าทีผ่อนคลายในการดำเนินนโยบายการเงินตึงตัว ส่วนสถานการณ์ ยูเครน-รัสเซีย ก็ยังต้องตามใกล้ชิด คาด SET50 มี Downside จำกัด Trading S50H22 กรอบ 1015 – 1025 จุด

SET50 Option:

แนะนำให้สลับมา Long Call เลือก S50H22C1000 ที่ 25 จุด (SET50=1020) เป้าทำกำไรที่ 30 จุด (SET50=1030) Cut Loss 3 จุดจากทุน คาด SET50 ยังผันผวนแต่มี Downside ที่ถูกจำกัดมากขึ้น

Single Stock Futures:

แนะนำให้เปิด Long BDMSH22 ที่บริเวณ 23.50 บาท เป้าทำกำไรที่ 24 บาท Cut Loss 0.20 บาทจากทุน คาดจะเห็นการเพิ่มขึ้นของคนใช้ Fly-in มากขึ้น หลังภาครัฐผ่อนคลายเกณฑ์เรื่องการเดินทางเข้าประเทศ

แนะนำเปิด Long MH22 ที่บริเวณ 53.75 บาท เป้าทำกำไรที่ 55.50 บาท Cut Loss 0.50 บาทจากทุน ผลประกอบการ 4Q64 ที่ออกมาดีกว่าคาด และความแข็งแกร่งทางการเงินที่สามารถจ่ายปันผลได้ น่าจะหนุนราคาหุ้น


Gold Futures:

ท่าทีของ Fed ที่อาจลดความรุนแรงในการดำเนินนโยบายการเงินตึงตัว หนุนให้ตลาดหุ้นปรับสูงขึ้น ขณะเดียวกันก็สร้างแรงกดดันต่อราคาทองคำ แนะนำ Trading GFJ22 ในกรอบ 29600 – 30060 บาท (1920-1950\$)

SET50 Index Futures / Option	P. 3
Single Stock Futures	P. 6
Gold Futures	P. 8

ภายใต้สภาวะที่ตลาดเผชิญกับความผันผวนสูง ทำให้การปรับกลยุทธ์ใน Derivative Talk ต้องสามารถดำเนินการได้อย่างรวดเร็วทัน ฝ่ายวิจยฯ จึงได้มีการเพิ่มช่องทางติดตามคำแนะนำกลยุทธ์การซื้อขายระหว่างวันทำการผ่าน 2 ช่องทาง เพื่อให้ นักลงทุนสามารถปรับเปลี่ยนกลยุทธ์ ได้มีประสิทธิภาพมากยิ่งขึ้น คือ

แอปพลิเคชัน  ASP SMART [▶ ดาวน์โหลด](#)

Telegram  [▶ ติดตามข่าวสารการลงทุน](#)

FOLLOW NOW  

RESEARCH DIVISION
บริษัทหลักทรัพย์ เอเชีย พลัส

เกิดศักดิ์ กวีธีระธรรม
นักวิเคราะห์ปัจจัยพื้นฐานด้านตลาดทุน และทางเทคนิค
เลขทะเบียนนักวิเคราะห์: 004132

ประสิทธิ์ รัตนกิจมงคล, CISA, CFA
นักวิเคราะห์ปัจจัยพื้นฐานด้านตลาดทุน และด้านเทคนิค
เลขทะเบียนนักวิเคราะห์: 025917

นवलพรรณ น้อยรัชชกุล
นักวิเคราะห์ปัจจัยพื้นฐานด้านตลาดทุน และด้านเทคนิค
เลขทะเบียนนักวิเคราะห์: 019994

ชาญชัย พันการนากิจ
นักวิเคราะห์ปัจจัยพื้นฐานด้านตลาดทุน และทางเทคนิค
เลขทะเบียนนักวิเคราะห์: 064045

ธนัฐธส เกิดเนตร
ผู้ช่วยนักวิเคราะห์

DERIVATIVES TALK

กลยุทธ์การลงทุนอนุพันธ์

BY RESEARCH DIVISION



สถานะของนักลงทุน

	All Futures Long(Short) Position : Contract			Accumulated Long(Short)		
	Long	Short	Net	2 Days	1 Weeks	1 Months
Institution	205,608	207,396	-1,788	-8,020	62,928	-257,449
Foreign	176,867	156,208	20,659	37,023	29,187	21,608
Retail	308,468	327,339	-18,871	-29,003	-92,115	235,841

	SET50 Futures Long(Short) Position : Contract			Accumulated Long(Short)		
	Long	Short	Net	2 Days	1 Weeks	1 Months
Institution	29,153	27,192	1,961	1,981	7,090	6,843
Foreign	66,688	69,578	-2,890	8,658	-2,866	-4,528
Retail	86,829	85,900	929	-10,639	-4,224	-2,315

	Single Stock Futures Long(Short) Position : Contract			Accumulated Long(Short)		
	Long	Short	Net	2 Days	1 Weeks	1 Months
Institution	156,310	160,815	-4,505	-9,461	27,006	-225,582
Foreign	62,328	44,080	18,248	21,542	26,806	-16,480
Retail	172,595	186,338	-13,743	-12,081	-53,812	242,062

	Metal Futures Long(Short) Position : Contract			Accumulated Long(Short)		
	Long	Short	Net	2 Days	1 Weeks	1 Months
Institution	12,424	11,527	897	1,788	66	3,549
Foreign	47,552	42,392	5,160	6,548	3,034	36,746
Retail	28,213	34,270	-6,057	-8,336	-3,100	-40,295

	Call Option Long(Short) Position : Contract			Accumulated Long(Short)		
	Long	Short	Net	2 Days	1 Weeks	1 Months
Institution	165	226	-61	-253	-144	-2,575
Foreign	199	101	98	149	1,131	3,286
Retail	1,858	1,895	-37	104	-987	-717

	Put Option Long(Short) Position : Contract			Accumulated Long(Short)		
	Long	Short	Net	2 Days	1 Weeks	1 Months
Institution	175	61	114	249	-366	1,089
Foreign	66	55	11	128	1,153	2,286
Retail	5,535	5,660	-125	-377	-787	-3,456

ที่มา: สายงานวิจัย บล. เอเชีย พลัส



SET50 Overview

ประเด็นความตึงเครียดระหว่างยูเครนและรัสเซียที่ยังคงอยู่ยังสร้างความผันผวนต่อสินทรัพย์การเงินในระยะนี้ แต่อย่างไรก็ตามได้ส่งผลให้ราคาสินค้าโภคภัณฑ์โดยเฉพาะราคาน้ำมันดิบ Brent ที่วานนี้ปรับขึ้นแรงกว่า 7% มาอยู่ที่บริเวณ 113 เหรียญฯ ซึ่งจะ เป็นปัจจัยบวกต่อหุ้นในกลุ่มพลังงานของบ้านเรา ขณะที่ความไม่แน่นอนของการเกิด สงครามทำให้การเร่งใช้นโยบายการเงินที่เข้มงวดของธนาคารกลางต่างๆมีแนวโน้มไม่แรง ตัวจากเดิมที่ตลาดเคยกังวล สะท้อนได้จากถ้อยแถลงของประธาน FED วานนี้ที่ส่ง สัญญาณการขึ้นดอกเบี้ยฯในเดือน มี.ค. ที่ 0.25% ลดความกังวลต่อนักลงทุนที่เคยคาดว่า FED จะขึ้นดอกเบี้ยฯ 0.5% สถานการณ์ข้างต้นได้หนุนให้เม็ดเงินมีแนวโน้มไหลเข้า สินทรัพย์เสี่ยงมากขึ้นสะท้อนจากตลาดหุ้นสหรัฐฯที่วานนี้ปรับขึ้น 1.8% ด้านปัจจัยใน ประเทศยังมีประเด็นบวกจากผลประกอบการที่มีโอกาสที่จะถูก Upgrade หลังการ รายงานงบ 4Q64 ออกมาดีกว่าคาด เช่นเดียวกับ Fund Flow ต่างชาติที่ยังมีแนวโน้มไหล เข้า ภายใต้ปัจจัยแวดล้อมที่เป็นบวกจึงคาด SET50 Index วันนี้แกว่งขึ้นในกรอบ 1020-

1030 จุด SET50 Index Futures

Direction Trading: ตลาดหุ้นสหรัฐฯ ปรับขึ้นหลัง Fed มีท่าทีผ่อนคลายในการดำเนิน นโยบายการเงินตึงตัว ส่วนสถานการณ์ ยูเครน-รัสเซีย ก็ยังต้องตามใกล้ชิด คาด SET50 มี Downside จำกัด Trading S50H22 กรอบ 1015 – 1025 จุด

Spread Trading: คาดการณ์ Spread ระหว่าง S50M22 ลบด้วย S50H22 ณ วันที่ 30 มี.ค. 2565 จะเท่ากับ -4.46 จุด ปัจจุบันอยู่ที่ -5.10 จุด ยังไม่เปิดกว้างมากพอจึงแนะนำ Wait & See

SET50 Option: แนะนำให้สลับมา Long Call เลือก S50H22C1000 ที่ 25 จุด (SET50= 1020) เป้าทำกำไรที่ 30 จุด (SET50=1030) Cut Loss 3 จุดจากทุน คาด SET50 ยังผันผวนแต่มี Downside ที่ถูกจำกัดมากขึ้น

	แนวรับ	แนวต้าน
SET50	1010	1025
S50H22	1000	1020

*ภายใต้สภาวะที่ตลาดเผชิญกับความผันผวนสูง ฝ่ายวิจัยฯจึงได้มีการเพิ่มช่องทางติดตามคำแนะนำกลยุทธ์การซื้อขายระหว่างวันผ่าน 2 ช่องทาง คือ

แอปพลิเคชัน  ASP SMART [ดาวน์โหลด](#)

Telegram **ASIA PLUS GROUP** [ติดตามข่าวสารการลงทุน](#)

FOLLOW NOW    

 Asia Plus Group

DERIVATIVES TALK

กลยุทธ์การลงทุนอนุพันธ์

BY RESEARCH DIVISION



	Last	1Yr Hist. Volatility	2Week Hist. Volatility
SET50 Index	1023.36	12.87668	14.46038

Call Option

	Premium	Chg	Break Even	Intrinsic Value	Time Value	All-in-Premium	Theory Price	Volume	Open Interest	Implied Volatility	Delta	Effective Gearing	Time Decay
S50H22C1075	1.10	0.00	> 1076.1	0.00	1.10	5.15%	0.47	222	5294	12.68	0.07	65.19	0.1
S50H22C1050	4.20	0.40	> 1054.2	0.00	4.20	3.01%	2.65	624	8026	12.05	0.20	48.12	0.0
S50H22C1025	12.40	1.00	> 1037.4	0.00	12.40	1.37%	9.71	906	6491	12.75	0.45	37.27	0.0
S50H22C1000	28.70	1.60	> 1028.7	23.36	5.34	0.52%	24.43	176	6518	15.27	0.66	23.57	0.0
S50H22C975	48.70	0.40	> 1023.7	48.36	0.34	0.03%	45.71	3	6133	15.90	0.84	17.64	0.0

Put Option

	Premium	Chg	Break Even	Intrinsic Value	Time Value	All-in-Premium	Theory Price	Volume	Open Interest	Implied Volatility	Delta	Effective Gearing	Time Decay
S50H22P1075	57.90	-0.90	< 1017.1	51.64	6.26	-0.61%	55.55	2	30	#N/A N/A	-1.00	-17.67	0.0
S50H22P1050	34.30	-2.70	< 1015.7	26.64	7.66	-0.75%	32.74	16	481	10.15	-0.87	-25.87	0.0
S50H22P1025	17.30	-1.60	< 1007.7	1.64	15.66	-1.53%	14.81	137	2267	12.30	-0.58	-34.39	0.0
S50H22P1000	8.70	-0.60	< 991.3	0.00	8.70	-3.13%	4.54	655	5669	15.22	-0.31	-36.45	0.0
S50H22P975	4.60	-0.20	< 970.4	0.00	4.60	-5.18%	0.83	1483	9492	17.82	-0.17	-38.46	-0.1

ที่มา: สายงานวิจัย บล. เอเชีย พลัส

ภาพรวมการซื้อขาย SET50 Index

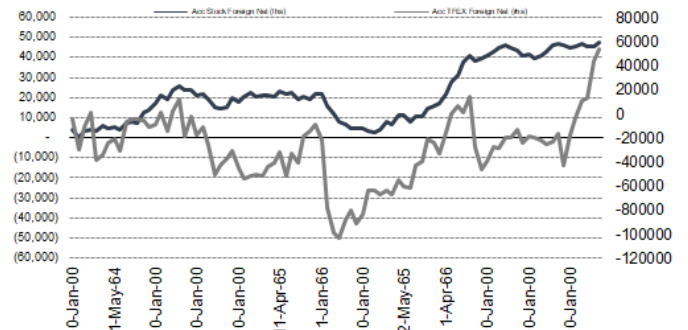
UNDERLYING	Close	Chg	%Chg	ลบการซื้อขาย
SET50	1023.36	1.69	0.17%	213/22

Symbol	Settle	Chg	%Chg	Vol.	OI	OI Chg
S50F22	989.59	0.0	0.0%	96	163	0
S50G22	1014.15	0.0	0.0%	97	190	24
S50H22	1019.80	2.5	0.2%	161,005	412,816	5,707
S50M22	1014.50	2.5	0.2%	16,255	48,054	-1,085
S50U22	1008.90	2.4	0.2%	3,794	20,177	-269
S50Z22	1008.80	2.4	0.2%	1,591	7,350	28

	SET50 Futures Long(Short) : สิบวัน			สสบ Long(Short)		
	Long	Short	Net	2 วัน	2 สัปดาห์	1 เดือน
สถานะ	29,153	27,192	1,961	-1,050	-3,778	-3,737
ต่างชาติ	66,688	69,578	-2,890	41,113	76,281	100,058
รายย่อย	86,829	85,900	929	-40,063	-72,503	-96,321

ที่มา: สายงานวิจัย บล. เอเชีย พลัส

ความสัมพันธ์สถานะของนักลงทุนต่างประเทศ ในตราสารทุน และ SET50 Futures



ที่มา: สายงานวิจัย บล. เอเชีย พลัส

คาดการณ์ Spread ณ สิ้นเดือนจาก ASPS Model

	เป้าหมาย Spread ซีรียโกล - ซีรียโกล					
	S50J21	S50K21	S50M21	S50N21	S50Q21	S50U21
	ณ 29 เม.ย.64	ณ 28 พ.ค.64	ณ 29 มิ.ย.64	ณ 29 ก.ค.64	ณ 30 ส.ค.64	ณ 29 ก.ย.64
S50J21						
S50K21	-1.68					
S50M21	-1.28	0.40				
S50N21	-1.16	0.53	0.13			
S50Q21	-5.13	-3.62	-4.02	-4.15		
S50U21	-5.81	-4.13	-4.53	-4.66	-0.51	

*สมมติฐานอัตราดอกเบี้ยนโยบายระหว่าง มิ.ย. - ก.ย. 64 เท่ากับ 0.5%

ที่มา: สายงานวิจัย บล. เอเชีย พลัส

SET50 ที่ระดับค่า PER ต่างๆ

SET 50 Sensitivity	ม.ค. 65E	มี.ค. 65E	เม.ย. 65E	พ.ค. 65E	มิ.ย. 65E	ก.ย. 65E	ส.ค. 65E
(เท่า)							
PER 20	933	952	961	971	980	1,008	1,036
PER 20.5	957	976	985	995	1,005	1,033	1,062
PER 21	980	1,000	1,009	1,019	1,029	1,058	1,088
PER 21.5	1,003	1,023	1,033	1,043	1,054	1,084	1,114
PER 22	1,027	1,047	1,057	1,068	1,078	1,109	1,140
PER 22.5	1,050	1,071	1,082	1,092	1,103	1,134	1,166
PER 23	1,073	1,095	1,106	1,116	1,127	1,159	1,191
PER 23.5	1,097	1,119	1,130	1,141	1,152	1,184	1,217

ที่มา: สายงานวิจัย บล. เอเชีย พลัส



Single Stock Futures

Long BDMSH22

กำไร 4Q64 อยู่ที่ 2.8 พันล้านบาท เติบโต 130.1%YoY สูงกว่าคาดการณ์ 12% หลักๆมาจากอัตรากำไรขั้นต้นดีขึ้น หนุนการฟื้นตัวร่วมกับความสามารถสร้างรายได้หลากหลาย ทั้งในรายได้ COVID การฟื้นตัวของ ผู้ป่วยไทยและผู้ป่วยต่างชาติที่ทยอยกลับมา คาด 2565-66 ฟื้นตัวปีละ 22.5%YoY โดยเฉพาะการฟื้นตัวของลูกค้าชาวต่างชาติ นับตั้งแต่ที่กลับมาเปิดประเทศผ่านระบบ Test&Go อีกครั้ง ปีผล 2H64 ที่ 0.2 บาทต่อหุ้น XD 9 มี.ค. 65 ภาพทางเทคนิค ขยับฟื้นตัวขึ้นหนุนด้วยเส้น EMA 10 วัน พร้อมสัญญาณบวกจากจังหวะ Higher Low ใช้จังหวะย่อมาบริเวณแนวรับที่ 23.50 บาท เข้าสะสม โดยมีเป้าหมายทำกำไรอยู่บริเวณ 24.00 บาท

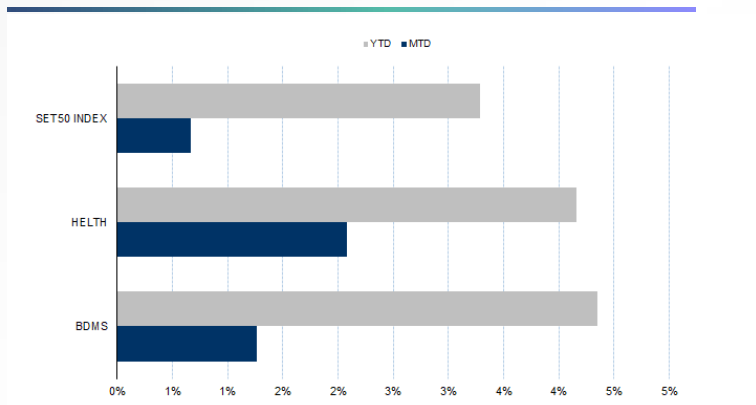
กลยุทธ์การลงทุน

แนะนำ Long BDMSH22 บริเวณ 23.50 บาท เป้าทำกำไร 24.00 บาท cut loss 0.20 บาทจากทุน

Future							Underlying			
Future	Settle Price	Basis	Vol	OI	OI Change	Leverage	Upside	PER 65F	PBV 65F	EPS GROWTH 65F
BDMSH22	23.70	-0.40	166	8082	630	13.88	11.41%	39.00	3.67	19.54%

ที่มา: สายงานวิจัย บล. เอเชีย พลัส

Historical Price



คำนวณกำไรขาดทุนของ Stock Futures



DERIVATIVES TALK

กลยุทธ์การลงทุนอนุพันธ์

BY RESEARCH DIVISION



Long MH22

กำไร 4Q64 ดีกว่าฝ่ายวิจัยและตลาดคาดเท่ากับ 399 ล้านบาท พลิกจากขาดทุนงวดก่อน (+14% YoY) หนุนด้วยการ Recovery ของกิจกรรมทางเศรษฐกิจ ส่งผลบวกต่อเนื่องถึง Gross Margin จากสัดส่วนการรับประทานอาหารภายในร้านที่มีมาร์จิ้นสูงเพิ่มขึ้น ด้านต้นทุนวัตถุดิบอย่างเปิดและหมู แม้สูงขึ้นจากปีก่อน แต่เปิดได้มีการทำสัญญาล่วงหน้า 1 ปี รวมถึงการปรับราคาขายขึ้นราว 3% ตั้งแต่ ม.ค. 65 เป็นปัจจัยหนุนต่อ Gross Margin ปี 2565 M จ่ายเงินปันผล Div Yield 1.55% ขึ้น XD 10 พ.ค. 65

ภาพทางเทคนิค จังหวะการแกว่งออก Sideway คาดอยู่ในจังหวะการพักตัวก่อนการเลือกทาง หากย่อมาบริเวณ 51.75 บาท ใช้เป็นจังหวะเข้าสะสม มีแนวต้านที่ 54.00 บาท

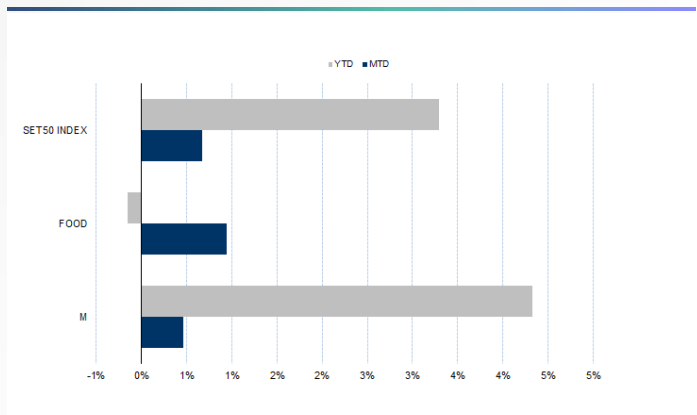
กลยุทธ์การลงทุน

แนะนำ Long MH22 บริเวณ 53.75 บาท เป้าทำกำไร 55.50 บาท cut loss 0.50 บาท จากทุน

Future							Underlying			
Future	Settle Price	Basis	Vol	OI	OI Change	Leverage	Upside	PER 65F	PBV 65F	EPS GROWTH 65F
MH22	54.21	0.25	-	2106	19		20.00%	27.99	3.50	-2018.04%

ที่มา: สายงานวิจัย บล. เอเชีย พลัส

Historical Price



ที่มา: สายงานวิจัย บล. เอเชีย พลัส

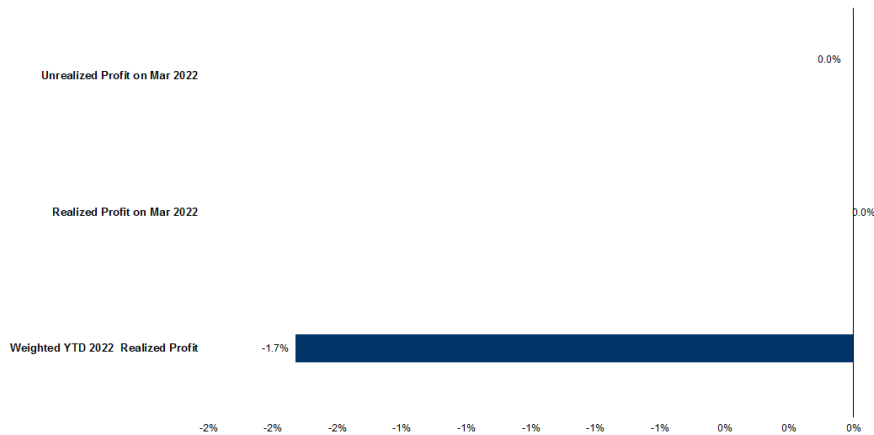
Technical Chart



ที่มา: สายงานวิจัย บล. เอเชีย พลัส



Tracking Performance



หมายเหตุ การคำนวณผลตอบแทนจะใช้ราคาเปิดในวันและนำเป็นต้นทุน เทียบกับราคาปิดล่าสุด เป็นผลตอบแทนสะสมจนกว่าจะถึงวันที่ฝ่ายวิจัยแนะนำให้ปิดสถานะทำกำไร/ตัดขาดทุน

ที่มา: สายงานวิจัย บล. เอเซีย พลัส

Top 20 Most Active Volume

	Future	Settle Price	Basis	Vol	OI	OI Change	Leverage	Resistance	Support
1	BANPUH22X	10.93	0.03	12226	67249	696	13.04	11.80	11.16
2	JASH22	3.72	-0.02	10792	139632	2446	8.20	3.81	3.56
3	THANIH22	4.38	-0.02	9002	18349	-2500	4.54	4.40	4.24
4	BECH22	15.35	0.15	6564	60883	-693	21.05	16.74	15.20
5	STPIH22	5.35	0.00	5503	37879	0	8.28	5.82	5.38
6	TRUEH22	5.59	-0.11	5183	122814	-8	15.00	5.32	4.97
7	VNGH22	7.98	0.18	5105	7979	8	20.53	8.57	8.13
8	SUPERH22	0.93	0.00	5025	119805	0	6.12	0.96	0.94
9	EPGH22	10.52	0.02	5012	6303	559	17.27	10.35	9.72
10	PTTH22	38.84	-0.66	4046	11289	-874	11.55	39.85	38.72
11	WHAH22	3.65	0.01	3694	65390	2501	8.71	3.51	3.38
12	SAMARTH22	6.38	0.03	3519	6885	-1	7.60	6.45	6.04
13	IRPCH22	3.84	-0.14	3111	51505	1114	11.64	3.83	3.72
14	CHGH22	3.24	0.02	3083	13576	1500	12.11	3.57	3.32
15	COM7H22	75.25	-1.00	3018	6038	800	11.77	83.38	77.86
16	MAJORH22	21.20	0.40	2620	6722	-100	8.83	20.43	19.82
17	BTSH22	10.24	0.04	2504	22468	-500	9.81	10.03	9.51
18	GULFH22	51.50	-0.50	2248	15086	1312	2.65	50.22	49.31
19	SIRIH22	1.29	-0.01	2067	72794	8549	11.40	1.27	1.17
20	PRMIH22	5.83	-0.02	2043	9881	0	3.85	6.38	5.93

ที่มา: สายงานวิจัย บล. เอเซีย พลัส

DERIVATIVES TALK

กลยุทธ์การลงทุนอนุพันธ์

BY RESEARCH DIVISION

Gold Futures

ราคาทองคำตลาดสหรัฐเมื่อคืน ลดลง 16 เหรียญฯ หรือ 0.8% ปิดที่ 1,929 เหรียญฯ จากแรงเทขายทำกำไร หลังราคาพุ่งแรง 56 เหรียญฯ หรือ 3% ติดต่อกัน 2 วันทำการที่ผ่านมา นอกจากนี้การแถลงของประธานธนาคารกลางสหรัฐ (เฟด) ที่ส่งสัญญาณดำเนินนโยบายการเงินยืดหยุ่นมากขึ้น ทำให้คาดการณ์ว่าการปรับขึ้นอัตราดอกเบี้ยมีแนวโน้มน้อยกว่าคาดไว้ รวมถึงการเปิดเผยข้อมูลเศรษฐกิจสหรัฐเชิงบวก นำโดยตัวเลขการจ้างงานภาคเอกชนเพิ่มมากกว่าคาด เป็นอีกปัจจัยให้เกิดแรงเทขายทองคำ เพื่อโยกเงินลงทุนเข้าสู่สินทรัพย์เสี่ยง เห็นได้จากตลาดหุ้นดาวโจนส์สหรัฐปิดบวก 596.4 จุด สำหรับวันนี้และพรุ่งนี้ คงต้องติดตามสถานการณ์รัสเซีย-ยูเครน รวมถึงตัวเลขเศรษฐกิจสหรัฐ โดยเฉพาะการจ้างงานนอกภาคเกษตรและอัตราการว่างงานในวันศุกร์นี้

กลยุทธ์การลงทุน

ราคาทองคำ GFJ22 เมื่อคืน ลดลง 310 บาท ปิดที่ 29,840 บาท (1,935 เหรียญฯ) สูงกว่าราคาทองคำตลาด spot ล่าสุดวันนี้บริเวณ 1,929 เหรียญฯ คาดราคา GFJ22 วันนี้จะแกว่งตัวในกรอบ 29,600-30,000 บาท แม้นักลงทุนคลายความกังวลเรื่องดอกเบี้ย แต่ความไม่แน่นอนของสถานการณ์รัสเซีย-ยูเครน ทำให้ราคาทองคำยังคงเคลื่อนไหวผันผวน ฝ่ายวิจัยจึงแนะนำให้ Trading GFJ22 บริเวณ 1,920-1,950 เหรียญฯ เทียบเท่า 29,600-30,060 บาท และกำหนดจุด Cut Loss ไว้ 100 บาทจากทุน ป้องกันความเสี่ยงหากราคาทองคำเคลื่อนไหวผิดจากคาด

เทคนิค Gold Spot



ที่มา: สายงานวิจัย บล. เอเชีย พลัส

Gold Futures

FUTURES	Last	Chg	%Chg	Vol	OI	OI Chg
GFJ22	29,840	-240	-0.80	136	250	2
GFM22	29,680	-410	-1.36	38	223	5
GFQ22	30,040	-10	-0.03	17	7	0

Mini Gold Futures

	Last	Chg	%Chg	Vol	OI	OI Chg
GF10J22	29,820	-270	-0.90	5,206	7,426	970
GF10M22	29,840	-260	-0.86	2,110	6,410	407
GF10Q22	29,850	-260	-0.86	733	501	301

หมายเหตุ : ราคาปิดของ Gold Futures (Night Session) Settle ณ เวลา 22.00 น. และปริมาณการซื้อขายเกิดขึ้นในช่วงเวลา 19.30-22.30 น.

ที่มา: สายงานวิจัย บล. เอเชีย พลัส

DERIVATIVES TALK

กลยุทธ์การลงทุนอนุพันธ์

BY RESEARCH DIVISION



GOLD Technical

ทิศทางราคาทองคำ ย่อตัวแรง ปิดเป็นแท่งเทียน Doji โดยมีแรงซื้อกลับจากเส้นค่าเฉลี่ย

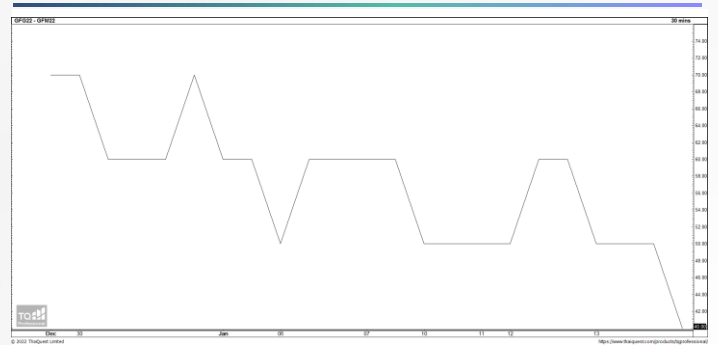
10 วัน พร้อมจังหวะ Higher Low คาดกลับสู่กรอบเคลื่อนไหวที่ \$1900-1960

การแปลงราคาทองคำให้เป็นบาท

GOLD London AM (USD/Ounce)	FX (บาท/ USD)				
	32.50	32.75	33.00	33.25	33.50
1,700	26,262	26,464	26,666	26,868	27,070
1,730	26,725	26,931	27,137	27,342	27,548
1,760	27,189	27,398	27,607	27,816	28,025
1,790	27,652	27,865	28,078	28,290	28,503
1,820	28,116	28,332	28,548	28,765	28,981
1,850	28,579	28,799	29,019	29,239	29,458
1,880	29,043	29,266	29,489	29,713	29,936
1,910	29,506	29,733	29,960	30,187	30,414
1,940	29,969	30,200	30,431	30,661	30,892

ที่มา: สายงานวิจัย บล. เอเชีย พลัส

Spread ระหว่าง GFG22 – GFM22



ที่มา: สายงานวิจัย บล. เอเชีย พลัส

คำนวณกำไรขาดทุนของ Gold Futures

นักลงทุนรายย่อย (ค่าธรรมเนียม 490.10 บาท/สัญญา/ข้าง)					
ราคาปิด future	เปลี่ยนแปลง	กำไร (ขาดทุน)	ค่าธรรมเนียม+ VAT (บาท)	กำไร (ขาดทุน)สุทธิ	
30,090.00	250.0	12,500	(1,049)	11,451	
30,040.00	200.0	10,000	(1,049)	8,951	
29,990.00	150.0	7,500	(1,049)	6,451	
29,940.00	100.0	5,000	(1,049)	3,951	
29,890.00	50.0	2,500	(1,049)	1,451	
29,840.00	0.0	-	(1,049)	(1,049)	
29,790.00	-50.0	(2,500)	(1,049)	(3,549)	
29,740.00	-100.0	(5,000)	(1,049)	(6,049)	
29,690.00	-150.0	(7,500)	(1,049)	(8,549)	
29,640.00	-200.0	(10,000)	(1,049)	(11,049)	
29,590.00	-250.0	(12,500)	(1,049)	(13,549)	

ที่มา: สายงานวิจัย บล. เอเชีย พลัส

คำนวณกำไรขาดทุนของ Mini Gold Futures

นักลงทุนรายย่อย (ค่าธรรมเนียม 98.10 บาท/สัญญา/ข้าง)					
ราคาปิด future	เปลี่ยนแปลง	กำไร (ขาดทุน)	ค่าธรรมเนียม+ VAT (บาท)	กำไร (ขาดทุน)สุทธิ	
30,070.00	250.0	2,500	(210)	2,290	
30,020.00	200.0	2,000	(210)	1,790	
29,970.00	150.0	1,500	(210)	1,290	
29,920.00	100.0	1,000	(210)	790	
29,870.00	50.0	500	(210)	290	
29,820.00	0.0	-	(210)	(210)	
29,770.00	-50.0	(500)	(210)	(710)	
29,720.00	-100.0	(1,000)	(210)	(1,210)	
29,670.00	-150.0	(1,500)	(210)	(1,710)	
29,620.00	-200.0	(2,000)	(210)	(2,210)	
29,570.00	-250.0	(2,500)	(210)	(2,710)	

ที่มา: สายงานวิจัย บล. เอเชีย พลัส