

DERIVATIVES TALK

กลยุทธ์การลงทุนอนุพันธ์

BY RESEARCH DIVISION

27 พฤษภาคม 2565



SET50 Futures:

สถานะ Short S50M22 ทุน 985 จุด ถูก Stop Profit รั้งกำไร 4 จุด สำหรับวันนี้แนะนำ Trading S50M22 ในกรอบ 975-987 จุด คาด SET50 รีบาวนด์ตาม Sentiment บวกของตลาดหุ้นสหรัฐฯแต่ Upside จำกัด

SET50 Option:

สถานะ Long S50M22P1000 ทุน 25 จุด ถูกปิด Lock กำไร 3 จุด สำหรับวันนี้แนะนำรอ Long S50M22P1000 จุดที่ 34 จุด (SET50 = 990) เป้าทำกำไร 46 จุด (SET50=978 จุด) และตั้ง Cut Loss 3 จุด คาด SET50 Index รีบาวนด์แต่ Upside ไม่มาก

Single Stock Futures:

แนะนำ Long BBLM22 บริเวณ 126.50 บาท เป้าทำกำไร 130 บาทและ Cut Loss 1.5 บาทจากทุน ราคาหุ้นยัง Laggard และได้ปัจจัยบวกจากการเปิดกิจกรรมเศรษฐกิจในประเทศ

แนะนำรอเปิดสถานะ Long MAJORM22 ที่ 20.90 บาท เป้าทำกำไร 21.50 บาทและ Cut Loss 0.30 บาทจากทุน คาดได้แรงหนุนความต่อเนื่องตามการเปิดกิจกรรมทางเศรษฐกิจและ Fund Flow

Gold Futures:

เพื่อระยะสั้นทองคำอยู่ช่วงพักฐานและแกว่งตัวในกรอบแคบ เนื่องจากขาดปัจจัยใหม่ แนะนำ Trading 29720-30210 บาท (1830-1860\$) และให้เปิด Short ที่กรอบบน

SET50 Index Futures / Option	P. 3
Single Stock Futures	P. 6
Gold Futures	P. 8

*ภายใต้สภาวะที่ตลาดเผชิญกับความผันผวนสูง ทำให้การปรับกลยุทธ์ใน Derivative Talk ต้องสามารถดำเนินการได้อย่างรวดเร็วทัน ฝ่าวยวิจักษณ์ จึงได้มีการเพิ่มช่องทางติดตามคำแนะนำกลยุทธ์การซื้อขายระหว่างวันทำการผ่าน 2 ช่องทาง เพื่อให้นักลงทุนสามารถปรับเปลี่ยนกลยุทธ์ ได้มีประสิทธิภาพมากยิ่งขึ้น คือ

แอปพลิเคชัน  ASP SMART
▶ [ดาวน์โหลด](#)

Telegram [ASIA PLUS GROUP](#)
▶ [ติดตามข่าวสารการลงทุน](#)

FOLLOW NOW

Q Asia Plus Group

RESEARCH DIVISION
บริษัทหลักทรัพย์ เอเชีย พลัส

เกิดศักดิ์ ทวีธีระธรรม
นักวิเคราะห์ปัจจัยพื้นฐานด้านตลาดทุน และทางเทคนิค
เลขทะเบียนนักวิเคราะห์: 004132

ประสิทธิ์ รัตนกิจมงคล, CISA, CFA
นักวิเคราะห์ปัจจัยพื้นฐานด้านตลาดทุน และด้านเทคนิค
เลขทะเบียนนักวิเคราะห์: 025917

นวลพรรณ น้อยรัชชกุล
นักวิเคราะห์ปัจจัยพื้นฐานด้านตลาดทุน และด้านเทคนิค
เลขทะเบียนนักวิเคราะห์: 019994

ชาญชัย พันการนากิจ
นักวิเคราะห์ปัจจัยพื้นฐานด้านตลาดทุน และทางเทคนิค
เลขทะเบียนนักวิเคราะห์: 064045

ธนัฐธ ฤกษ์นคร
ผู้ช่วยนักวิเคราะห์



สถานะของนักลงทุน

	All Futures Long(Short) Position : Contract			Accumulated Long(Short)		
	Long	Short	Net	2 Days	1 Weeks	1 Months
Institution	77,756	95,290	-17,534	-14,915	-103,639	203,321
Foreign	98,818	85,792	13,026	19,708	-176	77,854
Retail	183,207	178,699	4,508	-4,793	103,815	-281,175

	SET50 Futures Long(Short) Position : Contract			Accumulated Long(Short)		
	Long	Short	Net	2 Days	1 Weeks	1 Months
Institution	23,044	24,855	-1,811	-1,388	-4,462	3,791
Foreign	70,527	54,479	16,048	20,396	49,884	60,778
Retail	71,100	85,337	-14,237	-19,008	-45,422	-64,569

	Single Stock Futures Long(Short) Position : Contract			Accumulated Long(Short)		
	Long	Short	Net	2 Days	1 Weeks	1 Months
Institution	46,551	58,440	-11,889	-10,573	-73,161	245,598
Foreign	8,928	9,038	-110	-1,238	-58,705	22,805
Retail	63,668	51,669	11,999	11,811	131,866	-268,403

	Metal Futures Long(Short) Position : Contract			Accumulated Long(Short)		
	Long	Short	Net	2 Days	1 Weeks	1 Months
Institution	4,240	5,964	-1,724	-1,550	-3,005	2,209
Foreign	18,701	21,473	-2,772	913	8,718	-5,322
Retail	22,062	17,566	4,496	637	-5,713	3,113

	Call Option Long(Short) Position : Contract			Accumulated Long(Short)		
	Long	Short	Net	2 Days	1 Weeks	1 Months
Institution	359	130	229	329	166	-1,736
Foreign	247	286	-39	-37	77	1,385
Retail	2,047	2,237	-190	-292	-243	351

	Put Option Long(Short) Position : Contract			Accumulated Long(Short)		
	Long	Short	Net	2 Days	1 Weeks	1 Months
Institution	103	114	-11	-118	570	1,723
Foreign	60	96	-36	-193	-285	4,929
Retail	2,618	2,571	47	311	-285	-6,652

ที่มา: สายงานวิจัย บล. เอเชีย พลัส

DERIVATIVES TALK

กลยุทธ์การลงทุนอนุพันธ์

BY RESEARCH DIVISION

SET50 Overview

ตลาดหุ้นสหรัฐวานนี้ปรับขึ้นแรง 1.6% - 2.7% จากการรายงานตัวเลข Initial Jobless Claim ที่ออกมาต่ำกว่าตลาดคาด รวมถึงการรายงานงบของหุ้นในกลุ่มค้าปลีกที่แข็งแกร่ง ขณะที่ราคาน้ำมันดิบปรับขึ้น 2.96% มายืนที่ 117 เหรียญฯ หนุนจากฝั่ง Supply สหรัฐฯที่ยังตั้งตัวก่อนการเข้าสู่ช่วง Driving Season รวมถึงความคืบหน้ายุโรปที่คว่ำบาตรการนำเข้าน้ำมันจากรัสเซียที่เชื่อว่าจะได้ข้อสรุปก่อน 30 พ.ค. ประกอบกับทิศทาง Fund Flow ที่ยังมีแนวโน้มไหลเข้าตลาดหุ้นบ้านเราสะท้อนได้จากวานนี้นักลงทุนต่างชาติซื้อสุทธิ 3.4 พันล้านบาทพร้อมเปิดสถานะ Long ใน SET50 Index Futures อีก 1.6 หมื่นสัญญา สภาพแวดล้อมข้างต้นน่าจะเป็นบวกต่อทิศทาง SET50 Index ยังอยู่ในแนวโน้มปรับขึ้น แต่อย่างไรก็ตามความเสี่ยงเดิมที่ยังมีอยู่ อาทิ การดำเนินนโยบายการเงินเข้มงวดของ FED , ความขัดแย้งยูเครน-รัสเซียและการใช้นโยบาย Zero Covid ในจีนจะเป็นปัจจัยจำกัดการขึ้น SET50 Index จึงคาดการณ์การเคลื่อนไหวของวันที่ 978-990 จุด

SET50 Index Futures

Direction Trading: สถานะ Short S50M22 ทุน 985 จุด ถูก Stop Profit รั้งไว้กำไร 4 จุด สำหรับวันนี้แนะนำ Trading S50M22 ในกรอบ 975-987 จุด คาด SET50 รีบาวน์ตาม Sentiment บวกของตลาดหุ้นสหรัฐฯแต่ Upside จำกัด

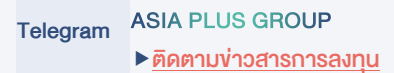
Spread Trading: คาดการณ์ Spread ระหว่าง S50U22 ลบด้วย S50M22 ณ วันที่ 29 มิ.ย. 2565 จะเท่ากับ -8.45 จุด ปัจจุบันอยู่ที่ -6.7 จุด ยังไม่เปิดกว้างมากพอจึงแนะนำ Wait & See

SET50 Option: สถานะ Long S50M22P1000 ทุน 25 จุด ถูกปิด Lock กำไร 3 จุด สำหรับวันนี้แนะนำรอ Long S50M22P1000 จุดที่ 34 จุด (SET50 = 990) เป้าทำกำไร 46 จุด (SET50=978 จุด) และตั้ง Cut Loss 3 จุด คาด SET50 Index รีบาวน์แต่ Upside ไม่มาก



	แนวรับ	แนวต้าน
SET50	978	990
S50M22	975	987

*ภายใต้สภาวะที่ตลาดเผชิญกับความผันผวนสูง ฝ่ายวิจัยฯจึงได้มีการเพิ่มช่องทางติดตามคำแนะนำกลยุทธ์การซื้อขายระหว่างวันผ่าน 2 ช่องทาง คือ



DERIVATIVES TALK

กลยุทธ์การลงทุนอนุพันธ์

BY RESEARCH DIVISION



	Last	1Yr Hist. Volatility	2Week Hist. Volatility
SET50 Index	983.09	12.63805	14.7564

Call Option

	Premium	Chg	Break Even	Intrinsic Value	Time Value	All-in-Premium	Theory Price	Volume	Open Interest	Implied Volatility	Delta	Effective Gearing	Time Decay
S50M22C1050	1.10	0.00	> 1051.1	0.00	1.10	6.92%	0.52	294	8858	14.47	0.06	53.44	0.1
S50M22C1025	2.90	0.20	> 1027.9	0.00	2.90	4.56%	2.22	832	8727	13.33	0.14	47.32	0.0
S50M22C1000	7.40	0.70	> 1007.4	0.00	7.40	2.47%	7.11	604	7402	12.73	0.31	40.94	0.0
S50M22C975	18.40	2.40	> 993.4	8.09	10.31	1.05%	17.57	769	5623	13.10	0.55	29.53	0.0
S50M22C950	36.80	3.80	> 986.8	33.09	3.71	0.38%	34.49	37	2173	15.88	0.74	19.84	0.0

Put Option

	Premium	Chg	Break Even	Intrinsic Value	Time Value	All-in-Premium	Theory Price	Volume	Open Interest	Implied Volatility	Delta	Effective Gearing	Time Decay
S50M22P1050	69.20	-5.50	< 980.8	66.91	2.29	-0.23%	70.10	0	164	#N/A N/A	-1.00	-14.21	0.0
S50M22P1025	46.00	-6.00	< 979	41.91	4.09	-0.42%	46.81	0	964	11.08	-0.92	-19.64	0.0
S50M22P1000	27.00	-5.50	< 973	16.91	10.09	-1.03%	26.72	53	2660	11.72	-0.71	-26.01	0.0
S50M22P975	13.00	-4.00	< 962	0.00	13.00	-2.15%	12.19	578	4160	13.13	-0.44	-33.00	0.0
S50M22P950	6.40	-2.10	< 943.6	0.00	6.40	-4.02%	4.12	677	6050	15.25	-0.24	-37.16	0.0

ที่มา: สายงานวิจัย บล. เอเชีย พลัส

ภาพรวมการซื้อขาย SET50 Index

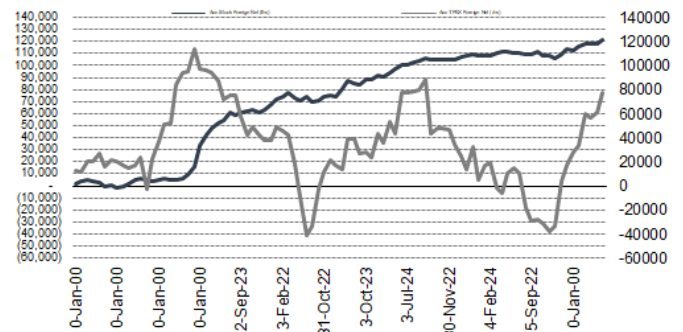
UNDERLYING	Close	Chg	%Chg	สเปกการซื้อขาย
SET50	983.09	5.63	0.57%	26/5/22

Symbol	Settle	Chg	%Chg	Vol.	OI	OI Chg
S50J22	984.23	0.0	0.0%	70	41	0
S50K22	980.60	5.7	0.6%	21	277	15
S50M22	980.00	5.5	0.6%	144,890	390,360	14,564
S50U22	973.30	5.5	0.6%	14,633	51,039	1,105
S50Z22	971.40	5.2	0.5%	3,830	19,350	559
S50H23	966.20	5.4	0.6%	1,277	6,631	406

SET50 Futures Long(Short) : สิบวัน	Long	Short	Net	2 วัน	2 สัปดาห์	1 เดือน
สถานี	23,044	24,855	-1,811	-1,388	-7,606	3,791
ต่างชาติ	70,527	54,479	16,048	20,396	109,007	60,778
รายย่อย	71,100	85,337	-14,237	-19,008	-101,401	-64,569

ที่มา: สายงานวิจัย บล. เอเชีย พลัส

ความสัมพันธ์สถานะของนักลงทุนต่างประเทศ ในตราสารทุน และ SET50 Futures



ที่มา: สายงานวิจัย บล. เอเชีย พลัส

คาดการณ์ Spread ณ สิ้นเดือนจาก ASPS Model

	เป้าหมาย Spread ซีรียโกล - ซีรียโกล					
	S50J21	S50K21	S50M21	S50N21	S50Q21	S50U21
	ณ 29 เม.ย.64	ณ 28 พ.ค.64	ณ 29 มิ.ย.64	ณ 29 ก.ค.64	ณ 30 ส.ค.64	ณ 29 ก.ย.64
S50J21						
S50K21	-1.68					
S50M21	-1.28	0.40				
S50N21	-1.16	0.53	0.13			
S50Q21	-5.13	-3.62	-4.02	-4.15		
S50U21	-5.81	-4.13	-4.53	-4.66	-0.51	

*สมมติฐานอัตราดอกเบี้ยนโยบายระหว่าง มิ.ย. - ก.ย. 64 เท่ากับ 0.5%

ที่มา: สายงานวิจัย บล. เอเชีย พลัส

SET50 ที่ระดับค่า PER ต่างๆ

SET 50 Sensitivity	ม.ค. 65E	มี.ค. 65E	เม.ย. 65E	พ.ค. 65E	มิ.ย. 65E	ก.ย. 65E	ธ.ค. 65E
PER 20	933	952	961	971	980	1,008	1,036
PER 20.5	957	976	985	995	1,005	1,033	1,062
PER 21	980	1,000	1,009	1,019	1,029	1,058	1,088
PER 21.5	1,003	1,023	1,033	1,043	1,054	1,084	1,114
PER 22	1,027	1,047	1,057	1,068	1,078	1,109	1,140
PER 22.5	1,050	1,071	1,082	1,092	1,103	1,134	1,166
PER 23	1,073	1,095	1,106	1,116	1,127	1,159	1,191
PER 23.5	1,097	1,119	1,130	1,141	1,152	1,184	1,217

ที่มา: สายงานวิจัย บล. เอเชีย พลัส



Single Stock Futures

Long BBLM22

ประมาณการกำไรสุทธิปี 2565 ที่ 2.9 หมื่นล้านบาท เดบิต 9% YoY ทั้งนี้ แนวโน้ม 2Q65 กำไรชะลอตัว QoQ จากค่าใช้จ่ายตามฤดูกาล (แต่บวก YoY จากกำไร 6.4 พันล้านบาทในงวด 2Q64) อย่างไรก็ตามยังมองเป็นหุ้นที่ได้ประโยชน์จากดอกเบี้ยขาขึ้นและถือเป็นธนาคารที่ได้เปรียบกว่ากลุ่มฯ จากโครงสร้างสินเชื่อที่มีอัตราดอกเบี้ยลอยตัวสูง

ภาพทางเทคนิค ฟอรัมฐานแนวรับได้แกแรงบริเวณ 124.50 บาท พร้อมแท่งเทียนเริ่มทำจิงหวะ Higher Low ทดสอบ EMA 10 วัน ส่งสัญญาณกลับตัว โดยมีแนวต้านที่ 130 บาท

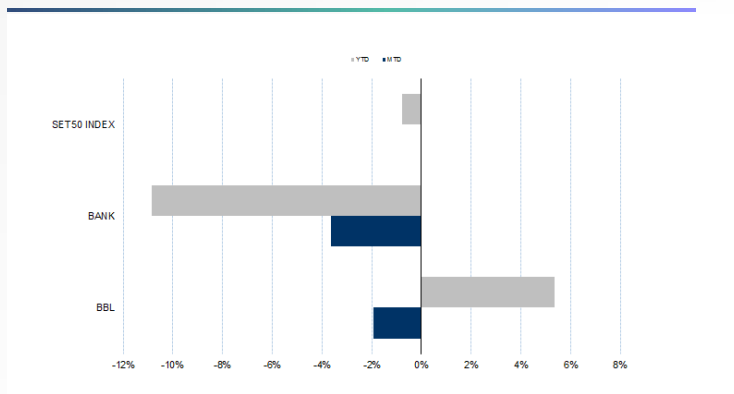
กลยุทธ์การลงทุน

แนะนำ Long BBLM22 บริเวณ 126.50 บาท เป้าทำกำไร 130 บาท Cut 1.50 บาทจากทุน

Future							Underlying			
Future	Settle Price	Basis	Vol	OI	OI Change	Leverage	Upside	PER 65F	PBV 65F	EPS GROWTH 65F
BBLM22	128.50	1.50	67	5978	88	7.86	15.59%	9.04	0.51	8.68%

ที่มา: สายงานวิจัย บล. เอเชีย พลัส

Historical Price



คำนวณกำไรขาดทุนของ Stock Futures



DERIVATIVES TALK

กลยุทธ์การลงทุนอนุพันธ์

BY RESEARCH DIVISION



Long MAJORM22

ภาพยนตร์เรื่อง Dr.Strange กระแสตอบรับดีมาก สะท้อนผ่าน Boxoffice ในประเทศ สหรัฐฯทำรายได้เป็นอันดับที่ 2 อยู่ที่ 352 ล้านดอลลาร์ฯ นับตั้งแต่ต้นปี 2565 และกวาดรายได้ในประเทศไทยกว่า 337 ล้านบาทหลังออกฉายได้ 3 สัปดาห์ นอกเหนือจากภาพยนตร์เรื่อง Dr.Strange ยังมีเรื่อง Jurassic World, Light Year ที่น่าจะสร้างรายได้ค่อนข้างสูง และภาพยนตร์เรื่อง Top Gun กระแสตอบค่อนข้างดีจากเทรนด์ออนไลน์ใน Twitter หลังออกฉายได้เพียง 2 วัน อิงวิธี DCF ได้ Fair Value ปี 2565 เท่ากับ 25 บาท

ภาพทางเทคนิค พักตัวเหนือกรอบบน Symmetrical Triangle โดยจะมีจุดเปิด Upside หากผ่านบริเวณแนวต้านที่ 21.00 บาท ส่วนเป้าหมายทำกำไรอยู่บริเวณ 21.50 บาท

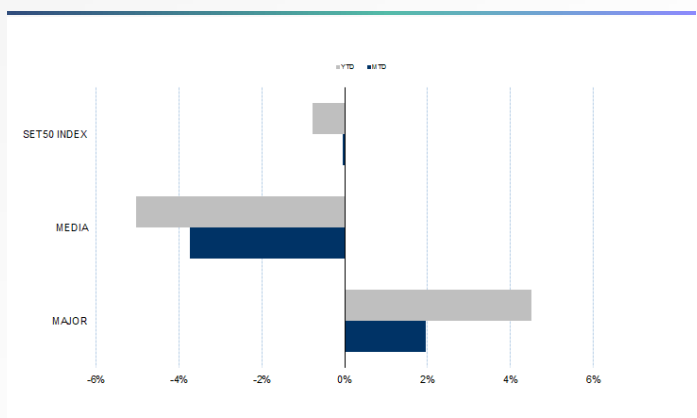
กลยุทธ์การลงทุน

แนะนำ Long MAJORM22 บริเวณ 20.90 บาท เป้าทำกำไร 21.50 บาท และ Cut Loss 0.30 บาทจากทุน

Future							Underlying			
Future	Settle Price	Basis	Vol	OI	OI Change	Leverage	Upside	PER 65F	PBV 65F	EPS GROWTH 65F
MAJORM22	20.76	-0.26	700	3016	2	8.70	21.95%	22.22	2.39	-49.43%

ที่มา: สายงานวิจัย บล. เอเชีย พลัส

Historical Price



ที่มา: สายงานวิจัย บล. เอเชีย พลัส

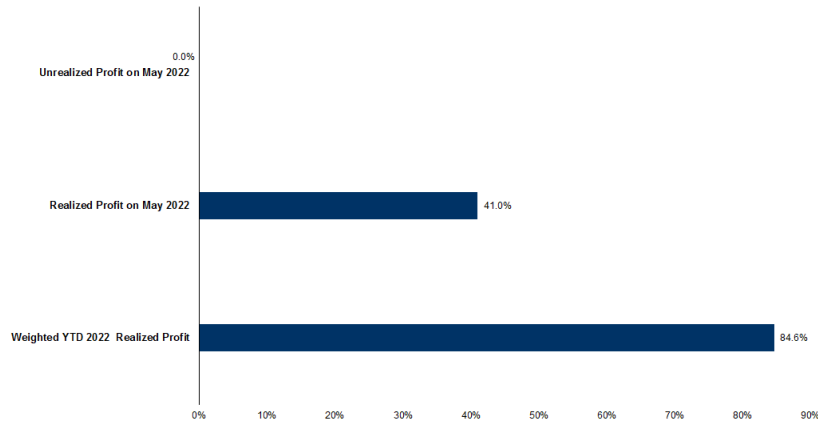
Technical Chart



ที่มา: สายงานวิจัย บล. เอเชีย พลัส



Tracking Performance



หมายเหตุ การคำนวณผลตอบแทนจะใช้ราคาเปิดในวันแนะนำเป็นต้นทุน เทียบกับราคามีค่าสูงสุด เป็นผลตอบแทนสะสมจนกว่าจะถึงวันที่ฝ่ายวิจัยแนะนำให้ปิดสถานะทำกำไร/ตัดขาดทุน

ที่มา: สายงานวิจัย บล. เอเซีย พลัส

Top 20 Most Active Volume

	Future	Settle Price	Basis	Vol	OI	OI Change	Leverage	Resistance	Support
1	GUNKUM22	5.79	-0.06	11246	143624	103150	21.99	5.92	5.36
2	BTSM22	9.12	0.07	10052	23977	3050	8.70	8.90	8.53
3	IRPCM22	3.46	0.00	5550	59183	2507	10.12	3.34	3.10
4	TRUEM22	4.83	-0.01	3131	130702	25714	12.74	4.52	4.14
5	BANPUM22X	11.55	-0.05	2813	31357	330	13.88	12.59	11.97
6	BEMM22	8.40	0.00	2111	11416	0	11.63	9.17	8.48
7	PTGM22	13.90	0.10	2009	11369	1404	4.91	15.23	14.43
8	TIPLM22	1.53	0.02	2001	25718	501	9.93	1.57	1.50
9	AOTM22	67.99	-0.01	1932	2866	162	10.34	69.73	67.63
10	TUM22	17.00	0.20	1655	8203	2518	9.21	17.16	16.78
11	CPRM22	23.94	-0.06	1606	51366	1553	7.80	26.27	24.54
12	WHAM22	3.35	-0.03	1551	41333	1006	8.09	3.18	2.96
13	BJCM22	34.75	0.25	1316	11031	817	9.08	35.62	33.94
14	AAMM22X	2.90	-0.08	1066	7306	1	8.71	2.83	2.66
15	TTAM22	9.40	0.00	1053	12157	-9	22.49	10.78	10.01
16	TTBM22	1.30	0.01	1046	89217	4605		1.27	1.22
17	HANAM22	45.50	0.50	847	5008	316	5.83	45.40	42.84
18	MUM22	45.10	0.10	786	5901	531	10.96	50.18	46.17
19	KTBM22	14.92	0.02	756	15357	801	16.34	15.19	14.80
20	EAM22	87.85	0.10	686	11071	257	14.80	90.49	85.92

ที่มา: สายงานวิจัย บล. เอเซีย พลัส

DERIVATIVES TALK

กลยุทธ์การลงทุนอนุพันธ์

BY RESEARCH DIVISION

Gold Futures

ราคาทองคำตลาดสหรัฐเมื่อคืน ปรับลดลง 3 เหรียญฯ ปิดที่ 1,849 เหรียญฯ จากแรงเทขายบางส่วนเพื่อโยกเม็ดเงินเข้าสินทรัพย์เสี่ยง สะท้อนจากตลาดหุ้นดาวโจนส์สหรัฐเมื่อคืนปิดบวก 516.91 จุด ขานรับผลประกอบการบริษัทค้าปลีกของสหรัฐที่แข็งแกร่ง และตัวเลขจำนวนผู้ขอรับสวัสดิการว่างงานครั้งแรกลดลงต่ำกว่าคาด แต่อย่างไรก็ดีการอ่อนค่าของค่าเงินดอลลาร์สหรัฐ ส่งผลให้ Dollar Index เมื่อคืนลดลง 0.3% ปิดที่ 101.76 จุด ได้จำกัดการปรับลงของราคาทองคำ โดยล่าสุดเข้านี้ (7.30 น.) ราคาทองคำขยับขึ้นมาบริเวณ 1,850 เหรียญฯ

กลยุทธ์การลงทุน

ราคาทองคำ GFM22 เมื่อคืน เพิ่มขึ้น 10 บาท ปิดที่ 30,140 บาท เทียบเท่า 1,855.7 เหรียญฯ สูงกว่าราคาทองคำตลาด spot ที่เคลื่อนไหวบริเวณ 1,850-1,852 เหรียญฯ คาดราคา GFM22 วันนี้จะอยู่ในกรอบ 29,950-30,300 บาท เชื่อว่าวันนี้ราคาทองคำพักฐานและแกว่งตัวในกรอบแคบ เนื่องจากขาดปัจจัยขับเคลื่อนใหม่ กอปรกับตลาดทองคำไทยจะปิดทำการในวันหยุดสุดสัปดาห์ ฝ่ายวิจัยจึงแนะนำกลับมา Trading บริเวณ 1,830-1,860 เหรียญฯ หรือ 29,720-30,210 บาท แต่หากราคาขยับขึ้นไปแตะกรอบบน แนะนำให้รอเปิด Short พร้อมตั้งจุด Cut Loss 100 บาทจากทุน เพื่อป้องกันความเสี่ยงหากราคาทองคำเคลื่อนไหวผิดจากคาด

เทคนิค Gold Spot



ที่มา: สายงานวิจัย บล. เอเชีย พลัส

Gold Futures

FUTURES	Last	Chg	%Chg	Vol	OI	OI Chg
GFM22	30,140	90	0.30	92	277	6
GFQ22	30,190	110	0.37	62	140	16
GFV22	30,070	-50	-0.17	23	41	-16

Mini Gold Futures

FUTURES	Last	Chg	%Chg	Vol	OI	OI Chg
GF10M22	30,150	110	0.37	3,974	9,393	923
GF10Q22	30,190	130	0.43	1,284	4,771	27
GF10V22	30,210	110	0.37	814	2,254	96

หมายเหตุ : ราคาปิดของ Gold Futures (Night Session) Settle ณ เวลา 22.00 น. และปริมาณการซื้อขายเกิดขึ้นในช่วงเวลา 19.30-22.30 น.

ที่มา: สายงานวิจัย บล. เอเชีย พลัส

DERIVATIVES TALK

กลยุทธ์การลงทุนอนุพันธ์

BY RESEARCH DIVISION

GOLD Technical

ทิศทางราคาทองคำ แรงซื้อกลับขึ้นทดสอบเส้น EMA 200 วัน หากผ่านได้ จะเป็นจุดเปิด

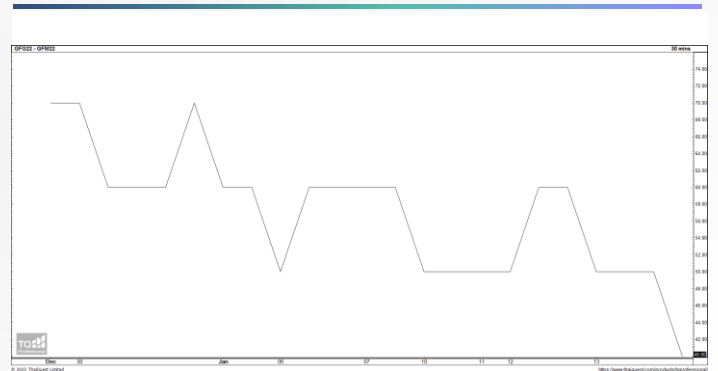
Upside ขณะที่ประเมินกรอบการเคลื่อนไหวที่ \$1850-\$1890

การแปลงราคาทองคำให้เป็นบาท

GOLD Londin AM (USD/Ounce)	FX (บาท/ USD)				
	34.00	34.25	34.50	34.75	35.00
1,760	28,444	28,653	28,862	29,071	29,280
1,790	28,928	29,141	29,354	29,567	29,779
1,820	29,413	29,630	29,846	30,062	30,278
1,850	29,898	30,118	30,338	30,558	30,778
1,880	30,383	30,606	30,830	31,053	31,277
1,910	30,868	31,095	31,322	31,549	31,776
1,940	31,353	31,583	31,814	32,044	32,275
1,970	31,838	32,072	32,306	32,540	32,774
2,000	32,322	32,560	32,798	33,035	33,273

ที่มา: สายงานวิจัย บล. เอเชีย พลัส

Spread ระหว่าง GFJ22 – GFQ22



ที่มา: สายงานวิจัย บล. เอเชีย พลัส

คำนวณกำไรขาดทุนของ Gold Futures

นักลงทุนรายย่อย (ค่าธรรมเนียม 490.10 บาท/สัญญา/ข้าง)				
ราคาปิด future	เปลี่ยนแปลง	กำไร (ขาดทุน)	ค่าธรรมเนียม+ VAT (บาท)	กำไร (ขาดทุน)สุทธิ
30,390.00	250.0	12,500	(1,049)	11,451
30,340.00	200.0	10,000	(1,049)	8,951
30,290.00	150.0	7,500	(1,049)	6,451
30,240.00	100.0	5,000	(1,049)	3,951
30,190.00	50.0	2,500	(1,049)	1,451
30,140.00	0.0	-	(1,049)	(1,049)
30,090.00	-50.0	(2,500)	(1,049)	(3,549)
30,040.00	-100.0	(5,000)	(1,049)	(6,049)
29,990.00	-150.0	(7,500)	(1,049)	(8,549)
29,940.00	-200.0	(10,000)	(1,049)	(11,049)
29,890.00	-250.0	(12,500)	(1,049)	(13,549)

ที่มา: สายงานวิจัย บล. เอเชีย พลัส

คำนวณกำไรขาดทุนของ Mini Gold Futures

นักลงทุนรายย่อย (ค่าธรรมเนียม 98.10 บาท/สัญญา/ข้าง)				
ราคาปิด future	เปลี่ยนแปลง	กำไร (ขาดทุน)	ค่าธรรมเนียม+ VAT (บาท)	กำไร (ขาดทุน)สุทธิ
30,400.00	250.0	2,500	(210)	2,290
30,350.00	200.0	2,000	(210)	1,790
30,300.00	150.0	1,500	(210)	1,290
30,250.00	100.0	1,000	(210)	790
30,200.00	50.0	500	(210)	290
30,150.00	0.0	-	(210)	(210)
30,100.00	-50.0	(500)	(210)	(710)
30,050.00	-100.0	(1,000)	(210)	(1,210)
30,000.00	-150.0	(1,500)	(210)	(1,710)
29,950.00	-200.0	(2,000)	(210)	(2,210)
29,900.00	-250.0	(2,500)	(210)	(2,710)

ที่มา: สายงานวิจัย บล. เอเชีย พลัส