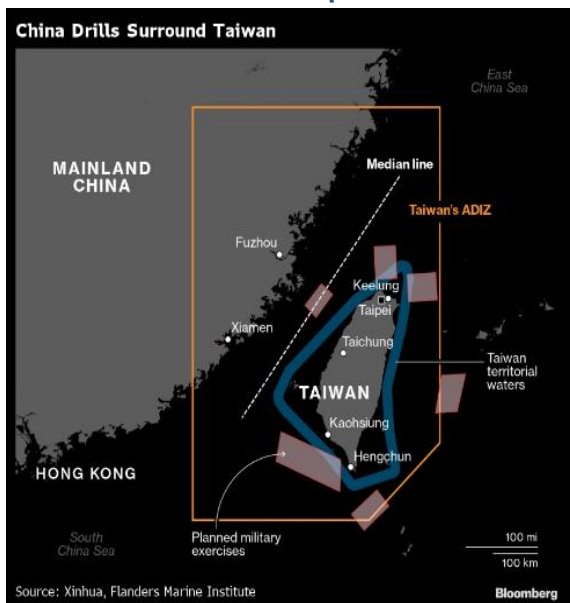


สถานการณ์จีน-ไต้หวัน-สหรัฐฯ ยังต้องติดตามและกดดันตลาดหุ้นต่อไป ขณะที่ไต้หวันส่งออกอะไหล่บาง มาดูกัน

หลังจากที่ Nancy Pelosi ออกจากไต้หวันและมุ่งหน้าไปยังเกาหลีใต้ จีนได้เริ่มซ้อมรบด้วยกระสุนจริง โดยวานนี้มีการยิงมิสไซล์ "ตงเฟิง" ทั้งหมด 11 ลูก ทว่าน้ำวน้ำรอบเกาะไต้หวัน และประกาศว่าสามารถโจมตีทุกเป้าหมายได้อย่างแม่นยำ โดยกองทัพของจีน หรือ PLA ได้ซ้อมรบขนาดใหญ่ด้วยกระสุนจริงและจะดำเนินต่อเนื่องไปจนถึงวันอาทิตย์นี้ กินระยะเวลากว่า 4 วัน ในน้ำวน้ำ และน้ำวน้ำรอบเกาะไต้หวัน เพื่อตอบโต้การไปเยือนเกาะไต้หวันของแนนซี เพโลซี ขณะที่ไต้หวันส่งเครื่องบินไอพ่นขึ้นเตือนเครื่องบินรบจีน 27 ลำ ที่เข้ามาภายในเขตป้องกันภัยทางอากาศของตน ซึ่งเป็นประเด็นที่ต้องติดตามต่อไปว่าหลังจากที่จีนซ้อมรบเสร็จสิ้นวันอาทิตย์นี้ ทั้ง 2 ฝ่ายจะมีมาตรการตอบโต้อะไรบ้าง

การซ้อมรบ ของจีน ด้วยกระสุนจริง รอบ เกาะไต้หวัน

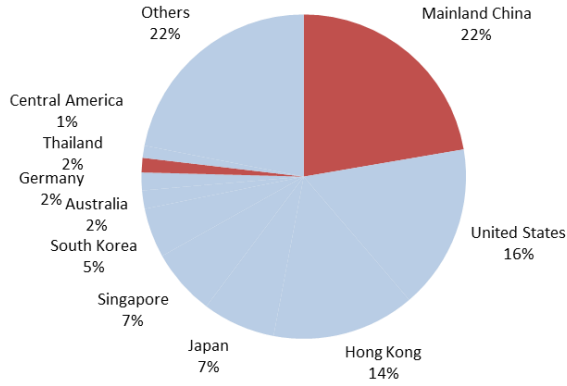


ที่มา: Bloomberg

หากพิจารณาเชิงลึกกว่าประเทศไต้หวันส่งออกไหน และ ส่งออกสินค้าประเภทอะไหล่บ้าง จะพบว่า การส่งออกของไต้หวัน ณ สิ้นเดือนมิ.ย.65 มีมูลค่า 4.2 หมื่นล้านเหรียญฯ ซึ่งส่วนใหญ่อยู่ที่จีนเป็นหลักถึง 22% รองมาคือ สหรัฐฯ 16% ฮองกง 14% ขณะที่ไทยเองมีสัดส่วนเพียง 2% เท่านั้น ดังรูปด้านล่าง

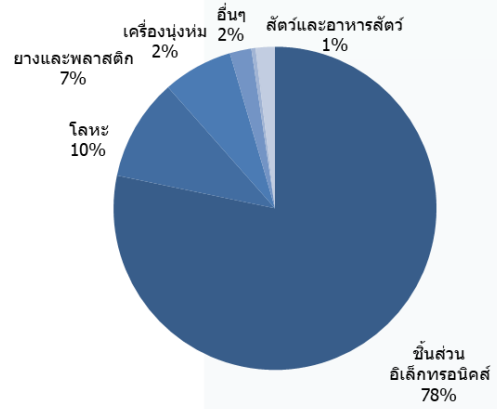
ในส่วนของชนิดสินค้า จะเห็นได้ว่าไต้หวันได้ส่งออกชิ้นส่วนอิเล็กทรอนิกส์เป็นหลักราว 78% หรือคิดเป็นมูลค่าราว 2.6 หมื่นล้านเหรียญฯ ต่อมาคือ โลหะ 10% ยางและพลาสติก 7% เครื่องนุ่งห่ม 2% สัตว์และอาหารสัตว์ 1% และอื่นๆ 2%

สัดส่วนการส่งออกไปประเทศอื่นของไทย ณ มิย 65



ที่มา: Bloomberg, ฝ่ายวิจัย ASPS

สินค้าที่ไทยส่งออกไปประเทศอื่นของไทย ณ มิย 65



ที่มา: Bloomberg, ฝ่ายวิจัย ASPS

แม้สัดส่วนการส่งออกจากไต้หวันมาไทยจะน้อยเพียง 2% แต่การส่งออกชิ้นส่วนอิเล็กทรอนิกส์ที่มีสัดส่วนกว่า 78% ซึ่งหากมีการสู้รบกันจริง และเกิดเหตุการณ์ฉุกเฉินที่ทำให้ไต้หวันส่งออกลินค้าไม่ได้ คาดทำให้เกิดการขาดแคลนชิป เซมิคอนดักเตอร์ได้ในอนาคต และกระทบต่อหุ้นกลุ่มชิ้นส่วนอิเล็กทรอนิกส์ในบ้านเราอย่าง DELTA KCE HANA SMT เป็นต้น

ผลกระทบจากสถานการณ์ชิพขาดแคลน ต่อหุ้นกลุ่มชิ้นส่วน ยังมีไม่มาก

ประเด็นเรื่องชิพขาดแคลนต่อกลุ่มชิ้นส่วนฯ หากย้อนดูรายได้ของกลุ่มชิ้นส่วนฯ ในไทย ในช่วง 2 ปีที่ผ่านมา อาจมีการส่งมอบสินค้าล่าช้ากว่าเป้าหมายบ้าง แต่ค่อนข้างกระทบจำกัด เนื่องจากเห็นรายได้ที่เติบโตต่อเนื่องรายไตรมาส อย่างไรก็ตามปัญหาชิพขาดแคลนส่งผลให้ราคาวัตถุดิบหายากและแพงขึ้นบ้าง กดดัน Gross margin ให้ลดลงไปในช่วง 3Q64-4Q64 แต่บริษัทฯ ทอยผลกำไรระดับต้นทุนให้ลูกค้าบางส่วน

ในขณะที่มุมมองต่อจากนี้ฝ่ายวิจัย ยังคาดสถานการณ์ชิพขาดแคลนใน 2H65 จะทยอยฟื้นตัวได้ดีขึ้น สะท้อนจากผลประกอบการชิ้นส่วนไทยงวด 2Q65 ทั้ง DELTA และ SMT ที่ดีกว่าคาด โดย Inventory day การกักตุนสินค้าล่วงหน้าของผู้ประกอบการชิ้นส่วนไทยเฉลี่ยที่ 3 เดือน

สำหรับประเด็นเรื่องค่าระวางขนส่งทางเรือ ทั้ง Baltic Dry Index / World Container Index ปรับตัวลดลงจากจุดสูงสุดในงวด 3Q64 ที่ผ่านมา กดดัน Gross margin ของกลุ่มชิ้นส่วนในงวดดังกล่าวไปแล้ว และประเมินสถานการณ์ค่าระวางในปัจจุบันจะทยอยดีขึ้น

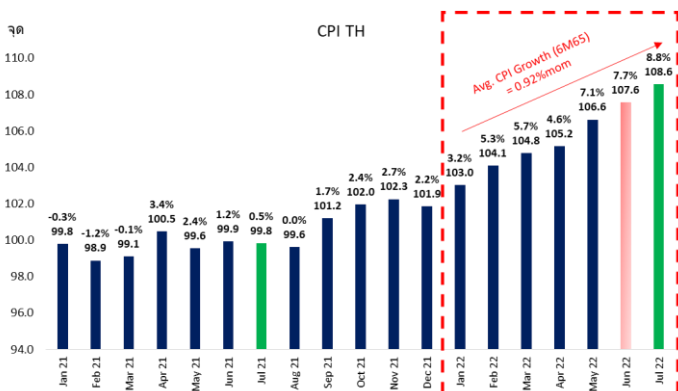
อย่างไรก็ตามยังต้องติดตามความขัดแย้งเงิน-ได้หวั่นที่อาจมีผลต่อความประเด็นทั้งซัพพาด แคลนให้ยึดเยื่อไปนานกว่า 2H65 เนื่องจากผู้ประกอบการชิ้นส่วนในไทยถือเป็นชั้นกลาง น้ำที่ต้งใช้วัตถุดิบต้นน้ำมาประกอบเป็นชิ้นส่วนได้ โดยได้หวั่นถือเป็นศูนย์กลางการผลิต ซัพพาดของโลก ครองสัดส่วนมากกว่า 50% ของตลาดซัพพาดทั่วโลก หากวัตถุดิบต้นน้ำไม่สามารถ ผลิตออกมาได้จะกดดัน Supply chain ทั่วโลก

รอดูประกาศตัวเลขเงินเฟ้อไทยจะสูงกว่าที่ตลาดคาด 7.8% หรือไม่?

รอดูการรายงานตัวเลขเงินเฟ้อ เดือน ก.ค. 65 วันนี้เวลา 9.30 น. ตลาดคาดว่ายังเพิ่มขึ้น ต่อเนื่องเป็น 7.8yoy% จาก 7.66yoy ในเดือน มิ.ย. 65 ขณะที่ฝ่ายวิจัยฯ คาดว่ามีโอกาส ขึ้นไปเกิน 8% ได้และยังมีโอกาสขึ้นไปทำจุดสูงสุดในช่วงเดือน ส.ค. ต่อได้จาก 2 ปัจจัย คือ

1. **ราคา Commodity เริ่มย่อ แต่เงินเฟ้อมักมี Lag time** แม้ในช่วงที่ผ่านมา ราคา Commodity ปรับตัวลดลง (ราคาน้ำมันวันนี้ลงมาทำจุดต่ำสุดในรอบ 6 เดือน) เชื่อว่าน่าจะมีส่วนทำให้ปัญหาอัตราเงินเฟ้อระดับสูงในหลายประเทศทั่วโลก มี โอกาสที่จะคลี่คลายลง แต่ไม่ใช่เป็นการปรับลดลงแบบทันที และน่าจะมีการทิ้ง ช่วงของเวลาระยะหนึ่ง เนื่องจากต้องมีระยะเวลาที่ผู้ประกอบการใน ภาคอุตสาหกรรมต่างๆ ต้องบริหารจัดการสินค้าคงเหลือ ขณะที่สินค้าบริการ บางประเภทที่ผู้ประกอบการเคยต้องรับภาระต้นทุนที่สูงขึ้นระยะเวลาหนึ่งก่อนที่ จะปรับขึ้นราคาสินค้า-บริการได้ในช่วงก่อนหน้านี้ จำเป็นต้องคงระดับราคาเพื่อ ชดเชยประโยชน์ที่สูญเสียไปในช่วงที่ราคา Commodity อยู่ในขาขึ้น
2. **ฐาน CPI ในช่วงเวลาเดียวกันของปีก่อนหน้า หรือ ส.ค. 64 อยู่ในระดับที่ต่ำ** ส่งผลให้อัตราส่วนเงินเฟ้อ เดือน ส.ค. ปีนี้มีโอกาสกว้างขึ้นได้กดดันเงินเฟ้อมี โอกาสขึ้นไปจุดสูงสุดราวเดือน ส.ค.65 ก่อนที่จะเริ่มปรับตัวลดลงในช่วงถัดไป

คาดการณ์ตัวเลขเงินเฟ้อไทย



คาดการณ์ตัวเลขเงินเฟ้อไทย

CPI 2564	99.55	99.93	99.81	99.63
CPI MoM	May 65	Jun 65	Jul 65	Aug 65
0.10%			7.9%	8.2%
0.30%			8.1%	8.6%
0.50%			8.3%	9.1%
0.70%			8.5%	9.5%
0.92%			8.8%	10.0%
1.10%			9.0%	10.4%
1.30%			9.2%	10.8%
1.50%			9.4%	11.2%

ค่าเฉลี่ย 6 เดือนแรกอยู่ที่ 0.92%MoM

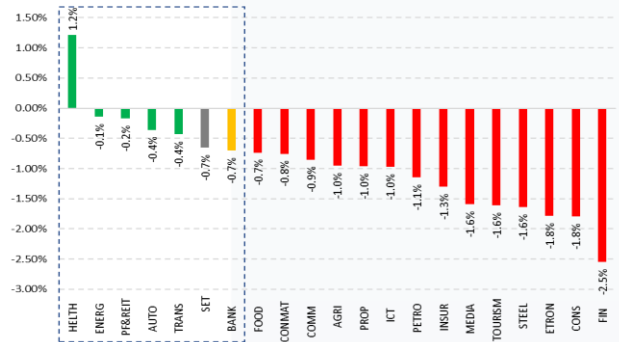
นอกจากนี้ฝ่ายวิจัยฯ จึงทำการศึกษาผลกระทบต่อตลาดหุ้นในวันที่มีการรายงานตัวเลข CPI ใน 2 รอบที่ผ่านมา ซึ่ง surprise ตลาดทั้ง 2 รอบ พบว่า SET Index ให้ผลตอบแทนเฉลี่ย -0.7% และกลุ่มหุ้นที่ Outperform คือ HEALTH, ENER, PF&REIT, AUTO, TRANS และ BANK เองก็มีบางหุ้นที่ชนะตลาด

ตัวเลขเงินเฟ้อไทย 2 เดือนที่ผ่านมา

Date	Inflation	Consensus
May-22	7.10%	4.98%
Jun-22	7.66%	7.50%
Jul-22	xxx%	7.80%

ที่มา: Bloomberg, ฝ่ายวิจัย ASPS

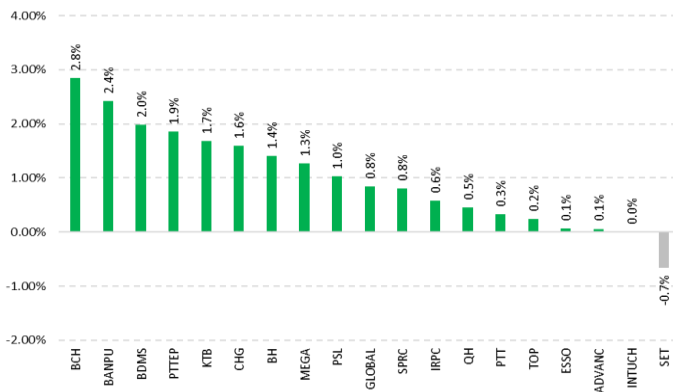
ผลตอบแทนเฉลี่ยราย Sector ในวันประกาศเงินเฟ้อ 2 ครั้งที่ผ่านมา



ที่มา: SET, ฝ่ายวิจัย ASPS

ขณะที่ตัวหุ้นใน SET100 ที่ Outperform ในช่วงเวลาดังกล่าว ส่วนใหญ่ก็สอดคล้องกับ ราย Sector อาทิ BCH, BANPU, BDMS, PTTEP, KTB, CHG, BH, MEGA, PSL, GLOBAL, SPRC, IRPC, ADVANC, INTUCH เป็นต้น

หุ้นใน SET100 ที่ชนะตลาด ในวันประกาศเงินเฟ้อ 2 ครั้งที่ผ่านมา



ที่มา: SET, ฝ่ายวิจัย ASPS

สำหรับกลยุทธ์วันนี้ ภายใต้ความความเสี่ยงทางด้านภูมิรัฐศาสตร์ และรอสิ้นตัวเลขเงินเฟ้อไทยนำไปสู่ มุมมองการขึ้นดอกเบี้ยของกนง.ในวันที่ 10 ส.ค. 65 ขณะที่ SET เริ่มขยับเข้ามาใกล้แนวต้านสำคัญ 1600 จุด และ 1615 จุด พอดี จึงคาดว่าวันนี้ SET เคลื่อนไหวในกรอบจำกัด 1575 -1605 จุด หุ้นเด่นวันนี้เลือก หุ้นแนวโน้มกำไรยังเด่น ต่อ BEM, SAPPE, III เป็น Top pick

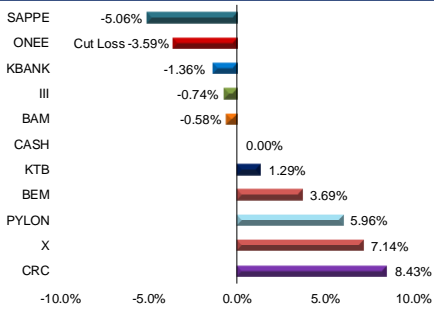
หุ้นที่แนะนำใน Market Talk

Stocks	Start Date	Weight	Accumulated Return	Avg. Cost	Price Last	Fair Value	PER 2022F	Dividend Yield	Cut Loss/ Stop Profit	Strategist Comment
KBANK	08 ก.ค.	10%	-1.36%	147.00	145.00	174.00	8.21	2.76	137.00	คาดการณ์ 2Q65 เติบโต 3% QoQ หนุนด้วย NII ตามการขยายตัวของสินเชื่อและบวก 30% YoY เพราะสำรองลดลง
III	27 ก.ค.	5%	-0.74%	13.50	13.40	18.60	16.54	2.24	12.70	สถานการณ์แพร่ระบาดของ covid-19 ที่เริ่มแนวโน้มดีขึ้น ส่งผลให้มีการเปิดประเทศ โดยคาดว่าจำนวนเที่ยวบินจะเริ่มกลับมาเพิ่มขึ้นในช่วง 3Q65 และจะเพิ่มขึ้นอย่างมีนัยสำคัญในช่วง 4Q65
X	27 ก.ค.	5%	7.14%	1.54	1.65	2.39	10.17	4.85	1.48	แนวโน้มค่าใช้ 2Q65 ยังโตเด่น ธุรกิจโพลีเอทิลีนที่ยังทำกำไรดีมาก ตาม Spread EVA-Ethylene ที่พุ่งแรง ประเมินกับเงินบาทอ่อนค่า
SAPPE	04 ส.ค.	5%	-5.06%	39.50	37.50	47.00	18.75	4.00	35.00	ผลกระทบการขาด 2Q65 จะทำสถิติสูงสุด และยังคงติดลบเนื่องใน 3Q65 เพราะในยุโรปและอเมริกาเข้าสู่ฤดูร้อน ผลของการขาดเครื่องปั้น
ONEE	01 ส.ค.	10%	-3.59%	9.75	9.40	14.00	21.06	1.90	9.40	แนวโน้มผลประกอบการเติบโตโดดเด่นใน 2H65 จากผลการเข้ามาของ OTT Platform รายใหม่จะช่วยหนุนรายได้บริหารสิทธิประโยชน์ได้เด่นต่อเนื่อง
CRC	20 ก.ค.	15%	8.43%	34.58	37.50	44.75	34.25	0.00	33.00	แนวโน้มค่าใช้ 2Q65 จะเติบโต YoY และสามารถลุ้นเติบโต QoQ ได้ชัดเจนจากการเติบโตของยอดขายสาขา (SSSG) ในช่วงเดือน เม.ย. - พ.ค. ในทุกกลุ่มสินค้า
BEM	25 ก.ค.	15%	3.69%	8.58	8.90	10.30	49.90	1.12	8.10	คาดการณ์ Traffic 2Q65 ที่เติบโตเด่น โดยจำนวนผู้ใช้ทางส่วนพื้นผิว 7%QoQ ขณะที่รายได้สารพัดไฟฟ้าได้ขึ้น 23%QoQ
KTB	25 ก.ค.	5%	1.29%	15.50	15.70	18.00	7.48	4.68	15.00	แนวโน้มค่าใช้สุทธิ 2565 ขยายตัว 36% YoY เด่นชัดในกลุ่มฯ (กลุ่มฯ +9% YoY) หนุนด้วยรายได้ดอกเบี้ยรับสุทธิ ตามการขยายตัวของสินเชื่อในช่วงที่เหลือของปี
PYLON	26 ก.ค.	5%	5.96%	4.36	4.62	6.45	13.86	6.41	4.20	งวด 2Q65 มีอัตราการใช้เครื่องจักรเพิ่มขึ้นเป็น 18-20 ชุด/เดือน และคาดการณ์ว่างวด 3Q65 จะมีอัตราการใช้เครื่องจักรเพิ่มขึ้นเป็น 22-25 ชุด/เดือน
BAM	03 ส.ค.	10%	-0.58%	17.30	17.20	24.00	17.60	4.07	16.20	ค่าค่าใช้สุทธิ 2565 จะเพิ่มขึ้น 22% yoy จากการเร่งขาย NPLs และ NPA มากขึ้น สอดคล้องกับการที่ในช่วงของเศรษฐกิจ
CASH	20 เม.ย.	15%	0.00%	N.A.	N.A.	N.A.	N.A.	N.A.	N.A.	เงินสด

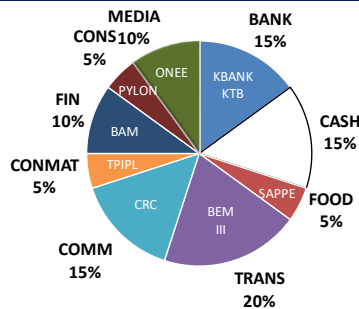
รวมปริมาณค่าใช้ TRUE แลวงลงทุนใน SAPPE 5% และถือเงินสด 5%

รวมปริมาณค่าใช้ ONEE ไปถือเงินสดอีก 10%

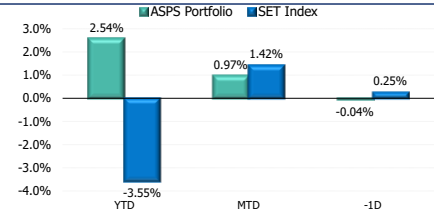
Accumulated returns since our recommendation



Stock Classification



Accumulated returns



Beta Portfolio



ที่มา: สายงานวิจัย บล. เอเชีย พลัส

ANTI-CORRUPTION PROGRESS INDICATOR

คำอธิบายผลการประเมินแต่ละระดับ

ระดับที่ 1 มีนโยบาย (Committed)

มีคำมั่นหรือมติคณะกรรมการในเรื่องการดำเนินธุรกิจที่จะไม่มีส่วนเกี่ยวข้องกับการทุจริตและการดูแลให้บริษัทปฏิบัติตามกฎหมายที่เกี่ยวข้อง

ระดับที่ 2 ประกาศเจตนารมณ์ (Declared)

มีการประกาศเจตนารมณ์เข้าเป็นแนวร่วมปฏิบัติของภาคเอกชนไทยในการต่อต้านการทุจริต (CAC) หรือโครงการต่อต้านทุจริตที่กำหนดให้องค์กรต้องมีกระบวนการในทำนองเดียวกัน

ระดับที่ 3 มีมาตรการป้องกัน (Established)

มีมาตรการป้องกัน การประเมินความเสี่ยง การสื่อสารและฝึกอบรมแก่พนักงาน รวมทั้งการดูแลให้มีการดำเนินการและการทบทวนความเหมาะสมของมาตรการอย่างสม่ำเสมอ

ระดับที่ 4 ได้รับการรับรอง (Certified)

มีการสอบทานจากคณะกรรมการตรวจสอบหรือผู้สอบบัญชีที่สำนักงาน ก.ล.ต. ให้ความเห็นชอบ และได้รับการรับรองหรือผ่านการตรวจสอบเพื่อให้ความเชื่อมั่นอย่างเป็นอิสระจากหน่วยงานภายนอก (เช่น CAC)

ระดับที่ 5 ขยายผลสู่ผู้ที่เกี่ยวข้อง (Extended)

มีการขยายผลการดำเนินนโยบายต่อต้านการทุจริตสู่ผู้ที่เกี่ยวข้องในห่วงโซ่อุปทาน และการเปิดเผยข้อมูลเกี่ยวกับกรณีทุจริตที่เกิดขึ้นเปิดเผยบ้างแต่ไม่มีนโยบายที่ชัดเจน

ไม่เปิดเผยหรือไม่มีนโยบาย

CG SCORE: การจัดอันดับบรรษัทภิบาล

คำอธิบายผลการประเมินแต่ละระดับ

ระดับคะแนน 5 (90-100) : ดีเลิศ



ระดับคะแนน 4 (80-89) : ดีมาก



ระดับคะแนน 3 (70-79) : ดี



NR. : ไม่ปรากฏชื่อในรายงาน CGR

"Disclaimer: การเปิดเผย (ก) ผลสำรวจในเรื่องการกำกับดูแลกิจการ (Corporate Governance Report) ที่จัดทำโดยสมาคมส่งเสริมสถาบันกรรมการบริษัทไทย (IOD) และ (ข) ผลการประเมินดัชนีชี้วัดความดีความชอบในการป้องกันการมีส่วนเกี่ยวข้องกับการทุจริตคอร์รัปชัน (Anti-Corruption Progress Indicators) ที่จัดทำโดยสถาบันที่เกี่ยวข้อง ซึ่งมีการเปิดเผยโดยสำนักงานคณะกรรมการกำกับหลักทรัพย์และตลาดหลักทรัพย์นี้ เป็นการสำรวจและประเมินโดยสมาคมหรือสถาบันที่เกี่ยวข้องจากข้อมูลที่ได้รับจากบริษัทจดทะเบียนตามที่บริษัทจดทะเบียนได้ระบุใน (ก) แบบแสดงข้อมูลตามหลักเกณฑ์ Corporate Governance Report of Thai Listed Companies (CGR) ประจำปี และ (ข) แบบแสดงข้อมูลเพื่อการประเมิน Anti-Corruption ซึ่งได้อ้างอิงข้อมูลจากแบบแสดงรายการข้อมูลประจำปี (แบบ 56-1) รายงานประจำปี (แบบ 56-2) หรือในเอกสารหรือรายงานอื่นที่เกี่ยวข้องของบริษัทจดทะเบียนนั้น แล้วแต่กรณี โดยเป็นการสำรวจและประเมินจากข้อมูลของบริษัทจดทะเบียนที่มีการเปิดเผยต่อสาธารณะ และเป็นข้อมูลที่ผู้ลงทุนทั่วไปสามารถเข้าถึงได้ และเป็นการดำเนินการตามนโยบายของสำนักงานคณะกรรมการกำกับหลักทรัพย์และตลาดหลักทรัพย์

ทั้งนี้ ผลการสำรวจหรือผลการประเมินดังกล่าวเป็นการนำเสนอในมุมมองของ IOD หรือสถาบันที่เกี่ยวข้องซึ่งเป็นบุคคลภายนอก โดยมีได้เป็นการประเมินการปฏิบัติของบริษัทจดทะเบียนในตลาดหลักทรัพย์แห่งประเทศไทย และมีได้ใช้ข้อมูลภายในเพื่อการประเมินแต่อย่างใด

เนื่องจากผลสำรวจหรือผลการประเมินดังกล่าวเป็นเพียงผลสำรวจหรือผลการประเมิน ณ วันที่ปรากฏในผลสำรวจหรือผลการประเมินเท่านั้น ดังนั้น ผลสำรวจหรือผลการประเมินจึงอาจเปลี่ยนแปลงได้ภายหลังวันดังกล่าว หรือเมื่อข้อมูลที่เกี่ยวข้องมีการเปลี่ยนแปลง ทั้งนี้ บริษัทหลักทรัพย์ [ม] มิได้ยืนยัน ตรวจสอบ หรือรับรองความถูกต้องครบถ้วนของผลสำรวจหรือผลการประเมินดังกล่าวแต่อย่างใด"

CG SCORE: การจัดอันดับบริษัทมหาชน ณ 26 ตุลาคม 2564



AAV	AUCT	BRR	CPF	EPG	HANA	KCE	MC	NWR	PPS	RS	SEAOIL	SST	THANI	TQM	U
ADVANC	AWC	BTS	CPI	ETC	HARN	KKP	MCOT	NYT	PR9	S	SE-ED	STA	THCOM	TRC	UAC
AF	AYUD	BTW	CPN	FPI	HMPRO	KSL	METCO	OISHI	PREB	S & J	SELIC	STEC	THG	TRU	UBIS
AH	BAFS	BWG	CRC	FPT	ICC	KTB	MFEC	OR	PRG	SAAM	SENA	STI	THIP	TRUE	UV
AIRA	BANPU	CENTEL	CSS	FSMART	ICHI	KTC	MINT	ORI	PRM	SABINA	SHR	SUN	THRE	TSC	VGI
AKP	BAY	CFRESH	DDD	GBX	III	LALIN	MANO	OSP	PROUD	SAMART	SIRI	SUSCO	THREL	TSR	VII
AKR	BBL	CHEWA	DELTA	GC	ILINK	LANNA	MOONG	OTO	PSH	SAMTEL	SIS	SUTHA	TIP	TSTE	WACOAL
ALT	BCP	CHO	DEMCO	GCAP	ILM	LH	MSC	PAP	PSL	SAT	SITHAI	SVI	TIPCO	TSTH	WAVE
AMA	BCPG	CIMBT	DRT	GFPT	INTUCH	LHFG	MTC	PCSGH	PTG	SC	SMK	SYMC	TISCO	TTA	WHA
AMATA	BDMS	CK	DTAC	GGC	IP	LIT	MVP	PDG	PTT	SCB	SMPC	SYNTEC	TK	TTB	WHAUP
AMATAV	BEM	CKP	DUSIT	GLAND	IRPC	LPN	NCL	PDJ	PTTEP	SCC	SNC	TACC	TKT	TTCL	WICE
ANAN	BGC	CM	EA	GLOBAL	ITEL	MACO	NEP	PG	PTTGC	SCCC	SONIC	TASCO	TMT	TTW	WINNER
AOT	BGRIM	CNT	EASTW	GPI	IVL	MAJOR	NER	PHOL	PYLON	SCG	SPALI	TCAP	TNDT	TU	ZEN
AP	BIZ	COM7	ECF	GPSC	SENAJ	MAKRO	NKI	PLANB	Q-CON	SCGP	SPI	TEAMG	TNITY	TVD	
ARIP	BKI	COMAN	ECL	GRAMMY	JWD	MALEE	NOBLE	PLANET	QH	SCM	SPRC	TFMAMA	TOA	TVI	
ARROW	BOL	COTTO	EE	GULF	K	MBK	NSI	PLAT	QTC	SDC	SPVI	TGM	TOP	TVO	
ASP	BPP	CPALL	EGCO	GUNKUL	KBANK	MST	NVD	PORT	RATCH	SEAFCO	SSSC	THANA	TPBI	TWPC	



ZS	APCS	BEYOND	CMC	ESSO	HYDRO	JMT	LOXLEY	NCAP	PPP	SA	SKE	STANLY	TITLE	TSE	WP
7UP	APURE	BFIT	COLOR	ESTAR	ICN	KBS	LRH	NCH	PPPM	SAK	SKN	STGT	TKN	TVT	XO
ABICO	AQUA	BJC	CPL	ETE	IFS	KCAR	LST	NETBAY	PRIME	SALEE	SKR	STOWER	TKS	TWP	XPG
ABM	ASAP	BJCHI	CPW	FE	IMH	KEX	M	NEX	PRIN	SAMCO	SKY	STPI	TM	UEC	YUASA
ACE	ASEFA	BLA	CRD	FN	IND	KGI	MATCH	NINE	PRINC	SANKO	SLP	SUC	TMC	UMI	
ACG	ASIA	BR	CSC	FNS	INET	KIAT	MBAX	NRF	PSTC	SAPPE	SMT	SWC	TMD	UOBKH	
ADB	ASIAN	BROOK	CSP	FORTH	INSET	KISS	MEGA	NTV	PT	SAWAD	SMT	SYNEX	TMI	UP	
AEONTS	ASIMAR	CBG	CWT	FSS	INSURE	KOOL	META	OCC	QLT	SCI	SNP	T	TMILL	UPF	
AGE	ASK	CEN	DCC	FTE	IRC	KTIS	MFC	OCG	RBF	SCN	SO	TAE	TNL	UPOIC	
AHC	ASN	CGH	DCON	FVC	IRCP	KUMWEL	MGT	PATO	RCL	SCP	SORKON	TAKUNI	TNP	UTP	
AIT	ATP30	CHARAN	DHOUSE	GEL	IT	KUN	MICRO	PB	RICHY	SE	SPA	PTECH	TOG	VCOM	
ALL	B	CHAYO	DOD	GENCO	ITD	KWC	MILL	PICO	RML	SFLEX	SPC	TCC	TPA	VL	
ALLA	BA	CHG	DOHOME	GJS	J	KWM	MITSIB	PIMO	ROJNA	SFP	SPCG	TCMC	TPAC	VNT	
ALUCON	BAM	CHOTI	DV8	GYT	JAS	L&E	MK	PJW	RPC	SFT	SR	TEAM	TPCS	VPO	
AMANAH	BC	CHOW	EASON	HEMP	JCK	LDC	MODERN	PL	RT	SGF	SRICHA	TFG	TPS	VRANDA	
AMARIN	BCH	CI	EFORL	HPT	JCKH	LEO	MTI	PM	RWI	SIAM	SSC	TFI	TRTN	WGE	
APCO	BEC	CIG	ERW	HTC	JMART	LHK	NBC	PMTA	S11	SINGER	SSF	TIGER	TRT	WIK	



A	AU	BSBM	CMO	F&D	IHL	KCM	MCS	NOVA	PRAKIT	SABUY	SPACK	TCCC	TPOLY	VIBHA	
AI	B52	BSM	CMT	FMT	IIG	KK	MDX	NPK	PRAPAT	SF	SPG	THMUI	TQR	W	
AIE	BEAUTY	BTNC	CPR	GIFT	INGRS	KKC	MJD	NUSA	PRECHA	SGP	SO	TNH	TTI	WIN	
AJ	BGT	BYD	CRANE	GLOCON	INOX	KVI	MORE	ALPHAX	PTL	SICT	SSP	TNR	TYCN	WORK	
AMC	BH	CAZ	CSR	GREEN	JAK	KYE	MUD	PAF	RCI	SIMAT	STARK	TOPP	UKEM	WPH	
APP	BIG	CCP	D	GSC	JR	LEE	NC	PF	RJH	SISB	STC	TPCH	UMS	YGG	
AO	BLAND	CGD	EKH	GTB	JTS	LPH	NDR	PK	RP	SK	SUPER	TIPL	UNIQ	ZIGA	
ARIN	BM	CITY	EMC	HTECH	JUBILE	MATI	NFC	PLE	RPH	SMART	SVOA	TPIPP	UPA		
AS	BROCK	CMAN	EP	HUMAN	KASET	M-CHAI	NNCL	PPM	RSP	SOLAR	TC	TPLAS	UREKA		

Anti-corruption Progress Indicator มี 2 กลุ่ม

ได้รับการรับรอง

ZS	B	BWG	DELTA	FSS	IFEC	KTB	MFEC	OGC	PREB	SAAM	SMK	SYNTEC	TKT	TTCL	WICE
ADVANC	BAFS	CEN	DEMCO	FTE	IFS	KTC	MINT	ORI	PRG	SABINA	SMPC	TAE	TKM	TU	WIK
AF	BAM	CENTEL	DIMET	GBX	ILINK	KWC	MONO	PAP	PRINC	SAPPE	SNC	TAKUNI	TMILL	TVD	XO
AI	BANPU	CFRESH	DRT	GC	INET	KWI	MOONG	PATO	PRM	SAT	SNP	TASCO	TMT	TVI	ZEN
AIE	BAY	CGH	DTAC	GCAP	INSURE	L&E	MSC	PB	PROS	SC	SORKON	PTECH	TNITY	TVO	
AIRA	BBL	CHEWA	DUSIT	GEL	INTUCH	LANNA	MST	PCSGH	PSH	SCB	SPACK	TCAP	TNL	TWPC	
AKP	BCH	CHOTI	EA	GFPT	IRC	LH	MTC	PDG	PSL	SCC	SPALI	TCMC	TNP	U	
AMA	BCP	CHOW	EASTW	GGC	IRPC	LHFG	MTI	PDJ	PSTC	SCCC	SPC	TFG	TNR	UBE	
AMANAH	BCPG	CIG	ECL	GJS	ITEL	LHK	NBC	PE	PT	SCG	SPI	TFI	TOG	UBIS	
AMATA	BEYOND	CIMBT	EGCO	GPI	IVL	LPN	NEP	PG	PTG	SCN	SPRC	TFMAMA	TOP	UEC	
AMATAV	BGC	CM	EP	GPSC	JKN	LRH	NINE	PHOL	PTT	SEAOIL	SRICHA	TGH	TOPP	UKEM	
AP	BGRIM	CMC	EPG	GSTEEL	K	M	NKI	PK	PTTEP	SE-ED	SSF	THANI	TPA	UOBKH	
APCS	BUCHI	COM7	ERW	GUNKUL	KASET	MAKRO	NATION	PL	PTTGC	SELIC	SSP	THCOM	TPP	UPF	
AQUA	BKI	COTTO	ESTAR	HANA	KBANK	MALEE	NNCL	PLANB	Q-CON	SENA	SSSC	THIP	TRU	UV	
ARROW	BLA	CPALL	ETE	HARN	KBS	MBAX	NOBLE	PLANET	QH	SGP	SST	THRE	TRUE	VGI	
ASIAN	BPP	CPF	FE	HEMP	KCAR	MBK	NOK	PLAT	QLT	SINGER	STA	THREL	TSC	VH	
ASK	BROOK	CPI	FNS	HMPRO	KCE	MC	NSI	PM	QTC	SIRI	STOWER	TDLOR	TSTE	VNT	
ASP	BRR	CPN	FPI	HTC	KGI	MCOT	NWR	PPP	RATCH	SITHAI	SUSCO	TIPCO	TSTH	WACOAL	
AWC	BSBM	CSC	FPT	ICC	KKP	META	OCC	PPPM	RML	SKR	SVI	TISCO	TTA	WHA	
AYUD	BTS	DCC	FSMART	ICHI	KSL	MFC	ALPHAX	PPS	S & J	SMIT	SYMC	TKS	TTB	WHAUP	

ประกาศเจตนา

7UP	APCO	CHG	CRC	ECF	GULF	JMART	KUMWEL	MILL	NUSA	SAK	SSS	TQM	WIN		
ABICO	AS	CPL	DDD	EKH	III	JMT	LDC	NCL	PIMO	SCGP	STECH	TSI	YUASA		
AJ	BEC	CPR	DHOUSE	ETC	INOX	JR	MAJOR	NOVA	PR9	SCM	STGT	VCOM	ZIGA		
ALT	BKD	CPW	DOHOME	EVER	J	KEX	MATCH	NRF	RS	SIS	SUPER	VIBHA			