

10 สิงหาคม 2565

### SET50 FUTURES:

นักลงทุนอาจอยู่ในภาวะ Wait&See รอการรายงานเงินเพื่อสหรัฐฯแต่เชื่อว่า Fund Flow ที่ไหลเข้าจะเป็นแรงหนุนต่อ SET50 Index ปรับขึ้น แนะนำ Trading S50U22 ในกรอบ 970-985 จุดและ Long กรอบล่าง

### SET50 OPTION:

แนะนำรอ Long S50U22C975 ที่ 10 จุด (SET50=975) เป้าทำกำไร 20 จุด (SET50=985) และ Cut Loss 3 จุดขาด SET50 ได้แรงหนุนจาก Fund Flow

### SINGLE STOCK FUTURES:

รอ Long BEMU22 ที่ 8.70 บาท เป้าทำกำไร 8.90 บาท Cut Loss 0.10 บาทจาก ทุนหนุนจากทิศทางผลประกอบการฟื้นตัวตามการเปิดกิจกรรมทางเศรษฐกิจ

แนะนำ Long CENTELU22 บริเวณ 41.50 บาท เป้าทำกำไร 43.00 บาท และ Cut Loss 0.75 บาทจากทุน ได้ประโยชน์จากมาตรการท่องเที่ยวที่ฟื้นตัว

### GOLD FUTURES:

ค่าเงิน USD อ่อนค่า หนุนราคาทองคำ แต่ยังไม่สามารถผ่าน \$1800 โดยวันนี้ รอดู เงินเพื่อสหรัฐฯ แนะนำ Trading 29730-30230 บาท (\$1770-1800) และ cut loss 100 บาทจากทุน

SET50 Index Futures / Option	P.3
Single Stock Futures	P.6
Gold Futures	P.8

\* ภายใต้สภาวะที่ตลาดเผชิญกับความผันผวนสูง ทำให้การปรับกลยุทธ์ใน Derivative Talk ต้องดำเนินการได้อย่างรวดเร็วขึ้น ฝ่ายวิจัย จึงเพิ่มช่องทางติดตามคำแนะนำกลยุทธ์ การซื้อขายระหว่างวันทำการผ่าน 2 ช่องทาง เพื่อให้นักลงทุนสามารถปรับเปลี่ยนกลยุทธ์ ได้ มีประสิทธิภาพมากยิ่งขึ้น คือ

\* แอปพลิเคชัน “ASP Smart”



\* Telegram “Asia plus group”

Follow now



Asia Plus Group

### RESEARCH DIVISION

บริษัทหลักทรัพย์ เอเชีย พลัส

เกศกิติ์ ทวีธีระ:SSSM

นักวิเคราะห์ปัจจัยพื้นฐานด้านตลาดทุน และทางเทคนิค  
เลขทะเบียนนักวิเคราะห์: 004132

ประสิทธิ์ รัตนกิจกมล, CISA, CFA

นักวิเคราะห์ปัจจัยพื้นฐานด้านตลาดทุน และด้านเทคนิค  
เลขทะเบียนนักวิเคราะห์: 025917

นवलพรรณ น้อยรัชชกุล

นักวิเคราะห์ปัจจัยพื้นฐานด้านตลาดทุน และด้านเทคนิค  
เลขทะเบียนนักวิเคราะห์: 019994

ชาญชัย พันพานานกิจ

นักวิเคราะห์ปัจจัยพื้นฐานด้านตลาดทุน และทางเทคนิค  
เลขทะเบียนนักวิเคราะห์: 064045

ธนัฐธส เกศเคนตร

ผู้ช่วยนักวิเคราะห์

### แรงซื้อนักลงทุนต่างชาติในภูมิภาค

Fund flow	Equity			
	1D	WTD	MTD	YTD
Thai	90	216	330	3,900
Indonesia	89	166	(20)	4,099
Philippines	(101)	(111)	(97)	(953)
S.Korea	7	106	1,388	(13,336)
Taiwan	(148)	(195)	(626)	(35,321)
sum	(63)	182	976	(41,611)

ที่มา : สายงานวิจัย บล. เอเชีย พลัส



### สถานะของนักลงทุน

	Long	Short	Net	2 Days	1 Weeks	1 Months
Institution	104,834	121,488	-16,654	-24,867	-76,627	-64,721
Foreign	143,212	114,091	29,121	24,921	25,132	88,724
Retail	213,578	226,045	-12,467	-54	51,495	-24,003

SET50 Futures Long(Short) Position : Contract			Accumulated Long(Short)			
	Long	Short	Net	2 Days	1 Weeks	1 Months
Institution	40,404	47,215	-6,811	-5,878	-3,893	-3,395
Foreign	113,461	83,251	30,210	42,464	46,072	89,941
Retail	83,212	106,611	-23,399	-36,586	-42,179	-86,546

Single Stock Futures Long(Short) Position : Contract			Accumulated Long(Short)			
	Long	Short	Net	2 Days	1 Weeks	1 Months
Institution	51,419	53,510	-2,091	-12,891	-41,806	-67,071
Foreign	10,664	16,069	-5,405	-16,456	-28,936	-33,702
Retail	63,789	56,293	7,496	29,347	70,742	100,773

Metal Futures Long(Short) Position : Contract			Accumulated Long(Short)			
	Long	Short	Net	2 Days	1 Weeks	1 Months
Institution	4,846	3,450	1,396	-396	460	4,208
Foreign	18,647	14,329	4,318	-1,131	8,051	30,299
Retail	14,741	20,455	-5,714	1,527	-8,511	-34,507

Call Option Long(Short) Position : Contract			Accumulated Long(Short)			
	Long	Short	Net	2 Days	1 Weeks	1 Months
Institution	1,379	205	1,174	1,703	1,212	-468
Foreign	252	244	8	212	158	670
Retail	4,242	5,424	-1,182	-1,915	-1,370	-202

Put Option Long(Short) Position : Contract			Accumulated Long(Short)			
	Long	Short	Net	2 Days	1 Weeks	1 Months
Institution	2,080	517	1,563	1,599	1,698	2,692
Foreign	148	173	-25	-157	-225	4,142
Retail	6,851	8,389	-1,538	-1,442	-1,473	-6,834



### SET50 OVERVIEW

ปัจจัยแวดล้อมต่างประเทศอยู่ที่การติดตามรายงานเงินเฟ้อสหรัฐฯเดือน ก.ค. ทำให้ตลาดหุ้นสหรัฐฯ วานนี้แกว่งพักฐาน ส่วนบ้านเราวันนี้ติดตามการประชุม กนง. ต่อการพิจารณาการปรับขึ้นดอกเบี้ยและการส่งสัญญาณดำเนินนโยบายการเงินในระยะถัดไป โดยมุมมองฝ่ายวิจัยฯเชื่อว่าจะเห็นการปรับขึ้นดอกเบี้ยฯในระดับ 0.25% เป็น 0.75% ในรอบนี้และปรับขึ้นดอกเบี้ยฯอีก 0.25% ในการปรับประชุม 2 ครั้งที่เหลือของปีมาที่ 1.25% หากอุปบนสมมติฐานการปรับขึ้นดอกเบี้ยฯของ FED ได้ผ่านจุดแรงตัวมากที่สุดไปแล้ว (การปรับขึ้นดอกเบี้ยฯ 0.75% ต่อครั้ง) เชื่อว่าจะหนุนต่อทิศทาง Fund Flow ไหลเข้ามาตลาดหุ้นบ้านเรา นอกจากนี้ความตึงเครียดระหว่างจีน-ไต้หวันที่อยู่ในระดับสูงอาจเป็นอีกหนึ่งปัจจัยที่ช่วยดึงดูดเม็ดเงินไหลเข้าตลาดหุ้นบ้านเราในอีกทางหนึ่ง แต่อย่างไรก็ตามในระยะสั้นที่ SET50 Index ปรับขึ้นมาแรงประกอบกับนักลงทุนอาจอยู่ในภาวะ Wait&See รอการรายงานเงินเฟ้อสหรัฐฯ อาจเป็นข้อจำกัดในการปรับขึ้นประเมินกรอบ 975-987 จุด

### SET50 INDEX FUTURES

**Direction Trading:** นักลงทุนอาจอยู่ในภาวะ Wait&See รอการรายงานเงินเฟ้อสหรัฐฯแต่เชื่อว่า Fund Flow ที่ไหลเข้าจะเป็นแรงหนุนต่อ SET50 Index ปรับขึ้น แนะนำ Trading S50U22 ในกรอบ 970-985 จุดและ Long กรอบล่าง

**Spread Trading:** นักลงทุนน่าจะเปิดสถานะ Long Spread S50U22Z22 ได้ที่ -1.60 จุด ขาดทุนเล็กน้อยแนะนำถือต่อเพื่อคาดหวัง Spread ระหว่าง S50Z22 ลบด้วย S50U22 จะลู่อเข้าค่าทางทฤษฎีที่ 2.53 จุด

**SET50 Option:** แนะนำรอ Long S50U22C975 ที่ 10 จุด (SET50=975) เป้าทำกำไร 20 จุด (SET50=985) และ Cut Loss 3 จุดคาด SET50 ได้แรงหนุนจาก Fund Flow

### S50U22 (30 MIN CHART)



	แนวรับ	แนวต้าน
SET50	975	987
S50U22	970	985

\* ภายใต้สภาวะที่ตลาดเผชิญกับความผันผวนสูง ฝ่ายวิจัยจึงเพิ่มช่องทางติดตามคำแนะนำกลยุทธ์การซื้อขายระหว่างวันผ่าน 2 ช่องทาง คือ

- \* แอปพลิเคชัน “ASP Smart” 
- \* Telegram “Asia plus group”

Follow now





### TECHNICAL COMMENT

S50U22 ยังอยู่ในโหมดปรับขึ้นแต่ Momentum ชะลอลงจาก RSI เข้าเขต Overbought ประเมินกรอบการเคลื่อนไหวที่ 970-985 จุด



ที่มา: สายงานวิจัย บล. เอเชีย พลัส

	Last	1Yr Hist. Volatility	2Week Hist. Volatility
SET50 Index	982.23	12.1801	6.947047

### Call Option

	Premium	Chg	Break Even	Intrinsic Value	Time Value	All-in-Premium	Theory Price	Volume	Open Interest	Implied Volatility	Delta	Effective Gearing	Time Decay
S50U22C1050	1.00	0.10	> 1051	0.00	1.00	7.00%	1.27	276	6560	11.87	0.05	53.97	0.1
S50U22C1025	2.60	0.20	> 1027.6	0.00	2.60	4.62%	3.74	1183	8608	11.12	0.13	48.89	0.0
S50U22C1000	7.60	0.90	> 1007.6	0.00	7.60	2.58%	9.25	1697	9136	11.22	0.30	38.44	0.0
S50U22C975	18.00	2.20	> 993	7.23	10.77	1.10%	19.37	1239	7233	11.57	0.53	28.77	0.0
S50U22C950	34.60	4.10	> 984.6	32.23	2.37	0.24%	34.84	524	5193	12.35	0.73	20.82	0.0

### Put Option

	Premium	Chg	Break Even	Intrinsic Value	Time Value	All-in-Premium	Theory Price	Volume	Open Interest	Implied Volatility	Delta	Effective Gearing	Time Decay
S50U22P1050	73.00	-0.40	< 977	67.77	5.23	-0.53%	73.74	3	246	10.04	-0.96	-12.98	0.0
S50U22P1025	51.60	-6.00	< 973.4	42.77	8.83	-0.90%	51.24	8	276	12.76	-0.83	-15.80	0.0
S50U22P1000	30.20	-4.50	< 969.8	17.77	12.43	-1.27%	31.79	201	692	11.17	-0.70	-22.67	0.0
S50U22P975	16.60	-2.90	< 958.4	0.00	16.60	-2.43%	16.94	1224	2355	12.20	-0.47	-27.65	0.0
S50U22P950	7.80	-2.20	< 942.2	0.00	7.80	-4.08%	7.43	1313	5111	12.75	-0.27	-33.55	0.0

ที่มา: สายงานวิจัย บล. เอเชีย พลัส

## ภาพรวมการซื้อขาย SET50 INDEX

UNDERLYING	Close	Chg	%Chg	ลบการซื้อขาย
SET50	982.23	3.17	0.32%	9/8/22

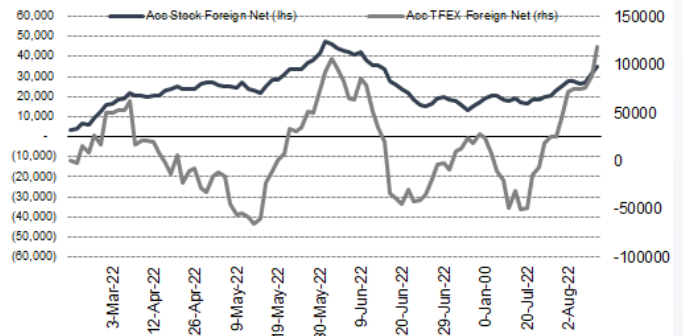
Symbol	Settle	Chg	%Chg	Vol.	OI	OI Chg
S50N22	950.67	0.0	0.0%	72	538	0
S50Q22	979.20	5.0	0.5%	95	424	-55
S50U22	977.30	6.2	0.6%	198,809	490,778	18,734
S50Z22	975.60	5.9	0.6%	30,233	55,438	-542
S50H23	969.40	6.1	0.6%	4,892	14,328	611
S50M23	964.30	5.7	0.6%	2,949	4,823	52

SET50 Futures Long(Short) : สิบวัน	Long	Short	Net	2 วัน	2 สัปดาห์	1 เดือน
สกลามัน	40,404	47,215	-6,811	-5,878	-6,064	-3,395
ต่างชาติ	113,461	83,251	30,210	42,464	125,586	89,941
รายย่อย	83,212	106,611	-23,399	-36,586	-119,522	-86,546

ที่มา: สายงานวิจัย บล. เอเชีย พลัส

## ความสัมพันธ์สถานะของนักลงทุนต่างประเทศ ในตราสารทุน และ SET50 FUTURES



ที่มา: สายงานวิจัย บล. เอเชีย พลัส

## คาดการณ์ SPREAD ณ สิ้นเดือนจาก ASPS MODEL

	เป้าหมาย Spread ซีรียโกล - ซีรียโกล					
	S50J21	S50K21	S50M21	S50N21	S50Q21	S50U21
	ณ 29 เม.ย.64	ณ 28 พ.ค.64	ณ 29 มิ.ย.64	ณ 29 ก.ค.64	ณ 30 ส.ค.64	ณ 29 ก.ย.64
S50J21						
S50K21	-1.68					
S50M21	-1.28	0.40				
S50N21	-1.16	0.53	0.13			
S50Q21	-5.13	-3.62	-4.02	-4.15		
S50U21	-5.81	-4.13	-4.53	-4.66	-0.51	

\*สมมติฐานอัตราดอกเบี้ยนโยบายระหว่าง มิ.ย. - ก.ย. 64 เท่ากับ 0.5%

ที่มา: สายงานวิจัย บล. เอเชีย พลัส

## SET50 ที่ระดับค่า PER ต่างๆ

SET 50 Sensitivity	ม.ค. 65E	มิ.ค. 65E	เม.ย. 65E	พ.ค. 65E	มิ.ย. 65E	ก.ย. 65E	ธ.ค. 65E
(เท่า)							
PER 20	933	952	961	971	980	1,008	1,036
PER 20.5	957	976	985	995	1,005	1,033	1,062
PER 21	980	1,000	1,009	1,019	1,029	1,058	1,088
PER 21.5	1,003	1,023	1,033	1,043	1,054	1,084	1,114
PER 22	1,027	1,047	1,057	1,068	1,078	1,109	1,140
PER 22.5	1,050	1,071	1,082	1,092	1,103	1,134	1,166
PER 23	1,073	1,095	1,106	1,116	1,127	1,159	1,191
PER 23.5	1,097	1,119	1,130	1,141	1,152	1,184	1,217

ที่มา: สายงานวิจัย บล. เอเชีย พลัส



## SINGLE STOCK FUTURES

### Long BEMU22

คาด Traffic 2Q65 เพิ่มขึ้นโดดเด่น โดยจำนวนผู้ใช้ทางด่วนเพิ่มขึ้น 7%QoQ ขณะที่ผู้โดยสารรถไฟฟ้าใต้ดิน 23%QoQ รับปัจจัยหนุนโรงเรียนเปิดเรียน Onsite และกิจกรรมทางเศรษฐกิจที่กลับมา มูลค่าเหมาะสมด้วยวิธี SOTP ได้ Fair Value อยู่ที่ 10.30 บาท

ภาพทางเทคนิค Bullish Breakout กรอบบน Downtrend Channel ด้วยแท่งเทียนเขียวยาว สะท้อนแรงซื้อเข้าหนุน ประเมินเป้าหมายทำกำไรไว้ที่ 8.90 บาท

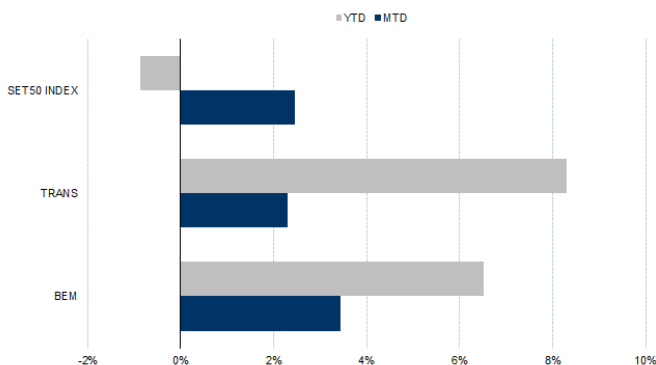
### กลยุทธ์การลงทุน

แนะนำ Long BEMU22 บริเวณ 8.70 บาท เป้าทำกำไร 8.90 บาทและ Cut Loss 0.10 บาทจากทุน

Future							Underlying			
Future	Settle Price	Basis	Vol	OI	OI Change	Leverage	Upside	PER 65F	PBV 65F	EPS GROWTH 65F
BEMU22	8.98	-0.04	512	12013	500	12.19	9.83%	36.38	3.22	-

ที่มา: สายงานวิจัย บล. เอเชีย พลัส

### HISTORICAL PRICE



ที่มา: สายงานวิจัย บล. เอเชีย พลัส

### คำนวณกำไรขาดทุนของ STOCK FUTURES



ที่มา: สายงานวิจัย บล. เอเชีย พลัส



### Long CENTELU22

นโยบายการเปิดประเทศไทยและแผนการปรับ COVID-19 เป็นโรคประจำถิ่น รวมถึงนโยบายกระตุ้นการท่องเที่ยวไทยที่มีต่อเนื่อง ย่อมบวกต่อ CENTEL ที่มีรายได้จากธุรกิจโรงแรมและร้านอาหารในประเทศรวมกันราว 92% ของรายได้รวมช่วง Pre-COVID สถานะการเงินแกร่ง DE 0.87 เท่า ผลกระทบดอกเบี้ยขาขึ้นต่ำ FV ปัจจุบันเท่ากับ 50 บาท ภาพทางเทคนิค รีบาวน์จากฐานแนวรับบริเวณ 39.00 บาท พร้อมสัญญาณบวกทางเทคนิคจากจังหวะ Higher Low ยืนเหนือ EMA 10 วัน ส่งสัญญาณเปิด Upside

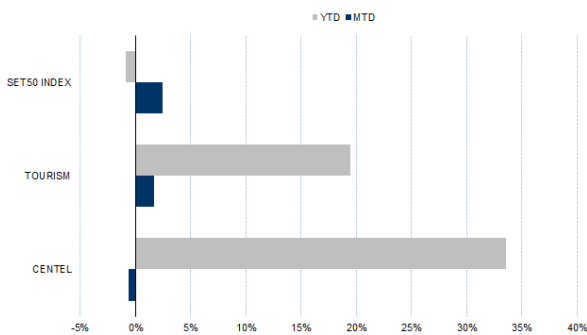
### กลยุทธ์การลงทุน

แนะนำ Long CENTELU22 บริเวณ 41.50 บาท เป้าทำกำไร 43.00 บาท และ Cut Loss 0.75 บาทจากทุน

Future							Underlying			
Future	Settle Price	Basis	Vol	OI	OI Change	Leverage	Upside	PER 65F	PBV 65F	EPS GROWTH 65F
CENTELU22	41.82	0.25	-	403	-300	10.96	7.32%		3.07	-65.40%

ที่มา: สายงานวิจัย บล. เอเชีย พลัส

### HISTORICAL PRICE



ที่มา: สายงานวิจัย บล. เอเชีย พลัส

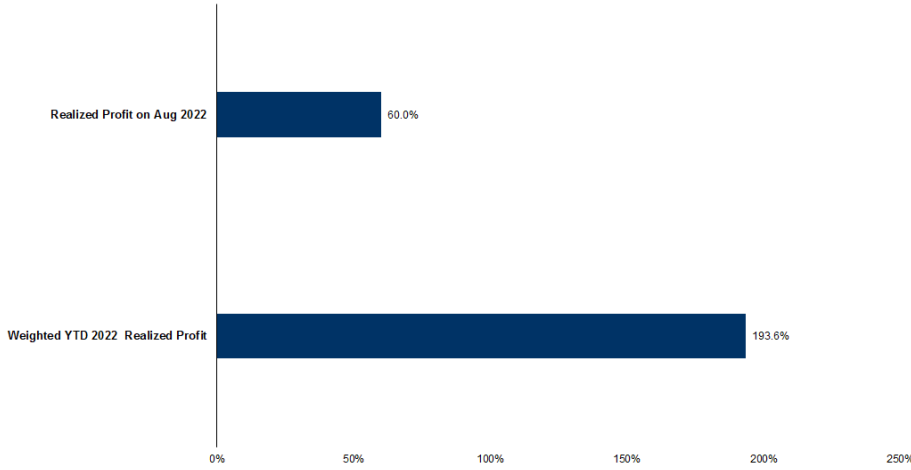
### TECHNICAL CHART



ที่มา: สายงานวิจัย บล. เอเชีย พลัส



### TRACKING PERFORMANCE



หมายเหตุ: การคำนวณผลตอบแทนจะใช้ราคาเปิดในวันแนะนำเป็นต้นทุน เทียบกับราคาปิดล่าสุด เป็นผลตอบแทนสะสมจนกว่าจะถึงวันที่ฝ่ายวิจัยแนะนำให้ปิดสถานะทำกำไรหรือตัดขาดทุน

ที่มา: สายงานวิจัย บล. เอเชีย พลัส

### TOP 20 MOST ACTIVE VOLUME

	Future	Settle Price	Basis	Vol	OI	OI Change	Leverage	Resistance	Support
1	TRUEU22	4.64	0.00	7654	9552	0	12	5.01	4.75
2	TTBU22	1.23	0.01	5620	13102	1000		1.23	1.18
3	CKPU22	5.63	-0.07	5112	13501	2000	6	5.55	5.33
4	WHAU22	3.08	0.00	2801	16581	1000	7	3.18	3.04
5	THANIU22	3.99	-0.03	2100	1652	500	4	4.29	3.99
6	MINTU22	33.07	-0.93	2014	1912	100	10	34.53	33.02
7	TUU22	16.57	-0.03	1686	1	600	9	16.52	15.89
8	GUNKULU22	5.64	-0.01	1574	41522	1	21	5.32	4.95
9	KTBU22	15.63	0.03	1561	6647	0	17	16.51	15.41
10	BBLU22	133.80	-0.20	1554	1718	0	8	135.24	130.61
11	GPSCU22	65.70	-0.55	1534	1213	241	8	70.76	67.40
12	BAMU22	17.40	0.00	1477	2018	200		17.46	16.75
13	CPFU22	26.05	0.05	1426	1563	203	8	25.52	24.27
14	CPALLU22	62.20	-0.05	1256	1240	170	14	61.24	59.35
15	IVLU22	46.25	0.25	1224	1303	104	11	44.41	42.56
16	PTTU22	34.23	-0.27	1199	1044	900	10	35.30	34.11
17	SIRIU22	1.01	0.01	1019	1072	7	9	1.02	1.01
18	ITDU22	2.18	0.00	1015	5	0	14	2.00	1.89
19	PTTEPU22	153.98	-5.02	853	74	180	16	153.65	148.93
20	GULFU22	46.85	0.10	830	1657	601	2	49.62	47.71

ที่มา: สายงานวิจัย บล. เอเชีย พลัส



### GOLD FUTURES

ราคาทองคำตลาดสหรัฐเมื่อคืน เพิ่มขึ้น 5.3 เหรียญฯ ปิดที่ 1,794 เหรียญฯ โดยมีแรงหนุนจากการอ่อนค่าของสกุลเงินดอลลาร์ เมื่อเทียบเงินสกุลหลักอื่น ส่วนหนึ่งเพราะนักลงทุนชะลอการซื้อขายสกุลเงินตรา เพื่อรอดูการเปิดเผยตัวเลขเงินเฟ้อของสหรัฐในคืนนี้ ภาพรวมทำให้ Dollar Index วานนี้ปรับลง 0.07% ปิดที่ 106.3 จุด โดยวันนี้ ต้องติดตามดัชนี CPI เดือน ก.ค. ซึ่งถือเป็นข้อมูลสำคัญ นอกเหนือจากการจ้างงาน และเป็นปัจจัยบ่งชี้ถึงทิศทางการปรับขึ้นอัตราดอกเบี้ยของธนาคารกลางสหรัฐ (เฟด) ในการประชุมครั้งต่อไปเดือน ก.ย. 2565

### กลยุทธ์การลงทุน

ราคาทองคำ GFO22 เมื่อคืน ลดลง 110 บาท ปิดที่ 30,120 บาท (1,793 เหรียญฯ) ใกล้เคียงราคาทองคำตลาด spot ล่าสุดที่เคลื่อนไหวบริเวณ 1,793 เหรียญฯ คาดราคา GFO22 วันนี้จะอยู่ในกรอบ 30,000-30,300 บาท ทิศทางราคาทองคำยังแกว่งตัวในกรอบที่ประเมินไว้ จึงคงแนะนำให้นักลงทุน Trading GFO22 บริเวณ 1,770-1,800 เหรียญฯ หรือ 29,730-30,230 บาท และกำหนดจุด cut loss ไว้ 100 บาทจากทุน เพื่อป้องกันความเสี่ยงหากราคาทองคำเคลื่อนไหวผิดจากคาด

### เทคนิควัด GOLD SPOT



ที่มา: สายงานวิจัย บล. เอเชีย พลัส

#### Gold Futures

FUTURES	Last	Chg	%Chg	Vol	OI	OI Chg
GFQ22	30,120	-40	-0.13	92	196	-17
GFV22	30,230	20	0.07	43	148	13
GFZ22	30,300	30	0.10	35	28	13

#### Mini Gold Futures

	Last	Chg	%Chg	Vol	OI	OI Chg
GF10Q22	30,170	70	0.23	4,304	6,651	-289
GF10V22	30,190	40	0.13	3,480	3,702	255
GF10Z22	30,270	80	0.26	893	1,453	-50

ที่มา: สายงานวิจัย บล.เอเชีย พลัส

หมายเหตุ : ราคาปิดของ Gold Futures (Night Session) Settle ณ เวลา 22.00 น. และปริมาณการซื้อขายเกิดขึ้นในช่วงเวลา 19.30-22.30 น.





### GOLD TECHNICAL

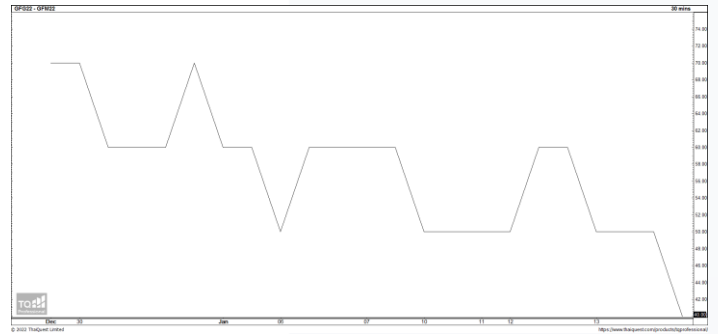
ทิศทางราคาทองคำ Bullish Breakout ขึ้นเหนือเส้น EMA 10 วัน สะท้อนแรงซื้อเข้าหนุน พร้อมแท่งเทียนทำจังหวะ Higher Low เป็นสัญญาณบวกทางเทคนิค คาดกรอบการเคลื่อนไหวในระยะนี้อยู่ที่ \$1750-\$1800

#### การแปลงราคาทองคำให้เป็นบาท

	FX ( บาท/ USD )				
	35.00	35.25	35.50	35.75	36.00
1,650	27,450	27,646	27,842	28,038	28,235
1,680	27,949	28,149	28,349	28,548	28,748
1,710	28,448	28,652	28,855	29,058	29,261
1,740	28,948	29,154	29,361	29,568	29,775
1,770	29,447	29,657	29,867	30,078	30,288
1,800	29,946	30,160	30,373	30,587	30,801
1,830	30,445	30,662	30,880	31,097	31,315
1,860	30,944	31,165	31,386	31,607	31,828
1,890	31,443	31,668	31,892	32,117	32,341

ที่มา: สายงานวิจัย บล. เอเชีย พลัส

#### SPREAD ระหว่าง GFJ22 – GFQ22



ที่มา: สายงานวิจัย บล. เอเชีย พลัส

#### คำนวณกำไรขาดทุนของ GOLD FUTURES

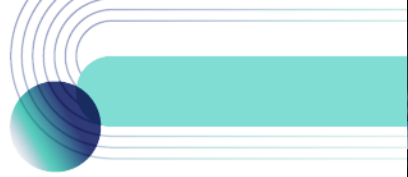
นิลกองทุนรายย่อย				
(ค่าธรรมเนียม 490.10 บาท/สัญญา/ข้าง)				
ราคาปิด	กำไร	ค่าธรรมเนียม+	กำไร	
future	เปลี่ยนแปลง	(ขาดทุน)	VAT (บาท)	(ขาดทุน)สุทธิ
30,370.00	250.0	12,500	(1,049)	11,451
30,320.00	200.0	10,000	(1,049)	8,951
30,270.00	150.0	7,500	(1,049)	6,451
30,220.00	100.0	5,000	(1,049)	3,951
30,170.00	50.0	2,500	(1,049)	1,451
<b>30,120.00</b>	<b>0.0</b>	<b>-</b>	<b>(1,049)</b>	<b>(1,049)</b>
30,070.00	-50.0	(2,500)	(1,049)	(3,549)
30,020.00	-100.0	(5,000)	(1,049)	(6,049)
29,970.00	-150.0	(7,500)	(1,049)	(8,549)
29,920.00	-200.0	(10,000)	(1,049)	(11,049)
29,870.00	-250.0	(12,500)	(1,049)	(13,549)

ที่มา: สายงานวิจัย บล. เอเชีย พลัส

#### คำนวณกำไรขาดทุนของ MINI GOLD FUTURES

นิลกองทุนรายย่อย				
(ค่าธรรมเนียม 98.10 บาท/สัญญา/ข้าง)				
ราคาปิด	กำไร	ค่าธรรมเนียม+	กำไร	
future	เปลี่ยนแปลง	(ขาดทุน)	VAT (บาท)	(ขาดทุน)สุทธิ
30,420.00	250.0	2,500	(210)	2,290
30,370.00	200.0	2,000	(210)	1,790
30,320.00	150.0	1,500	(210)	1,290
30,270.00	100.0	1,000	(210)	790
30,220.00	50.0	500	(210)	290
<b>30,170.00</b>	<b>0.0</b>	<b>-</b>	<b>(210)</b>	<b>(210)</b>
30,120.00	-50.0	(500)	(210)	(710)
30,070.00	-100.0	(1,000)	(210)	(1,210)
30,020.00	-150.0	(1,500)	(210)	(1,710)
29,970.00	-200.0	(2,000)	(210)	(2,210)
29,920.00	-250.0	(2,500)	(210)	(2,710)

ที่มา: สายงานวิจัย บล. เอเชีย พลัส



### DW08 Top Pick: CENT08C2209A ,CPALL08C2301A

#### DW08 WATCH LIST

DW08	BID	GEAR	Decay (months/year)	DW08	BID	GEAR	Decay (months/year)
AOT08C2209A	0.10	12.1	3	MAJ008C2209A	0.04	9.4	6
AWC08C2212A	0.22	7.3	4	MEGA08C2209A	0.06	8.8	5
BANP08C2209A	0.09	7.7	5	MINT08C2301A	0.14	5.6	9
BBL08C2209A	0.05	14.5	5	PSL08C2301A	0.22	3.9	6
BCH08C2212A	0.16	6.9	5	PTTE08C2209A	0.14	9.8	2
BGRI08C2208A	0.13	10.6	3	RBF08C2301A	0.09	5.0	11
BPP08C2301A	0.13	6.5	8	RGL08C2301A	0.14	4.3	8
CBG08C2209A	0.09	9.7	3	SAWA08C2209A	0.06	9.6	5
CENT08C2209A	0.05	8.7	6	SCC08C2209A	0.03	21.0	6
CHG08C2212A	0.12	8.1	6	SCGP08C2212A	0.16	7.1	5
CK08C2209A	0.07	9.9	4	SIRI08C2212A	0.05	6.8	14
CPALL08C2301A	0.08	9.9	9	SPAL08C2212A	0.11	7.0	7
CPF08C2209A	0.11	12.0	3	STGT08C2212A	0.04	7.3	13
CRC08C2212A	0.10	7.9	7	SUPE08C2212A	0.10	3.8	11
DOHO08C2212A	0.02	9.1	21	SYNEX08C2301A	0.20	4.3	6
DTAC08C2212A	0.24	5.4	4	TQM08C2209A	0.06	8.6	4
EA08C2209A	0.05	10.0	5	TRUE08C2212A	0.38	4.7	3
EGCO08C2209A	0.27	8.9	1	BBL08P2209A	0.04	-9.4	5
EPG08C2212A	0.10	5.7	10	KBAN08P2209A	0.06	-11.0	4
ESSO08C2301A	0.16	4.7	10	SCB08P2209A	0.10	-8.3	3
FORTH08C2301A	0.36	3.0	4	TOP08P2209A	0.08	-8.8	2
JMART08C2301A	0.15	4.8	7	S5008C2209A	0.08	27.6	3
JMT08C2301A	0.46	4.1	3	S5008C2209B	0.16	22.7	3
KEX08C2301A	0.21	5.1	5	S5008P2209A	0.10	-21.5	3
LH08C2212A	0.09	7.9	7	S5008P2209B	0.20	-17.4	2
				SET5008P2209C	0.05	-24.9	4

ข้อมูลล่าสุด สำหรับ 10 สิงหาคม 2022



### DW TUTOR

ย่นเวลาศึกษา DW หลักปี  
ให้เหลือเพียง  
1 ชั่วโมง 25 นาที เท่านั้น !!

สแกนเรียนฟรีที่นี่



### วิธีเลือก DW สำหรับมือใหม่

- เลือกตัวที่มีค่า Decay > 3 วัน ขึ้นไป
  - ✓ ยิ่งค่า จำนวนวันที่จะ Decay ในตารางยิ่งเยอะยิ่งดี เพราะจะทำให้ต้นทุนการถือครองถูกกว่าค่าเฉลี่ยตลาด
- เลือกตัวที่มีค่า Gear ในช่วง 4-8 เท่ากำลังดี
  - ✓ ยิ่งเกียร์แรง ถ้าถูกทางยิ่งทำให้พอร์ตโตได้ไว แต่สำหรับมือใหม่ที่มีโอกาสถูก-ผิดทางได้พอกัน เลือกค่าเกียร์ (อัตราทด) ในโซน 4-8 เท่า ถือว่าเหมาะสม

# DERIVATIVE TALK

กลยุทธ์การลงทุนอนุพันธ์

BY RESEARCH DIVISION

