

SET50 FUTURES:

สถานะ Long S50U22 ทุน 970 จุดปิด Lock กำไร 8 จุด วันนี้คาด SET50 Index ปรับขึ้นจาก Fund Flow ไหลเข้าและผลประกอบการ 2Q65 ที่เปิด Upside แนะนำ Trading S50U22 ในกรอบ 975-990 จุดและ Long กรอบล่าง

SET50 OPTION:

SET50 Option: เปิดสถานะ Long S50U22C975 ที่ 19 จุด (SET50=985) มี เป้าทำกำไร 29 จุด (SET50=995) และ Cut Loss 3 จุดคาด SET50 ปรับขึ้น

SINGLE STOCK FUTURES:

รอ Long KBANKU22 ที่ 149 บาท เป้าทำกำไร 153 บาท Cut Loss 1.5 บาท หลุนจากทิศทางดอกเบี้ยขาขึ้นและถูกเข้าคำนวณใน MSCI

แนะนำ Long CENTELU22 บริเวณ 41.50 บาท เป้าทำกำไร 43.00 บาท และ Cut Loss 0.75 บาทจากทุน ได้ประโยชน์จากมาตรการท่องเที่ยวที่ฟื้นตัว

GOLD FUTURES:

ค่าเงิน USD แข็งค่า ทำให้ราคาทองคำไม่สามารถยืนเหนือ \$1800 อย่างมีเสถียรภาพ แนะนำเปิด Short GFQ22 ที่ 30180 บาท (\$1800) เป้าทำกำไร 29680 บาท (\$1770) และ cut loss 100 บาทจากทุน

ภาพรวมการซื้อขาย SET50 INDEX

Symbol	Close	Chg	%Chg	Vol (Contracts)	OI (Contracts)	OI Chg (Contracts)
SET50	985.62	2.5	0.25%	n.a.	n.a.	n.a.
S50U22	979	4.00	0.41%	173,648	484,361	2,945
CENTELU22	42.66	0.85	2.03%	38	2,976	319
KBANKU22	148.5	-0.68	-0.46%	115	3,267	85
GFQ22	29930	-380.00	-1.25%	122	239	(29)

ที่มา : สายงานวิจัย บล. เอเชีย พลัส

SET50 Index Futures / Option	P.3
Single Stock Futures	P.6
Gold Futures	P.8

*ภายใต้สภาวะที่ตลาดเผชิญกับความผันผวนสูง ทำให้การปรับกลยุทธ์ใน Derivative Talk ต้องดำเนินการได้อย่างรวดเร็วขึ้น ฝ่ายวิจัย จึงเพิ่มช่องทางติดตามคำแนะนำกลยุทธ์การซื้อขายระหว่างวันทำการผ่าน 2 ช่องทาง เพื่อให้นักลงทุนสามารถปรับเปลี่ยนกลยุทธ์ได้มีประสิทธิภาพมากยิ่งขึ้น คือ

* แอปพลิเคชัน “ASP Smart”



* Telegram “Asia plus group”

Follow now



Asia Plus Group

RESEARCH DIVISION

บริษัทหลักทรัพย์ เอเชีย พลัส

เกศกิติ์ ทวีธีระสรม

นักวิเคราะห์ปัจจัยพื้นฐานด้านตลาดทุน และทางเทคนิค
เลขทะเบียนนักวิเคราะห์: 004132

ประสิทธิ์ รัตนกิจกมล, CISA, CFA

นักวิเคราะห์ปัจจัยพื้นฐานด้านตลาดทุน และด้านเทคนิค
เลขทะเบียนนักวิเคราะห์: 025917

นวลพรรณ น้อยรัชชกุล

นักวิเคราะห์ปัจจัยพื้นฐานด้านตลาดทุน และด้านเทคนิค
เลขทะเบียนนักวิเคราะห์: 019994

ชาญชัย พันพานานกิจ

นักวิเคราะห์ปัจจัยพื้นฐานด้านตลาดทุน และทางเทคนิค
เลขทะเบียนนักวิเคราะห์: 064045

ธนัฐร เกศเคนตร

ผู้ช่วยนักวิเคราะห์



สถานะของนักลงทุน

	All Futures Long(Short) Position : Contract			Accumulated Long(Short)		
	Long	Short	Net	2 Days	1 Weeks	1 Months
Institution	152,433	170,204	-17,771	-15,636	-38,616	-71,329
Foreign	157,062	139,307	17,755	2,749	22,965	109,381
Retail	290,368	290,352	16	12,887	15,651	-38,052

	SET50 Futures Long(Short) Position : Contract			Accumulated Long(Short)		
	Long	Short	Net	2 Days	1 Weeks	1 Months
Institution	32,918	31,289	1,629	9,242	4,686	-1,266
Foreign	95,423	80,572	14,851	-3,673	40,223	107,078
Retail	77,965	94,445	-16,480	-5,569	-44,909	-105,812

	Single Stock Futures Long(Short) Position : Contract			Accumulated Long(Short)		
	Long	Short	Net	2 Days	1 Weeks	1 Months
Institution	105,633	91,756	13,877	21,187	17,644	-39,224
Foreign	35,050	29,448	5,602	6,045	-20,855	-32,193
Retail	99,536	119,015	-19,479	-27,232	3,211	71,417

	Metal Futures Long(Short) Position : Contract			Accumulated Long(Short)		
	Long	Short	Net	2 Days	1 Weeks	1 Months
Institution	6,986	7,628	-642	-1,348	-260	2,070
Foreign	25,775	28,464	-2,689	325	3,499	29,907
Retail	27,199	23,868	3,331	1,023	-3,239	-31,977

	Call Option Long(Short) Position : Contract			Accumulated Long(Short)		
	Long	Short	Net	2 Days	1 Weeks	1 Months
Institution	706	349	357	215	2,047	-48
Foreign	479	260	219	194	442	792
Retail	4,263	4,839	-576	-409	-2,489	-744

	Put Option Long(Short) Position : Contract			Accumulated Long(Short)		
	Long	Short	Net	2 Days	1 Weeks	1 Months
Institution	271	204	67	1,195	2,858	4,222
Foreign	240	563	-323	-281	-504	3,829
Retail	7,535	7,279	256	-914	-2,354	-8,051



SET50 OVERVIEW

การรายงานตัวเลขเศรษฐกิจสหรัฐฯ ในส่วนของดัชนีราคาผู้ผลิต (PPI) เดือน ก.ค. หดตัว -0.5% mom ดีกว่าตลาดคาดขยายตัว 0.20% MOM ช่วยสนับสนุนความเชื่อเงินเฟ้อสหรัฐฯ ผ่านจุด Peak ไปแล้วและดัชนีความเชื่อมั่นผู้บริโภคเบื้องต้นโดยมหาวิทยาลัยมิชิแกนเดือน ส.ค. ที่ออกมา 55.1 ดีกว่าตลาดคาด 52.5 หนุนให้ตลาดหุ้นสหรัฐฯ ปรับขึ้นในช่วง 1.3% ถึง 2% มองเป็น Sentiment บวกต่อตลาดหุ้นบ้านเรา ส่วนปัจจัยภายในมีประเด็นบวกสำคัญจากการรายงานผลประกอบการบริษัทช่วง 2Q65 ที่เปิด Upside ต่อประมาณการด้าน Fund Flow ต่างชาติวันพฤหัสบดีที่ผ่านมายังคงซื้อสุทธิในตลาดหุ้น 3.14 พันล้านบาท และกลับมาเปิดสถานะ Long ใน SET50 Index Futures อีก 1.48 หมื่นสัญญา ขณะที่ทิศทางค่าเงินบาทปัจจุบันยังมีแนวโน้มแข็งค่าที่ 35.00-35.30 บาท/USD จึงน่าจะเป็นสัญญาณชี้แนะต่อทิศทาง Fund Flow ที่ยังมีแนวโน้มไหลเข้า ภายใต้ปัจจัยแวดล้อมที่มีน้ำหนักในทางบวกข้างต้นจึงคาด SET50 Index วันนี้ปรับขึ้นในกรอบ 980 - 995 จุด

SET50 INDEX FUTURES

Direction Trading: สถานะ Long S50U22 ทุน 970 จุดปิด Lock กำไร 8 จุด วันนี้คาด SET50 Index ปรับขึ้นหนุนจาก Fund Flow ไหลเข้าและผลประกอบการ 2Q65 เปิด Upside แนะนำ Trading S50U22 ในกรอบ 975-990 จุดและ Long กรอบล่าง

Spread Trading: นักลงทุนน่าจะเปิดสถานะ Long Spread S50U22Z22 ได้ที่ -1.60 จุด ปัจจุบันติดลบเล็กน้อย แนะนำถือต่อเพื่อคาดหวัง Spread ระหว่าง S50Z22 ลบด้วย S50U22 จะลู่เข้าค่าทางทฤษฎีที่ 2.53 จุด

SET50 Option: เปิดสถานะ Long S50U22C975 ที่ 19 จุด (SET50=985) แนะนำถือต่อเป้าทำกำไร 29 จุด (SET50=995) และ Cut Loss 3 จุดคาด SET50 ปรับขึ้น

S50U22 (30 MIN CHART)



ที่มา: สายงานวิจัย บล. เอเชีย พลัส

	แนวรับ	แนวต้าน
SET50	977	990
S50U22	972	985

* ภายใต้สภาวะที่ตลาดเผชิญกับความผันผวนสูง ฝ่ายวิจัยจึงเพิ่มช่องทางติดตามคำแนะนำกลยุทธ์การซื้อขายระหว่างวันผ่าน 2 ช่องทาง คือ

* แอปพลิเคชัน “ASP Smart”



* Telegram “Asia plus group”

Follow now



Asia Plus Group

TECHNICAL COMMENT

S50U22 ยังอยู่ในโหมด Sideway Up มองกรอบการเคลื่อนไหวที่ 975-990 จุด



	Last	1Yr Hist. Volatility	2Week Hist. Volatility
SET50 Index	985.62	12.10918	5.351789

Call Option

	Premium	Chg	Break Even	Intrinsic Value	Time Value	All-in-Premium	Theory Price	Volume	Open Interest	Implied Volatility	Delta	Effective Gearing	Time Decay	
S50U22C1050	0.70	-0.10	> 1050.7	0.00	0.70	6.60%	0.99	360	6900	11.10	0.04	61.10	0.1	
S50U22C1025	2.30	-0.10	> 1027.3	0.00	2.30	4.23%	3.24	980	8311	10.70	0.12	52.41	0.0	
S50U22C1000	7.30	0.40	> 1007.3	0.00	7.30	2.20%	8.67	1405	9081	10.86	0.30	40.37	0.0	
S50U22C975	18.30	1.30	> 993.3	10.62	7.68	0.78%	19.06	748	7065	11.48	0.54	29.09	0.0	
S50U22C950	35.00	2.00	> 985	35.62	#N/A	N/A	-0.06%	35.18	1104	4695	12.01	0.75	21.17	0.0

Put Option

	Premium	Chg	Break Even	Intrinsic Value	Time Value	All-in-Premium	Theory Price	Volume	Open Interest	Implied Volatility	Delta	Effective Gearing	Time Decay	
S50U22P1050	70.90	-5.30	< 979.1	64.38	6.52	-0.66%	71.64	1	247	#N/A	N/A	-1.00	-13.90	0.0
S50U22P1025	49.10	-3.50	< 975.9	39.38	9.72	-0.99%	48.93	4	279	11.47	-0.85	-17.11	0.0	
S50U22P1000	28.10	-3.80	< 971.9	14.38	13.72	-1.39%	29.38	109	761	10.51	-0.70	-24.53	0.0	
S50U22P975	14.70	-2.00	< 960.3	0.00	14.70	-2.57%	14.80	1234	3368	11.58	-0.45	-30.30	0.0	
S50U22P950	6.60	-1.00	< 943.4	0.00	6.60	-4.28%	5.94	1729	5712	12.29	-0.24	-36.55	0.0	

ที่มา: สายงานวิจัย บล. เอเชีย พลัส

ภาพรวมการซื้อขาย SET50 INDEX

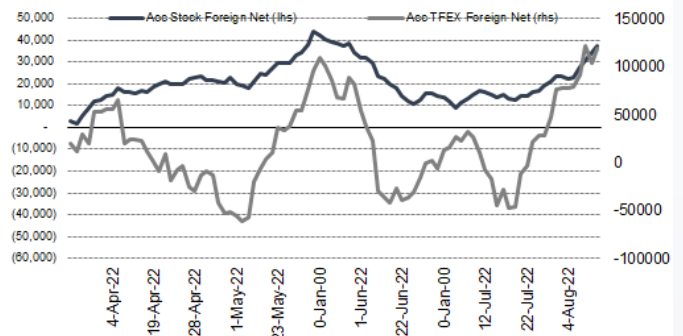
UNDERLYING	Close	Chg	%Chg	ผลการซื้อขาย
SET50	985.62	2.50	0.25%	11/8/22

Symbol	Settle	Chg	%Chg	Vol.	OI	OI Chg
S50N22	950.67	0.0	0.0%	72	538	0
S50Q22	981.50	4.5	0.5%	97	335	-68
S50U22	979.00	4.0	0.4%	173,648	484,361	2,345
S50Z22	977.40	3.7	0.4%	23,817	57,374	1,430
S50H23	971.10	3.8	0.4%	5,324	14,872	402
S50M23	966.70	4.5	0.5%	3,391	5,084	185

SET50 Futures	Long(Short) : สิ้นวัน			สะสม Long(Short)		
	Long	Short	Net	2 วัน	2 สัปดาห์	1 เดือน
สถานะ	32,918	31,289	1,629	9,242	9,858	-1,266
ต่างชาติ	95,423	80,572	14,851	-3,673	89,308	107,078
รายย่อย	77,965	94,445	-16,480	-5,569	-99,166	-105,812

ที่มา: สายงานวิจัย บล. เอเชีย พลัส

ความสัมพันธ์สถานะของนักลงทุนต่างประเทศ ในตราสารทุน และ SET50 FUTURES



ที่มา: สายงานวิจัย บล. เอเชีย พลัส

คาดการณ์ SPREAD ณ สิ้นเดือนจาก ASPS MODEL

	เป้าหมาย Spread ซีรียโทล - ซีรียโทล					
	S50J21	S50K21	S50M21	S50N21	S50Q21	S50U21
	ณ 29 เม.ย.64	ณ 28 พ.ค.64	ณ 29 มิ.ย.64	ณ 29 ก.ค.64	ณ 30 ส.ค.64	ณ 29 ก.ย.64
S50J21						
S50K21	-1.68					
S50M21	-1.28	0.40				
S50N21	-1.16	0.53	0.13			
S50Q21	-5.13	-3.62	-4.02	-4.15		
S50U21	-5.81	-4.13	-4.53	-4.66	-0.51	

*สมมติฐานอัตราดอกเบี้ยนโยบายระหว่าง มิ.ย. - ก.ย. 64 เท่ากับ 0.5%

ที่มา: สายงานวิจัย บล. เอเชีย พลัส

SET50 ที่ระดับค่า PER ต่างๆ

SET 50 Sensitivity	ม.ค. 65E	มี.ค. 65E	เม.ย. 65E	พ.ค. 65E	มิ.ย. 65E	ก.ย. 65E	ธ.ค. 65E
PER 20	933	952	961	971	980	1,008	1,036
PER 20.5	957	976	985	995	1,005	1,033	1,062
PER 21	980	1,000	1,009	1,019	1,029	1,058	1,088
PER 21.5	1,003	1,023	1,033	1,043	1,054	1,084	1,114
PER 22	1,027	1,047	1,057	1,068	1,078	1,109	1,140
PER 22.5	1,050	1,071	1,082	1,092	1,103	1,134	1,166
PER 23	1,073	1,095	1,106	1,116	1,127	1,159	1,191
PER 23.5	1,097	1,119	1,130	1,141	1,152	1,184	1,217

ที่มา: สายงานวิจัย บล. เอเชีย พลัส



SINGLE STOCK FUTURES

Long KBANKU22

ริมดอกเบ๊ขาขึ้น กอปรกับเป็น ธ.พ. ที่ได้รับประโยชน์มากที่สุดในกลุ่มฯ หากเศรษฐกิจฟื้นตัวบวกต่อคุณภาพลูกหนี้กลุ่ม SME ขณะที่คุณภาพสินทรัพย์ แม้ในช่วงเศรษฐกิจกำลังฟื้นตัวยังมีความเสี่ยง แต่เชื่อว่าประมาณการสะท้อนความเสี่ยงส่วนใหญ่แล้ว ราคาหุ้นมี PBV ซื้อขายที่ 0.67 เท่า และ PER ราว 8 เท่า ในระยะสั้นมีแรงหนุนเพิ่มจากการถูกเข้าค่านวมในดัชนี MSCI มีผลราคาปิด 31 ส.ค.65

ภาพทางเทคนิค จังหวะฟื้นตัวสนับสนุนด้วยเส้น EMA 10 วัน พร้อมล่าสุดปิดเป็นแท่งเทียนเงาล่างยาว สะท้อน Downside ที่จำกัด โดยมีเป้าหมายทำกำไรอยู่บริเวณ 153.00 บาท

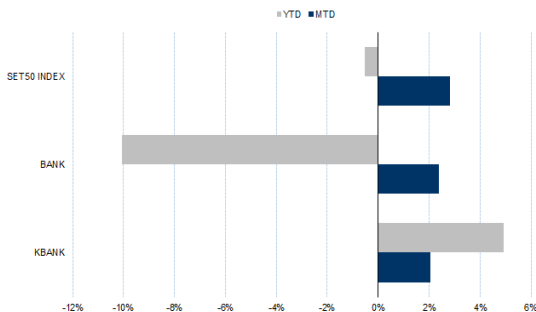
กลยุทธ์การลงทุน

แนะนำ Long KBANKU22 บริเวณ 149 บาท เป้าทำกำไร 153.00 บาทและ Cut Loss 1.50 บาทจากทุน

Future							Underlying			
Future	Settle Price	Basis	Vol	OI	OI Change	Leverage	Upside	PER 65F	PBV 65F	EPS GROWTH 65F
KBANKU22	148.50	0.22	755	1048	1	11.80	24.73%	8.98	0.76	-

ที่มา: สายงานวิจัย บล. เอเชีย พลัส

HISTORICAL PRICE



ที่มา: สายงานวิจัย บล. เอเชีย พลัส

คำนวณกำไรขาดทุนของ STOCK FUTURES



ที่มา: สายงานวิจัย บล. เอเชีย พลัส



Long CENTELU22

นโยบายการเปิดประเทศไทยและแผนการปรับ COVID-19 เป็นโรคประจำถิ่น รวมถึงนโยบายกระตุ้นการท่องเที่ยวไทยที่มีต่อเนื่อง ย่อมบวกต่อ CENTEL ที่มีรายได้จากธุรกิจโรงแรมและร้านอาหารในประเทศรวมกันราว 92% ของรายได้รวมช่วง Pre-COVID สถานะการเงินแกร่ง DE 0.87 เท่า ผลกระทบดอกเบี้ยขาขึ้นต่ำ FV ปัจจุบันเท่ากับ 50 บาท ภาพทางเทคนิค รีบาวน์จากฐานแนวรับบริเวณ 39.00 บาท พร้อมสัญญาณบวกทางเทคนิคจากจังหวะ Higher Low ยืนเหนือ EMA 10 วัน ส่งสัญญาณเปิด Upside

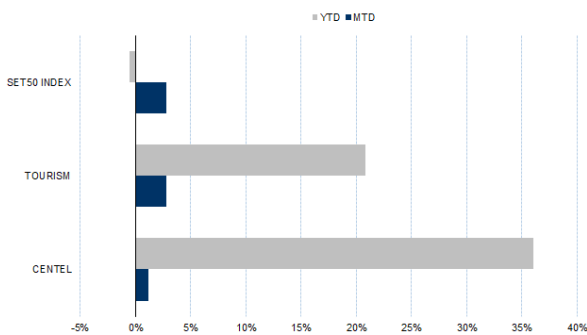
กลยุทธ์การลงทุน

แนะนำ Long CENTELU22 บริเวณ 41.50 บาท เป้าทำกำไร 43.00 บาท และ Cut Loss 0.75 บาทจากทุน

Future							Underlying			
Future	Settle Price	Basis	Vol	OI	OI Change	Leverage	Upside	PER 65F	PBV 65F	EPS GROWTH 65F
CENTELU22	42.66	0.25	338	403	-300	10.96	7.32%		3.07	-65.40%

ที่มา: สายงานวิจัย บล. เอเชีย พลัส

HISTORICAL PRICE



ที่มา: สายงานวิจัย บล. เอเชีย พลัส

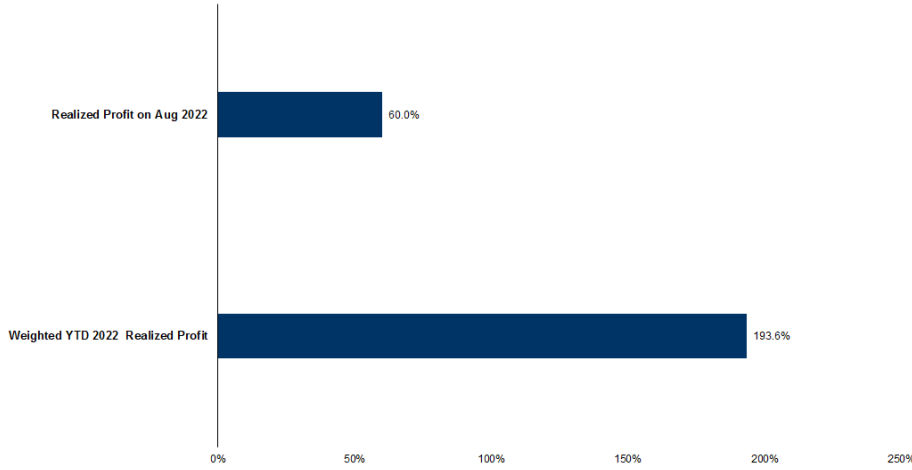
TECHNICAL CHART



ที่มา: สายงานวิจัย บล. เอเชีย พลัส



TRACKING PERFORMANCE



หมายเหตุ: การคำนวณผลตอบแทนจะใช้ราคาเปิดในวันแนะนำเป็นต้นทุน เทียบกับราคาปิดล่าสุด เป็นผลตอบแทนสะสมจนกว่าจะถึงวันที่ฝ่ายวิจัยแนะนำให้ปิดสถานะทำกำไรหรือตัดขาดทุน

ที่มา: สายงานวิจัย บล. เอเชีย พลัส

TOP 20 MOST ACTIVE VOLUME

	Future	Settle Price	Basis	Vol	OI	OI Change	Leverage	Resistance	Support
1	TTBU22	1.23	0.01	20111	13102	1000		1.23	1.18
2	PTGU22	13.60	0.00	6510	3800	400	5	15.65	14.61
3	SIRIU22	1.01	0.01	6374	1072	7	9	1.03	1.01
4	WHAU22	3.08	0.00	5656	16581	1000	7	3.21	3.05
5	CRCU22	35.42	-0.08	4610	880	-100		39.51	36.65
6	IVLU22	46.25	0.25	4502	1303	104	11	44.13	42.45
7	KTCU22	56.90	0.15	4044	1341	0	17	60.43	56.41
8	CPALLU22	62.20	-0.05	3540	1240	170	14	60.98	59.57
9	MINTU22	33.07	-0.93	3224	1912	100	10	34.68	33.15
10	BDMSU22	24.96	-0.04	3116	909	0	15	27.38	26.59
11	CPFU22	26.05	0.05	2270	1563	203	8	26.37	25.41
12	GUNKULU22	5.64	-0.01	2196	41522	1	21	5.27	4.89
13	CKPU22	5.63	-0.07	2051	13501	2000	6	5.31	5.12
14	TRUEU22	4.64	0.00	2032	9552	0	12	5.04	4.77
15	CHGU22	3.77	0.05	2029	3	0	14	3.80	3.73
16	TIPLU22	1.56	0.01	2001	14507	0	10	1.68	1.57
17	BAMU22	17.40	0.00	1465	2018	200		17.63	16.83
18	BCHU22	18.70	-0.10	1438	7082	100	15	20.52	20.09
19	MTCU22	42.29	-0.71	1128	1269	120	7	46.45	40.61
20	SPRCU22	12.13	0.03	1060	6015	1033	10	11.12	10.41

ที่มา: สายงานวิจัย บล. เอเชีย พลัส



GOLD FUTURES

ราคาทองคำตลาดสหรัฐช่วง 2 วันทำการที่ผ่านมา เพิ่มขึ้นรวม 10.7 เหรียญฯ ปิดเมื่อคืนวันศุกร์ที่ 1,802 เหรียญฯ มีแรงหนุนจากการร่วงลงของอัตราผลตอบแทนพันธบัตรรัฐบาลสหรัฐ แต่อย่างไรก็ดีการแข็งค่าของค่าเงินดอลลาร์ หลังสหรัฐเปิดเผยข้อมูลเศรษฐกิจเชิงบวก นำโดยดัชนีความเชื่อมั่นผู้บริโภคสหรัฐเดือน ส.ค. สูงกว่าคาด และการที่เจ้าหน้าที่ธนาคารกลางสหรัฐ (เฟด) หลายรายยังคงแสดงความเห็นสนับสนุนถึงการขึ้นดอกเบี้ย แม้มีสัญญาณเงินเฟ้อชะลอลดแล้วก็ตาม หนุนให้ Dollar Index ชัยบขึ้น 0.5% ปิดที่ 105.67 จุด และทำให้ราคาทองคำไม่สามารถยืนเหนือ 1,800 เหรียญฯ ได้อย่างมีเสถียรภาพ ล่าสุดเช้านี้ (7.30 น.) ราคาอยู่บริเวณ 1,799 เหรียญฯ สำหรับสัปดาห์นี้ คงต้องติดตามความสัมพันธ์ระหว่างจีน-สหรัฐ รวมถึงตัวเลขเศรษฐกิจของสหรัฐ เช่น ยอดค้าปลีก, ยอดขายบ้านมือสอง และดัชนีการผลิต ฯลฯ

กลยุทธ์การลงทุน

ราคาทองคำ GFQ22 เมื่อคืนวันพฤหัสบดีที่ผ่านมา ลดลง 140 บาท ปิดที่ 29,910 บาท (1,784 เหรียญฯ) ต่ำกว่าราคาทองคำตลาด spot ล่าสุดที่เคลื่อนไหวบริเวณ 1,799 เหรียญฯ คาดราคา GFQ22 วันนี้จะอยู่ในกรอบ 30,000-30,400 บาท จากค่าเงินดอลลาร์แข็งค่า ทำให้ราคาทองคำยังไม่สามารถยืนเหนือ 1,800 เหรียญฯ อย่างมั่นคง ฝ่ายวิจัยจึงแนะนำให้เปิด Short GFQ22 บริเวณ 1,800 เหรียญฯ หรือเหนือ 30,180 บาท โดยมีเป้าหมายกำไร 1,770 เหรียญฯ หรือ 29,680 บาท และกำหนดจุด cut loss ไว้ 100 บาทจากทุน เพื่อป้องกันความเสี่ยงหากราคาทองคำเคลื่อนไหวผิดจากคาด

เทคนิควิเคราะห์ GOLD SPOT



ที่มา: สายงานวิจัย บล. เอเชีย พลัส

Gold Futures

FUTURES	Last	Chg	%Chg	Vol	OI	OI Chg
GFQ22	29,910	-20	-0.07	92	196	-17
GFV22	29,920	-60	-0.20	43	148	13
GFZ22	30,080	80	0.27	35	28	13

Mini Gold Futures

	Last	Chg	%Chg	Vol	OI	OI Chg
GF10Q22	29,880	-50	-0.17	4,304	6,651	-289
GF10V22	29,920	-50	-0.17	3,480	3,702	255
GF10Z22	30,000	-20	-0.07	893	1,453	-50

ที่มา: สายงานวิจัย บล.เอเชีย พลัส

หมายเหตุ : ราคาปิดของ Gold Futures (Night Session) Settle ณ เวลา 22.00 น. และปริมาณการซื้อขายเกิดขึ้นในช่วงเวลา 19.30-22.30 น.



GOLD TECHNICAL

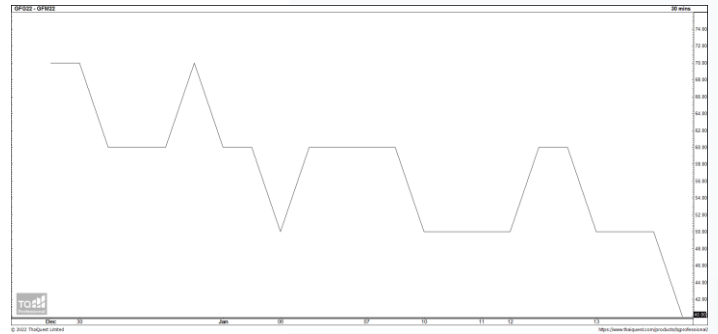
ทิศทางราคาทองคำ Bullish Breakout ขึ้นเหนือเส้น EMA 10 วัน สะท้อนแรงซื้อเข้าหนุน พร้อมแท่งเทียนทำจังหวะ Higher Low เป็นสัญญาณบวกทางเทคนิค คาดกรอบการเคลื่อนไหวในระยะนี้อยู่ที่ \$1750-\$1800

การแปลงราคาทองคำให้เป็นบาท

	FX (บาท/ USD)				
	35.00	35.25	35.50	35.75	36.00
1,650	27,450	27,646	27,842	28,038	28,235
1,680	27,949	28,149	28,349	28,548	28,748
1,710	28,448	28,652	28,855	29,058	29,261
1,740	28,948	29,154	29,361	29,568	29,775
1,770	29,447	29,657	29,867	30,078	30,288
1,800	29,946	30,160	30,373	30,587	30,801
1,830	30,445	30,662	30,880	31,097	31,315
1,860	30,944	31,165	31,386	31,607	31,828
1,890	31,443	31,668	31,892	32,117	32,341

ที่มา: สายงานวิจัย บล. เอเชีย พลัส

SPREAD ระหว่าง GFJ22 – GFQ22



ที่มา: สายงานวิจัย บล. เอเชีย พลัส

คำนวณกำไรขาดทุนของ GOLD FUTURES

นิลลงทุนรายย่อย				
(ค่าธรรมเนียม 490.10 บาท/สัญญา/ข้าง)				
ราคาปิด future	เปลี่ยนแปลง	กำไร (ขาดทุน)	ค่าธรรมเนียม+ VAT (บาท)	กำไร (ขาดทุน)สุทธิ
30,160.00	250.0	12,500	(1,049)	11,451
30,110.00	200.0	10,000	(1,049)	8,951
30,060.00	150.0	7,500	(1,049)	6,451
30,010.00	100.0	5,000	(1,049)	3,951
29,960.00	50.0	2,500	(1,049)	1,451
29,910.00	0.0	-	(1,049)	(1,049)
29,860.00	-50.0	(2,500)	(1,049)	(3,549)
29,810.00	-100.0	(5,000)	(1,049)	(6,049)
29,760.00	-150.0	(7,500)	(1,049)	(8,549)
29,710.00	-200.0	(10,000)	(1,049)	(11,049)
29,660.00	-250.0	(12,500)	(1,049)	(13,549)

ที่มา: สายงานวิจัย บล. เอเชีย พลัส

คำนวณกำไรขาดทุนของ MINI GOLD FUTURES

นิลลงทุนรายย่อย				
(ค่าธรรมเนียม 98.10 บาท/สัญญา/ข้าง)				
ราคาปิด future	เปลี่ยนแปลง	กำไร (ขาดทุน)	ค่าธรรมเนียม+ VAT (บาท)	กำไร (ขาดทุน)สุทธิ
30,130.00	250.0	2,500	(210)	2,290
30,080.00	200.0	2,000	(210)	1,790
30,030.00	150.0	1,500	(210)	1,290
29,980.00	100.0	1,000	(210)	790
29,930.00	50.0	500	(210)	290
29,880.00	0.0	-	(210)	(210)
29,830.00	-50.0	(500)	(210)	(710)
29,780.00	-100.0	(1,000)	(210)	(1,210)
29,730.00	-150.0	(1,500)	(210)	(1,710)
29,680.00	-200.0	(2,000)	(210)	(2,210)
29,630.00	-250.0	(2,500)	(210)	(2,710)

ที่มา: สายงานวิจัย บล. เอเชีย พลัส



DW08 Top Pick: CENT08C2209A ,AOT08C2209A

DW08 WATCH LIST

DW08	BID	GEAR	Decay (วัน/หุ้น)
AOT08C2209A	0.10	12.2	3
AWC08C2212A	0.24	7.0	3
BANP08C2209A	0.11	7.9	4
BBL08C2209A	0.05	14.0	5
BCH08C2212A	0.16	6.9	5
BGRI08C2208A	0.14	10.2	3
BPP08C2301A	0.13	6.3	8
CBG08C2209A	0.08	10.2	3
CENT08C2209A	0.04	10.5	6
CHG08C2212A	0.12	8.3	6
CK08C2209A	0.07	10.5	4
CPALL08C2301A	0.08	10.5	9
CPF08C2209A	0.15	11.2	3
GRC08C2212A	0.11	7.4	7
DOHO08C2212A	0.02	8.9	21
DTAC08C2212A	0.21	5.7	4
EA08C2209A	0.05	9.8	5
EGC08C2209A	0.28	8.8	1
EPG08C2212A	0.10	5.7	10
ESS008C2301A	0.19	4.6	9
FORTH08C2301A	0.40	3.0	4
JMART08C2301A	0.15	5.0	7
JMT08C2301A	0.45	4.1	3
KEX08C2301A	0.21	5.3	5
LH08C2212A	0.09	7.8	8

DW08	BID	GEAR	Decay (วัน/หุ้น)
MAJO08C2209A	0.04	9.9	6
MEGA08C2209A	0.06	8.2	5
MINT08C2301A	0.14	5.6	9
PSL08C2301A	0.21	4.1	6
PTTE08C2209A	0.14	10.1	2
RBF08C2301A	0.07	5.2	13
RCL08C2301A	0.14	4.3	8
SAWA08C2209A	0.04	9.8	6
SCG08C2209A	0.03	16.4	8
SCGP08C2212A	0.17	7.0	5
SIRI08C2212A	0.05	6.3	15
SPAL08C2212A	0.12	6.9	6
STGT08C2212A	0.04	6.6	14
SUPE08C2212A	0.09	3.8	12
SYNEX08C2301A	0.17	4.4	6
TQM08C2209A	0.05	9.2	5
TRUE08C2212A	0.37	4.8	3
BBL08P2209A	0.03	-11.8	6
KBAN08P2209A	0.06	-10.9	4
SCB08P2209A	0.11	-8.3	2
TOP08P2209A	0.06	-9.5	3
S5008C2209A	0.07	29.5	3
S5008C2209B	0.15	23.4	3
S5008P2209A	0.10	-21.7	2
S5008P2209B	0.20	-17.6	2
SET5008P2209C	0.05	-24.8	3

ข้อมูลล่าสุด สำหรับ 11 สิงหาคม 2022



DW TUTOR

ย่นเวลาศึกษา DW หลักปี
ให้เหลือเพียง
1 ชั่วโมง 25 นาที เท่านั้น !!

สแกนเรียนฟรีที่นี่



วิธีเลือก DW สำหรับมือใหม่

- เลือกตัวที่มีค่า Decay > 3 วัน ขึ้นไป
 - ✓ ยิ่งค่า จำนวนวันที่จะ Decay ในตารางยิ่งเยอะยิ่งดี เพราะจะทำให้ต้นทุนการถือครองถูกกว่าค่าเฉลี่ยตลาด
- เลือกตัวที่มีค่า Gear ในช่วง 4-8 เท่ากำลังดี
 - ✓ ยิ่งเกียร์แรง ถ้าถูกทางยิ่งทำให้พอร์ตโตได้ไว แต่สำหรับมือใหม่ที่มีโอกาสถูก-ผิดทางได้พอกัน เลือกค่าเกียร์ (อัตราทด) ในโซน 4-8 เท่า ถือว่าเหมาะสม