

ไม่รุนแรง ไม่มีทางตัน ... ไม่กระทบ SET INDEX

ประเด็นที่อยู่ในความสนใจของนักลงทุนวันนี้ น่าจะเป็น การเมือง กรณีที่ ศาลรัฐธรรมนูญรับคำร้องที่ให้วินิจฉัยอายุการดำรงตำแหน่งนายกรัฐมนตรีของ พล.อ. ประยุทธ์ ว่าครบ 8 ปี แล้วหรือไม่ พร้อมมีคำสั่งให้ พล.อ.ประยุทธ์ พักการทำหน้าที่ นายกรัฐมนตรี จนกว่า ศาลฯ จะมีคำวินิจฉัยออกมา อย่างไรก็ตามฝ่ายวิจัยประเมินว่าผลกระทบจากเรื่องดังกล่าวต่อ SET Index จะมีไม่มากเนื่องจากองค์ประกอบของเหตุการณ์ที่เป็นอยู่ ยังไม่มีความรุนแรง และมีกระบวนการที่ชัดเจนไม่นำไปสู่ทางตันทางการเมือง แต่หลังจากที่ ศาลมีคำวินิจฉัยออกมาแล้วซึ่งอาจเป็นช่วงปลายเดือน ก.ย.2565 ต้องมาพิจารณาทิศทางทางการเมืองอีกครั้งหนึ่ง ส่วนประเด็นอื่นที่ต้องระวังเป็นเรื่องของโอกาสที่ เงินเฟ้อจะกลับมาสูงอีกครั้ง เฉพาะอย่างยิ่งในกลุ่มประเทศพัฒนาแล้ว ซึ่งอาจมีผลต่อการใช้นโยบายการเงินตึงตัวต่อไป

SET Index น่าจะผันผวนอยู่ในกรอบ 1620 - 1642 จุด พอร์ตจำลองวันนี้ ไม่มีการเปลี่ยนแปลงตัวหุ้น แต่จะยกจุด Stop Profit ให้สูงขึ้นในหุ้นบางตัว เช่น CRC และ BH หุ้น Top Pick เลือก BLA, CK และ KTB

SUPPORT & RESISTANCE

แนวรับ 1,620 จุด

แนวต้าน 1,642 จุด

TOP PICKS

BLA FV@B 52.00

CK FV@B 25.00

KTB FV@B 18.00

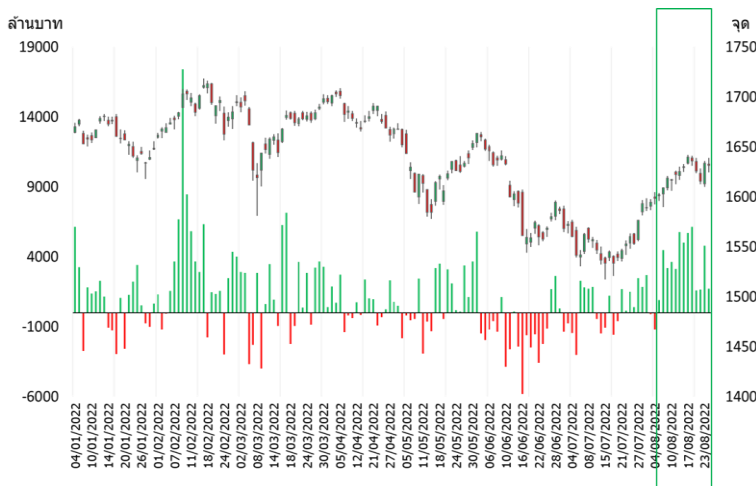
PORTFOLIO

IN: ➡

OUT: ➡

Stocks	Start Date	Weight	Return	Price		Fair Value
				Cost	Last	
KBANK	15 ส.ค.	10%	▲ 4.0%	150.00	156.00	174.00
BLA	22 ส.ค.	10%	▼ -1.1%	36.67	36.25	52.00
TIDIOR	18 ส.ค.	5%	▼ -1.6%	30.50	30.00	42.00
CK	24 ส.ค.	5%	▼ -1.4%	20.90	20.60	25.00
CRC	20 มิ.ย.	10%	▲ 16.2%	34.63	40.25	44.75
BEM	25 ก.ค.	15%	▲ 1.9%	8.58	8.75	10.30
KTB	25 ก.ค.	5%	▲ 6.5%	15.50	16.50	18.00
M	16 ส.ค.	5%	▲ 4.2%	54.00	56.25	65.00
BAM	03 ส.ค.	10%	▲ 5.8%	17.30	18.30	24.00
CENTEL	10 ส.ค.	15%	▲ 4.8%	42.00	44.00	54.00
BH	11 ส.ค.	10%	▲ 13.5%	185.98	211.00	235.00

ต่างชาติยังซื้อสุทธิหุ้นไทยต่อเนื่อง แม้ประเด็นการเมืองร้อนขึ้น



ที่มา: SET / ASPS Research

RESEARCH DIVISION

บริษัทหลักทรัพย์ เอเซีย พลัส

เกศศักดิ์ ทวีธีระธรรม

นักวิเคราะห์ปัจจัยพื้นฐานด้านตลาดทุน และทางเทคนิค

เลขทะเบียนนักวิเคราะห์: 004132

กราด เตียรณปราโมทย์

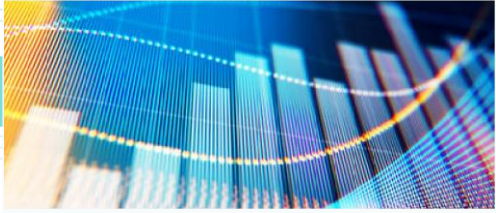
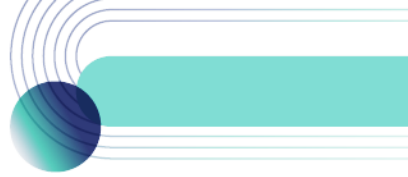
นักวิเคราะห์ปัจจัยพื้นฐานด้านหลักทรัพย์

เลขทะเบียนนักวิเคราะห์: 075365

กวิต ภัทรภาพค์

นักวิเคราะห์ปัจจัยพื้นฐานด้านหลักทรัพย์

เลขทะเบียนนักวิเคราะห์: 117985



การเมือง ไม่มีทางดับ ไม่มีควมรุนแรง ... ผลกระทบ SET INDEX จำกัด

ศาลรัฐธรรมนูญมีมติเอกฉันท์ (9 เสียง) ให้รับคำร้องไว้พิจารณาวินิจฉัยกรณี พล.อ. ประยุทธ์ จันทร์โอชา ดำรงตำแหน่งนายกรัฐมนตรีครบ 8 ปี พร้อมกันนี้ยังมีมติเสียงข้างมาก 5 ต่อ 4 เสียง ให้ พล.อ.ประยุทธ์ หยุดปฏิบัติหน้าที่นายกรัฐมนตรี ตั้งแต่วันที่ 24 ส.ค.2565 จนกว่า ศาลจะมีคำวินิจฉัย เนื่องจากเมื่อพิจารณาคำร้องแล้วเห็นว่า ข้อเท็จจริงปรากฏว่ามีเหตุอันควรสงสัยว่ามีกรณีตามที่ถูกร้อง สำหรับกระบวนการ และ ผลกระทบที่เกิดขึ้น พอสรุปได้ดังนี้

• **กระบวนการ :** หลังจากศาลรัฐธรรมนูญรับคำร้องดังกล่าว ไว้พิจารณาแล้ว จะให้ผู้ถูกร้อง ส่งคำชี้แจง ข้อกล่าวหาภายใน 15 วัน ส่วนกระบวนการในการพิจารณา เชื่อว่า น่าจะใช้เวลา 1 - 2 เดือน เนื่องจากโดยเนื้อหาหลัก เป็นการพิจารณาในข้อกฎหมาย มีข้อเท็จจริงที่ต้องไต่สวนเพิ่มไม่มากนัก

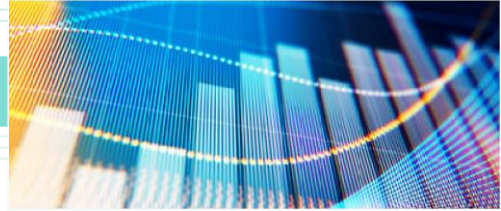
• **คณะรัฐมนตรี :** เนื่องจากการถูกคำสั่งให้หยุดปฏิบัติหน้าที่ของนายกรัฐมนตรี ไม่ได้หมายความว่า นายกรัฐมนตรีพ้นจากตำแหน่ง ทำให้คณะรัฐมนตรี ยังสามารถปฏิบัติหน้าที่ต่อไปตามปกติ แต่ให้ ครม. แต่งตั้ง รองนายกรัฐมนตรี ท่านใดท่านหนึ่งขึ้นมารักษาราชการแทน นายกรัฐมนตรี ซึ่งในเบื้องต้น น่าจะเป็น พล.อ.ประวิทย์ วงษ์สุวรรณ โดยรักษาราชการแทน นายกรัฐมนตรี มีอำนาจหน้าที่ เท่าเทียมกับ นายกรัฐมนตรีที่ทำหน้าที่ในภาวะปกติ ทั้งนี้รวมถึง อำนาจในการยุบสภา

• **สภาผู้แทนราษฎร :** ไม่มีการเปลี่ยนแปลง หรือ ได้รับผลกระทบอะไร โดยอายุการทำงาน ของ สภาผู้แทนชุดปัจจุบัน จะสิ้นสุดลงตามวาระในเดือน มี.ค.2565 หาก นายกรัฐมนตรี หรือ รักษาการนายกรัฐมนตรี ไม่ได้มีประกาศยุบสภาฯ ส่วนกฎหมายสำคัญที่ สภาผู้แทน เพิ่งจะผ่านออกไป เมื่อ 23 ส.ค.2565 คือ พ.ร.บ. งบประมาณฯ ปี 2566 ซึ่ง ก็น่าจะ ทำให้งบประมาณสำหรับการบริหารจัดการราชการ และขับเคลื่อนเศรษฐกิจ ยังสามารถ ดำเนินการได้ตามแผนงาน

• **คำวินิจฉัย :** ประเด็นที่ต้องพิจารณา คือ จุดตั้งต้นที่ พล.อ.ประยุทธ์ เข้ารับตำแหน่ง นายกรัฐมนตรี ว่าจะเริ่มนับวันไหน ซึ่งมีความเป็นไปได้อยู่ 3 ทางเลือก

○ เริ่มนับ 24 ส.ค.2557 ซึ่งได้รับโปรดเกล้าฯ ให้เป็นนายกรัฐมนตรีครั้งแรกหลัง การทำรัฐประหาร ซึ่งหากเป็นกรณีนี้ ก็จะครบกำหนด 8 ปี ณ เที่ยงคืนของวันที่ 23 ส.ค. 2565

○ เริ่มนับ เมื่อรัฐธรรมนูญปี 2560 มีผลบังคับใช้ 6 เม.ย. 2560 กรณีนี้จะครบ กำหนด 8 ปี ในวันที่ 5 เม.ย.2568



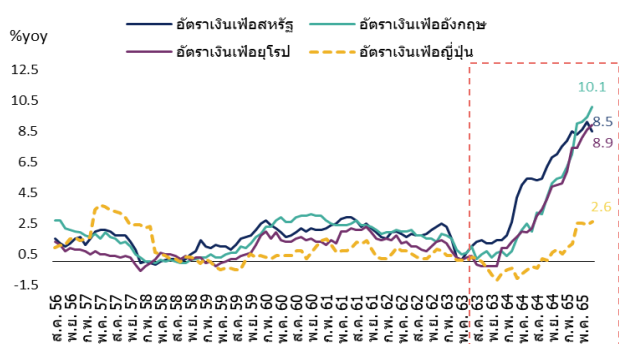
○ เริ่มนับ การดำรงตำแหน่งในรอบการเลือกตั้งทั่วไป ปี 2562 ซึ่งโปรดเกล้าฯ แต่งตั้งเมื่อ 9 มิ.ย.2562 ก็จะครบกำหนด 8 ปี 8 มิ.ย.2570

สำหรับผลกระทบต่อการลงทุนในตลาดหุ้น คาดว่าจะมีน้ำหนักไม่มากนัก เนื่องจากเหตุการณ์ทางการเมืองที่ดำเนินอยู่ในปัจจุบัน ยังไม่เห็นองค์ประกอบที่จะนำไปสู่ทางตัน กล่าวคือมีกระบวนการที่เดินได้อย่างชัดเจนในทุกฉากทัศน์ที่จะเกิดขึ้น อีกทั้งไม่มีเหตุรุนแรง และที่สำคัญเป็นการเดินทางไปตามกรอบกฎหมายที่วางไว้ อย่างไรก็ตาม ในระยะสั้นอาจเกิดกระแสที่นำไปสู่ความผันผวนได้บ้าง หากเกิด Panic Sell จากเหตุดังกล่าว ก็อาจถือเป็นโอกาสสะสมหุ้น

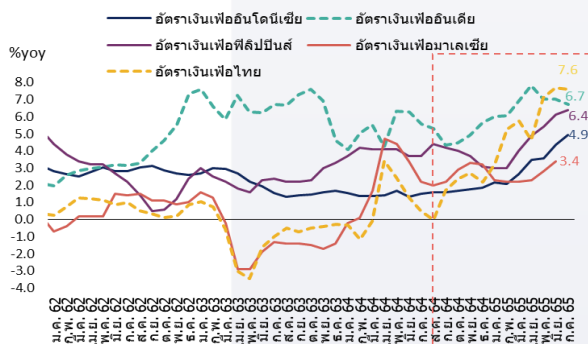
แรงกระตุ้น INFLATION ยังมี หนุนการขึ้นดอกเบี้ยเชิงรุกต่อ ชอบ BLA KTB KBANK

เหตุการณ์สงครามยูเครน-รัสเซีย ทำให้เกิดภาวะขาดแคลนสินค้าเฉพาะอย่างยิ่งในกลุ่มเชื้อเพลิง ผลิตภัณฑ์ทางเกษตร และอาหาร หนุนอัตราเงินเฟ้อในกลุ่มประเทศพัฒนาแล้ว ติดตัวขึ้นมาอยู่ในช่วง 8-10% ขณะที่กลุ่มกำลังพัฒนา ได้รับผลกระทบทางอ้อมจากประเด็นดังกล่าวเช่นกัน จึงอัตราเงินเฟ้ออยู่ในโซนที่ต่ำกว่าเล็กน้อยช่วง 4 - 8% ซึ่งในสภาวะปัจจุบันมีโอกาสเห็นเงินเฟ้อทรงตัวในระดับสูงจากราคาน้ำมันดิบที่ยืนในโซนสูง (Brent Oil 100 ดอลลาร์ต่อบาร์เรล) หลังจากที่ซาอุดีอาระเบียให้ความเห็นว่า OPEC อาจพิจารณาลดการผลิต ตามสภาพคล่องในตลาดซื้อขายล่วงหน้าน้ำมันดิบที่ดูเหมือนว่าจะไม่ดี บวกกับวิกฤตภัยแล้งในหลายประเทศ คาดทำให้ Supply หายและส่งผลต่อต้นทุนการผลิตสูงขึ้นในอนาคต ประเด็นนี้หนุนนำให้ธนาคารกลางหลายประเทศมีโอกาสดำเนินนโยบายทางการเงินเชิงรุกต่อไป **ช่วงนี้จึงแนะนำมีหุ้นที่ได้ประโยชน์จากอัตราดอกเบี้ยขาขึ้นอย่าง BLA KTB KBANK ติดพอร์ต**

อัตราเงินเฟ้อของประเทศฝั่งพัฒนาแล้ว



อัตราเงินเฟ้อของประเทศฝั่งกำลังพัฒนา

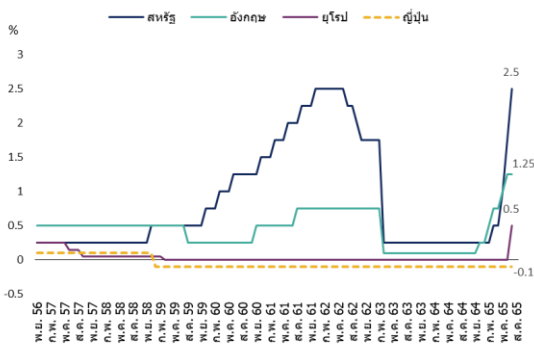


ที่มา: Bloomberg, ฝ่ายวิจัย ASPS

ที่มา: Bloomberg, ฝ่ายวิจัย ASPS

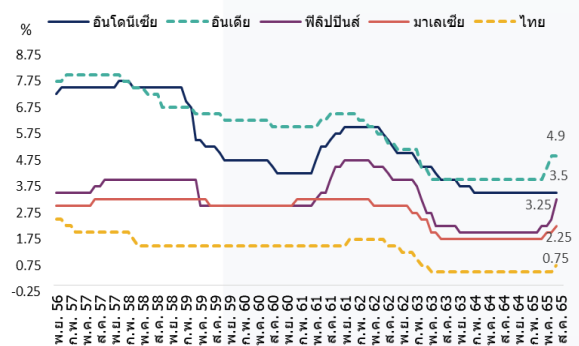
อย่างไรก็ตามหากพิจารณาการใช้นโยบายทางการเงินเชิงรุกในช่วงที่ผ่านมา พบว่า อัตราดอกเบี้ยนโยบายหลายประเทศกลับไปสูงกว่าช่วงก่อนเกิด COVID-19 แล้ว โดยเฉพาะประเทศฝั่งพัฒนาแล้ว อาทิ สหรัฐฯ 2.50%(ก่อน COVID 1.75%), อังกฤษ 1.25%(ก่อน COVID 0.75%), ยุโรป 0.50%(ก่อน COVID 0%) ส่วนประเทศกำลังพัฒนาส่วนใหญ่ ดอกเบี้ยยังไม่ถึงระดับก่อนเกิด COVID-19 อาทิ อินโดนีเซีย 3.5%(ก่อน COVID 5.0%), อินเดีย 4.9%(ก่อน COVID 5.15%), ฟิลิปปินส์ 3.25%(ก่อน COVID 4.0%), มาเลเซีย 2.25%(ก่อน COVID 3.0%) และ ไทย 0.75%(ก่อน COVID 1.25%) ทำให้แรงกดดันการขึ้นดอกเบี้ยในช่วงปลายปีถึงต้นปีหน้ามีโอกาสชะลอลง หรือขึ้นแบบค่อยเป็นค่อยไปมากขึ้น ส่งผลให้แรงกดดันจากประเด็นนี้ต่อตลาดหุ้นลดลงตามไปด้วย

ดอกเบี้ยนโยบายของประเทศฝั่งพัฒนาแล้ว เทียบก่อน COVID-19



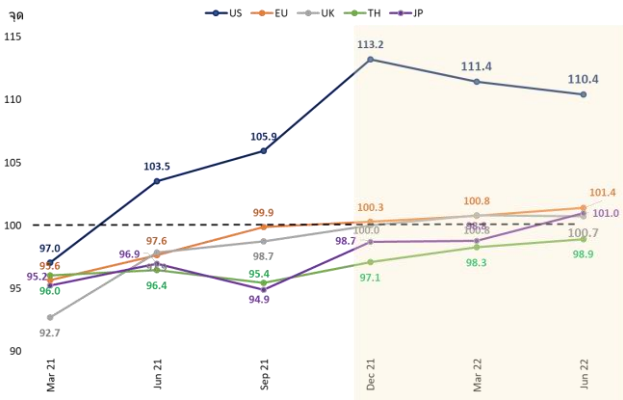
ที่มา: Bloomberg, ฝ่ายวิจัย ASPS

ดอกเบี้ยนโยบายของประเทศฝั่งกำลังพัฒนา เทียบก่อน COVID-19



GDP ปัจจุบันเทียบก่อน COVID-19 คิดจากสมมุติฐาน

100 จุด



ที่มา: Bloomberg, ฝ่ายวิจัย ASPS

GDP ปัจจุบันเทียบก่อน COVID-19 คิดจากสมมุติฐาน

100 จุด

	US	EU	UK	TH	JP
31/12/2019	100.0	100.0	100.0	100.0	100.0
31/03/2020	94.9	96.5	97.5	98.4	102.2
30/06/2020	65.3	85.2	78.6	89.4	73.2
30/09/2020	87.4	96.1	92.4	95.6	90.5
31/12/2020	91.3	95.7	93.8	95.5	96.6
31/03/2021	97.0	95.6	92.7	96.0	95.2
30/06/2021	103.5	97.6	97.9	96.4	96.9
30/09/2021	105.9	99.9	98.7	95.4	94.9
31/12/2021	113.2	100.3	100.0	97.1	98.7
31/03/2022	111.4	100.8	100.8	98.3	98.8
30/06/2022	110.4	101.4	100.7	98.9	101.0

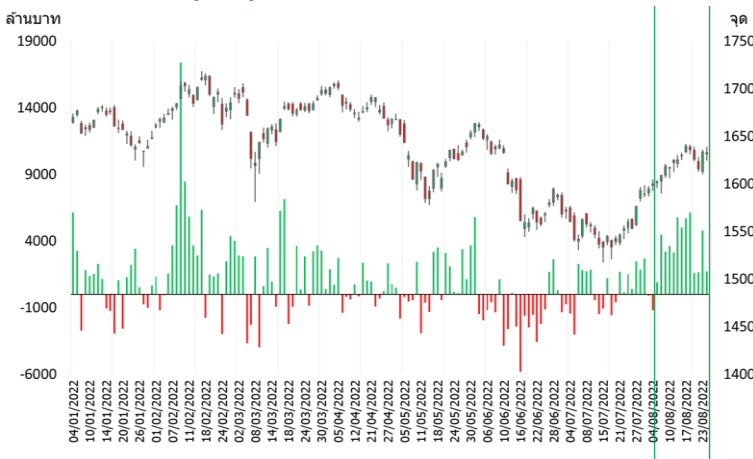
ที่มา: Bloomberg, ฝ่ายวิจัย ASPS

สรุป หลายปัจจัยหนุนให้อัตราเงินเฟ้อทรงตัวระดับสูงต่อ ส่งผลให้การขึ้นดอกเบี้ยเชิงรุกยังคงมีอยู่ในหลายประเทศในช่วงสั้น แต่ระยะถัดไปอาจเห็นการขึ้นดอกเบี้ยที่ค่อยเป็นค่อยไปมากขึ้น ขณะที่ไทยคาดขึ้นดอกเบี้ยครั้งละ 0.25% ในปีนี้ บวกกับเศรษฐกิจยังอยู่ในช่วงฟื้นตัวแตกต่างกับประเทศพัฒนาแล้วหลายแห่งที่เริ่มชะลอลง ส่งผลให้ตลาดหุ้นไทยยังคงมีเสน่ห์ในมุมมองนักลงทุนต่างชาติ

FUND FLOW ไทยเข้าตลาดหุ้นไทยสูงสุดในภูมิภาค

วานนี้แม้จะมีประเด็นการเมืองเข้ามา แต่ต่างชาติยังคงซื้อสุทธิหุ้นไทยต่อเนื่อง 1.7 พันล้านบาท และเป็นการซื้อสุทธิติดต่อกันมาแล้ว 13 วันทำการ มูลค่ารวม 4.77 หมื่นล้านบาท

ต่างชาติยังซื้อสุทธิหุ้นไทยต่อเนื่อง แม้ประเด็นการเมืองร้อนขึ้น



ที่มา: SET, ฝ่ายวิจัย ASPS

และหากพิจารณาเปรียบเทียบกับตลาดหุ้นอื่นๆ ในภูมิภาค พบว่า ความขัดแย้งเงิน-ได้วัน-สหรัฐกดดันต่างชาติขายสุทธิหุ้นได้วัน 2.87 พันล้านเหรียญ (mtd) แต่เม็ดเงินยังกระจายไหลเข้าตลาดหุ้นอื่นๆ ในภูมิภาค อาทิ ตลาดหุ้นไทยถูกซื้อสุทธิ 1.43 พันล้านเหรียญ (mtd) แม้จะน้อยกว่าตลาดเกาหลีใต้ที่ถูกซื้อสุทธิ 2.17 พันล้านเหรียญ (mtd) อยู่บ้าง แต่เมื่อเทียบกับขนาดตลาดหุ้นไทยเล็กกว่าเกาหลีใต้ 3 เท่ากว่า แสดงว่าเม็ดเงินต่างชาติไหลเข้าตลาดหุ้นไทยในเชิงเปรียบเทียบมากเหมือนกัน

ต่างชาติซื้อสุทธิหุ้นไทยสูงสุดในภูมิภาค (ytd)

วันที่	อินโดนีเซีย	ฟิลิปปินส์	เกาหลีใต้	ไต้หวัน	ไทย	รวม
ม.ค.65	425	-56	-3,275	-1,950	432	-4,424
ก.พ.65	1,220	141	418	-5,922	1,931	-2,213
มี.ค.65	584	-204	-3,640	-9,428	1,006	-11,682
เม.ย.65	2,783	-99	-4,963	-9,102	321	-11,060
พ.ค.65	-243	-350	170	57	592	227
มิ.ย.65	-501	-207	-4,796	-7,724	-841	-14,070
ก.ค.65	-190	-113	743	-994	128	-426
ส.ค.65(mtd)	466	-142	2,166	-2,870	1,429	1,049
ytd	4,585	-997	-12,558	-37,565	4,999	-41,537

หน่วย : ล้านเหรียญ

ที่มา: Bloomberg, ฝ่ายวิจัย ASPS

นอกจากนี้หากดู Fund Flow ทั้งปี (ytd) พบว่า ต่างชาติซื้อสุทธิหุ้นไทยสูงสุดในภูมิภาค 5.0 พันล้านเหรียญ หรือ 1.68 แสนล้านบาท และหากดูจากสัดส่วนการถือครองทางตรงของต่างชาติ พบว่า ยังมีช่องว่างให้ต่างชาติซื้อสุทธิหุ้นไทยเพิ่มเติมได้อีก โดยปัจจุบันต่างชาติถือครองหุ้นไทยทางตรงเพียง 21.69% ใน 10 ปีที่ผ่านมา ต่างชาติเคยถือครองหุ้นไทยสูงถึง 30.2% และโดยเฉลี่ยต่างชาติจะถือครองหุ้นไทยในสัดส่วน 26.2%

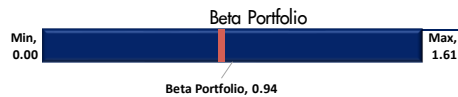
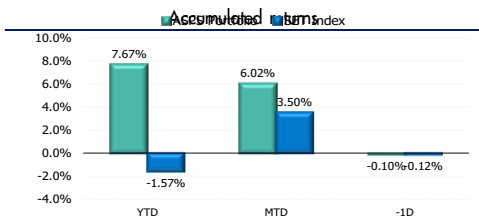
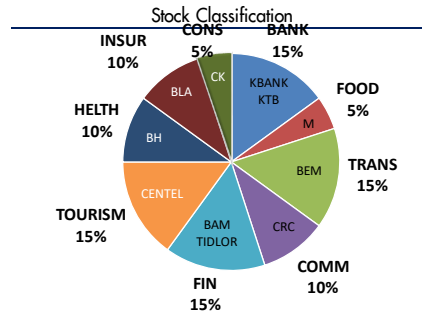
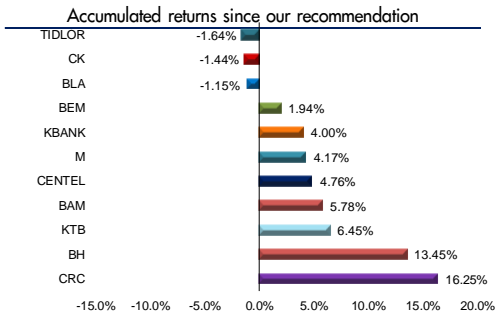
สรุป Fund Flow ยังมีช่องว่างที่ทยอยไหลเข้าหุ้นไทยได้อีก กลยุทธ์แนะนำหุ้นขนาดใหญ่สภาพคล่องสูง ที่มีกำไรมีแนวโน้มเติบโตต่อเนื่อง CK, CRC, BEM, CENTEL, BH รวมถึงหุ้นได้ประโยชน์ดอกเบี้ยขาขึ้น KTB, KBANK, BLA

ส่วนวันนี้ประเมินกรอบการเคลื่อนไหวของ SET Index วันนี้ 1620 - 1642 จุด Toppick เลือก CK, KTB และ BLA

หุ้นที่แนะนำใน Market Talk

Stocks	Start Date	Weight	Accumulated Return	Price Avg. Cost Last	Fair Value	Dividend Yield	Downside cut loss	Cut Loss/ Stop Profit	Strategist Comment	
KBANK	15 ส.ค.	10%	4.00%	150.00	156.00	174.00	2.56	5.4%	148.00	คาดการณ์ 2Q65 เติบโต 3% QoQ หนุนด้วย NII ตามการขยายตัวของสินเชื่อ และบวก 30% YoY เพราะส่งแรงกดดัน
BLA	22 ส.ค.	10%	-1.15%	36.67	36.25	52.00	1.66	5.1%	34.50	คาดการณ์ไตรมาส 2565 จะเติบโต 17.6% yoy จากธุรกิจประกันชีวิตที่ฟื้นตัว ตามการฟื้นตัวของเศรษฐกิจ และการออกผลิตภัณฑ์ใหม่ๆ
TIDLOR	18 ส.ค.	5%	-1.64%	30.50	30.00	42.00	1.04	4.3%	28.75	คาดการณ์ไตรมาส 2565 จะเติบโต 23% yoy จากแนวโน้มสินเชื่อและราคาได้ค่านายหน้าประกันภัยเดมโตต่อเนื่อง ขณะที่คาดการณ์ไตรมาส 3Q65 จะยังดีต่อเนื่อง (และเติบโต YoY)
CK	24 ส.ค.	5%	-1.44%	20.90	20.60	25.00	1.94	3.8%	19.86	เชื่อว่าภายใน 2H65 จะโดดเด่นกว่า 1H65 มาก ซึ่งจะช่วยเพิ่มจากส่วนแบ่งการให้บริการลูกค้า CKP และ BEM ที่เพิ่มขึ้น
CRC	20 ส.ค.	10%	16.25%	34.63	40.25	44.75	0.00	4.5%	38.50	แนวโน้มไตรมาส 2Q65 จะเติบโต YoY และ สามารถฟื้นคืนได้ QoQ ได้ ชื่นชอบจากการเติบโตของยอดขายสาขาเดิม (SSSG) ในช่วงเดือน เม.ย. - พ.ค. ในทุกกลุ่มสินค้า
BEM	25 ส.ค.	15%	1.94%	8.58	8.75	10.30	1.14	2.3%	8.55	คาดการณ์ Traffic 2Q65 ฟื้นตัวโดดเด่น โดยจำนวนผู้ใช้ทางสวนเพิ่มขึ้น 7%QoQ ขณะที่ผู้โดยสารรถไฟฟ้ามหานคร 23%QoQ
KTB	25 ส.ค.	5%	6.45%	15.50	16.50	18.00	4.45	4.4%	15.80	แนวโน้มไตรมาส 2565 จะขยายตัว 36% YoY เด่นชัดในกลุ่มฯ (กลุ่มฯ +9% YoY) หนุนด้วยรายได้ดอกเบี้ยรับสุทธิ ตามการขยายตัวของสินเชื่อในช่วงที่เฟื่องของอียิปต์
M	16 ส.ค.	5%	4.17%	54.00	56.25	65.00	1.96	9.2%	51.50	แนวโน้มไตรมาส 2565 จะฟื้นตัว YoY ต่อเนื่องตลอดทั้งปี 2H65 ตามการ Recovery ประเทศสะท้อนจากยอดขาย 2Q65 ที่ขยาย 90% ของ Pre-COVID
BAM	03 ส.ค.	10%	5.78%	17.30	18.30	24.00	3.83	2.8%	17.80	คาดการณ์ไตรมาส 2565 จะฟื้นตัว 22% yoy จากการเร่งขาย NPLs และ NPA มากขึ้น สอดคล้องกับการฟื้นตัวของเศรษฐกิจ
CENTEL	10 ส.ค.	15%	4.76%	42.00	44.00	54.00	0.00	8.6%	40.50	ภาพรวมเชิงประจักษ์ไตรมาส 2565 ที่ขาดทุน 600 ล้านบาท Downside จำกัด และ 2566 เริ่ม Turn Around ฟื้นกำไร 528 ล้านบาท คิดเป็น 32% ของกำไรปกติปี 2562
BH	11 ส.ค.	10%	13.45%	185.98	211.00	235.00	1.26	5.5%	200.00	แนวโน้มไตรมาส 3Q65 จะเติบโตได้ดีต่อเนื่องทั้ง YoY และ QoQ ถือว่าเข้าสู่ช่วง High Season ของคนทรพ.

รวมที่แนะนำหลัก SAPPE ไปลงทุนใน CK แทนในสัดส่วนที่เท่ากัน



ที่มา: สายงานวิจัย บล. เอเชีย พลัส

ANTI-CORRUPTION PROGRESS INDICATOR

คำอธิบายผลการประเมินแต่ละระดับ

ระดับที่ 1 มีนโยบาย (Committed)

มีคำมั่นหรือมติคณะกรรมการในเรื่องการดำเนินธุรกิจที่จะไม่มีส่วนเกี่ยวข้องกับการทุจริตและการดูแลให้บริษัทปฏิบัติตามกฎหมายที่เกี่ยวข้อง

ระดับที่ 2 ประกาศเจตนารมณ์ (Declared)

มีการประกาศเจตนารมณ์เข้าเป็นแนวร่วมปฏิบัติของภาคเอกชนไทยในการต่อต้านการทุจริต (CAC) หรือโครงการต่อต้านทุจริตที่กำหนดให้องค์กรต้องมีกระบวนการในทำนองเดียวกัน

ระดับที่ 3 มีมาตรการป้องกัน (Established)

มีมาตรการป้องกัน การประเมินความเสี่ยง การสื่อสารและฝึกอบรมแก่พนักงาน รวมทั้งการดูแลให้มีการดำเนินการและการทบทวนความเหมาะสมของมาตรการอย่างสม่ำเสมอ

ระดับที่ 4 ได้รับการรับรอง (Certified)

มีการสอบทานจากคณะกรรมการตรวจสอบหรือผู้สอบบัญชีที่สำนักงาน ก.ล.ต. ให้ความเห็นชอบ และได้รับการรับรองหรือผ่านการตรวจสอบเพื่อให้ความเชื่อมั่นอย่างเป็นอิสระจากหน่วยงานภายนอก (เช่น CAC)

ระดับที่ 5 ขยายผลสู่ผู้ที่เกี่ยวข้อง (Extended)

มีการขยายผลการดำเนินนโยบายต่อต้านการทุจริตสู่ผู้ที่เกี่ยวข้องในห่วงโซ่อุปทาน และการเปิดเผยข้อมูลเกี่ยวกับกรณีทุจริตที่เกิดขึ้น

เปิดเผยบ้างแต่ไม่มีนโยบายที่ชัดเจน

ไม่เปิดเผยหรือไม่มีนโยบาย

CG SCORE: การจัดอันดับบรรษัทภิบาล

คำอธิบายผลการประเมินแต่ละระดับ

ระดับคะแนน 5 (90-100) : ดีเลิศ



ระดับคะแนน 4 (80-89) : ดีมาก



ระดับคะแนน 3 (70-79) : ดี



NR. : ไม่ปรากฏชื่อในรายงาน CGR

"Disclaimer: การเปิดเผย (ก) ผลสำรวจในเรื่องการกำกับดูแลกิจการ (Corporate Governance Report) ที่จัดทำโดยสมาคมส่งเสริมสถาบันกรรมการบริษัทไทย (IOD) และ (ข) ผลการประเมินดัชนีชี้วัดความดีความชอบในการป้องกันการมีส่วนเกี่ยวข้องกับการทุจริตคอร์รัปชัน (Anti-Corruption Progress Indicators) ที่จัดทำโดยสถาบันที่เกี่ยวข้อง ซึ่งมีการเปิดเผยโดยสำนักงานคณะกรรมการกำกับหลักทรัพย์และตลาดหลักทรัพย์นี้ เป็นการสำรวจและประเมินโดยสมาคมหรือสถาบันที่เกี่ยวข้องจากข้อมูลที่ได้รับจากบริษัทจดทะเบียนตามที่บริษัทจดทะเบียนได้ระบุใน (ก) แบบแสดงข้อมูลตามหลักเกณฑ์ Corporate Governance Report of Thai Listed Companies (CGR) ประจำปี และ (ข) แบบแสดงข้อมูลเพื่อการประเมิน Anti-Corruption ซึ่งได้อ้างอิงข้อมูลจากแบบแสดงรายการข้อมูลประจำปี (แบบ 56-1) รายงานประจำปี (แบบ 56-2) หรือในเอกสารหรือรายงานอื่นที่เกี่ยวข้องของบริษัทจดทะเบียนนั้น แล้วแต่กรณี โดยเป็นการสำรวจและประเมินจากข้อมูลของบริษัทจดทะเบียนที่มีการเปิดเผยต่อสาธารณะ และเป็นข้อมูลที่ผู้ลงทุนทั่วไปสามารถเข้าถึงได้ และเป็นการดำเนินการตามนโยบายของสำนักงานคณะกรรมการกำกับหลักทรัพย์และตลาดหลักทรัพย์

ทั้งนี้ ผลการสำรวจหรือผลการประเมินดังกล่าวเป็นการนำเสนอในมุมมองของ IOD หรือสถาบันที่เกี่ยวข้องซึ่งเป็นบุคคลภายนอก โดยมีได้เป็นการประเมินการปฏิบัติของบริษัทจดทะเบียนในตลาดหลักทรัพย์แห่งประเทศไทย และมีได้ใช้ข้อมูลภายในเพื่อการประเมินแต่อย่างใด

เนื่องจากผลสำรวจหรือผลการประเมินดังกล่าวเป็นเพียงผลสำรวจหรือผลการประเมิน ณ วันที่ปรากฏในผลสำรวจหรือผลการประเมินเท่านั้น ดังนั้น ผลสำรวจหรือผลการประเมินจึงอาจเปลี่ยนแปลงได้ภายหลังวันดังกล่าว หรือเมื่อข้อมูลที่เกี่ยวข้องมีการเปลี่ยนแปลง ทั้งนี้ บริษัทหลักทรัพย์ [ม] มิได้ยืนยัน ตรวจสอบ หรือรับรองความถูกต้องครบถ้วนของผลสำรวจหรือผลการประเมินดังกล่าวแต่อย่างใด"

CG SCORE: การจัดอันดับบริษัทมหาชน ณ 26 ตุลาคม 2564



AAV	AUCT	BRR	CPF	EPG	HANA	KCE	MC	NWR	PPS	RS	SEAOIL	SST	THANI	TQM	U
ADVANC	AWC	BTS	CPI	ETC	HARN	KKP	MCOT	NYT	PR9	S	SE-ED	STA	THCOM	TRC	UAC
AF	AYUD	BTW	CPN	FPI	HMPRO	KSL	METCO	OISHI	PREB	S & J	SELIC	STEC	THG	TRU	UBIS
AH	BAFS	BWG	CRC	FPT	ICC	KTB	MFEC	OR	PRG	SAAM	SENA	STI	THIP	TRUE	UV
AIRA	BANPU	CENTEL	CSS	FSMART	ICHI	KTC	MINT	ORI	PRM	SABINA	SHR	SUN	THRE	TSC	VGI
AKP	BAY	CFRESH	DDD	GBX	III	LALIN	MANO	OSP	PROUD	SAMART	SIRI	SUSCO	THREL	TSR	VII
AKR	BBL	CHEWA	DELTA	GC	ILINK	LANNA	MOONG	OTO	PSH	SAMTEL	SIS	SUTHA	TIP	TSTE	WACOAL
ALT	BCP	CHO	DEMCO	GCAP	ILM	LH	MSC	PAP	PSL	SAT	SITHAI	SVI	TIPCO	TSTH	WAVE
AMA	BCPG	CIMBT	DRT	GFPT	INTUCH	LHFG	MTC	PCSGH	PTG	SC	SMK	SYMC	TISCO	TTA	WHA
AMATA	BDMS	CK	DTAC	GGC	IP	LIT	MVP	PDG	PTT	SCB	SMPC	SYNTEC	TK	TTB	WHAUP
AMATAV	BEM	CKP	DUSIT	GLAND	IRPC	LPN	NCL	PDJ	PTTEP	SCC	SNC	TACC	TKT	TTCL	WICE
ANAN	BGC	CM	EA	GLOBAL	ITEL	MACO	NEP	PG	PTTGC	SCCC	SONIC	TASCO	TMT	TTW	WINNER
AOT	BGRIM	CNT	EASTW	GPI	IVL	MAJOR	NER	PHOL	PYLON	SCG	SPALI	TCAP	TNDT	TU	ZEN
AP	BIZ	COM7	ECF	GPSC	SENAJ	MAKRO	NKI	PLANB	Q-CON	SCGP	SPI	TEAMG	TNITY	TVD	
ARIP	BKI	COMAN	ECL	GRAMMY	JWD	MALEE	NOBLE	PLANET	QH	SCM	SPRC	TFMAMA	TOA	TVI	
ARROW	BOL	COTTO	EE	GULF	K	MBK	NSI	PLAT	QTC	SDC	SPVI	TFM	TOP	TVO	
ASP	BPP	CPALL	EGCO	GUNKUL	KBANK	MST	NVD	PORT	RATCH	SEAFCO	SSSC	THANA	TPBI	TWPC	



2S	APCS	BEYOND	CMC	ESSO	HYDRO	JMT	LOXLEY	NCAP	PPP	SA	SKE	STANLY	TITLE	TSE	WP
7UP	APURE	BFIT	COLOR	ESTAR	ICN	KBS	LRH	NCH	PPPM	SAK	SKN	STGT	TKN	TVT	XO
ABICO	AQUA	BJC	CPL	ETE	IFS	KCAR	LST	NETBAY	PRIME	SALEE	SKR	STOWER	TKS	TWP	XPG
ABM	ASAP	BJCHI	CPW	FE	IMH	KEX	M	NEX	PRIN	SAMCO	SKY	STPI	TM	UEC	YUASA
ACE	ASEFA	BLA	CRD	FN	IND	KGI	MATCH	NINE	PRINC	SANKO	SLP	SUC	TMC	UMI	
ACG	ASIA	BR	CSC	FNS	INET	KIAT	MBAX	NRF	PSTC	SAPPE	SMT	SWC	TMD	UOBKH	
ADB	ASIAN	BROOK	CSP	FORTH	INSET	KISS	MEGA	NTV	PT	SAWAD	SMT	SYNEX	TMI	UP	
AEONTS	ASIMAR	CBG	CWT	FSS	INSURE	KOOL	META	OCC	QLT	SCI	SNP	T	TMILL	UPF	
AGE	ASK	CEN	DCC	FTE	IRC	KTIS	MFC	OCG	RBF	SCN	SO	TAE	TNL	UPOIC	
AHC	ASN	CGH	DCON	FVC	IRCP	KUMWEL	MGT	PATO	RCL	SCP	SORKON	TAKUNI	TNP	UTP	
AIT	ATP30	CHARAN	DHOUSE	GEL	IT	KUN	MICRO	PB	RICHY	SE	SPA	PTECH	TOG	VCOM	
ALL	B	CHAYO	DOD	GENCO	ITD	KWC	MILL	PICO	RML	SFLEX	SPC	TCC	TPA	VL	
ALLA	BA	CHG	DOHOME	GJS	J	KWM	MITSIB	PIMO	ROJNA	SFP	SPCG	TCMC	TPAC	VNT	
ALUCON	BAM	CHOTI	DV8	GYT	JAS	L&E	MK	PJW	RPC	SFT	SR	TEAM	TPCS	VPO	
AMANAH	BC	CHOW	EASON	HEMP	JCK	LDC	MODERN	PL	RT	SGF	SRICHA	TFG	TPS	VRANDA	
AMARIN	BCH	CI	EFORL	HPT	JCKH	LEO	MTI	PM	RWI	SIAM	SSC	TFI	TRTN	WGE	
APCO	BEC	CIG	ERW	HTC	JMART	LHK	NBC	PMTA	S11	SINGER	SSF	TIGER	TRT	WIK	



A	AU	BSBM	CMO	F&D	IHL	KCM	MCS	NOVA	PRAKIT	SABUY	SPACK	TCCC	TPOLY	VIBHA	
AI	B52	BSM	CMT	FMT	IIG	KK	MDX	NPK	PRAPAT	SF	SPG	THMUI	TQR	W	
AIE	BEAUTY	BTNC	CPR	GIFT	INGRS	KKC	MJD	NUSA	PRECHA	SGP	SO	TNH	TTI	WIN	
AJ	BGT	BYD	CRANE	GLOCON	INOX	KWI	MORE	ALPHAX	PTL	SICT	SSP	TNR	TYCN	WORK	
AMC	BH	CAZ	CSR	GREEN	JAK	KYE	MUD	PAF	RCI	SIMAT	STARK	TOPP	UKEM	WPH	
APP	BIG	CCP	D	GSC	JR	LEE	NC	PF	RJH	SISB	STC	TPCH	UMS	YGG	
AO	BLAND	CGD	EKH	GTB	JTS	LPH	NDR	PK	RP	SK	SUPER	TIPIFL	UNIQ	ZIGA	
ARIN	BM	CITY	EMC	HTECH	JUBILE	MATI	NFC	PLE	RPH	SMART	SVOA	TPIPP	UPA		
AS	BROCK	CMAN	EP	HUMAN	KASET	M-CHAI	NNCL	PPM	RSP	SOLAR	TC	TPLAS	UREKA		

Anti-corruption Progress Indicator มี 2 กลุ่ม

ได้รับการรับรอง

2S	B	BWG	DELTA	FSS	IFEC	KTB	MFEC	OGC	PREB	SAAM	SMK	SYNTEC	TKT	TTCL	WICE
ADVANC	BAFS	CEN	DEMCO	FTE	IFS	KTC	MINT	ORI	PRG	SABINA	SMPC	TAE	TKM	TU	WIK
AF	BAM	CENTEL	DIMET	GBX	ILINK	KWC	MONO	PAP	PRINC	SAPPE	SNC	TAKUNI	TMILL	TVD	XO
AI	BANPU	CFRESH	DRT	GC	INET	KWI	MOONG	PATO	PRM	SAT	SNP	TASCO	TMT	TVI	ZEN
AIE	BAY	CGH	DTAC	GCAP	INSURE	L&E	MSC	PB	PROS	SC	SORKON	PTECH	TNITY	TVO	
AIRA	BBL	CHEWA	DUSIT	GEL	INTUCH	LANNA	MST	PCSGH	PSH	SCB	SPACK	TCAP	TNL	TWPC	
AKP	BCH	CHOTI	EA	GFPT	IRC	LH	MTC	PDG	PSL	SCC	SPALI	TCMC	TNP	U	
AMA	BCP	CHOW	EASTW	GGC	IRPC	LHFG	MTI	PDJ	PSTC	SCCC	SPC	TFG	TNR	UBE	
AMANAH	BCPG	CIG	ECL	GJS	ITEL	LHK	NBC	PE	PT	SCG	SPI	TFI	TOG	UBIS	
AMATA	BEYOND	CIMBT	EGCO	GPI	IVL	LPN	NEP	PG	PTG	SCN	SPRC	TFMAMA	TOP	UEC	
AMATAV	BGC	CM	EP	GPSC	JKN	LRH	NINE	PHOL	PTT	SEAOIL	SRICHA	TGH	TOPP	UKEM	
AP	BGRIM	CMC	EPG	GSTEEL	K	M	NKI	PK	PTTEP	SE-ED	SSF	THANI	TPA	UOBKH	
APCS	BUCHI	COM7	ERW	GUNKUL	KASET	MAKRO	NATION	PL	PTTGC	SELIC	SSP	THCOM	TPP	UPF	
AQUA	BKI	COTTO	ESTAR	HANA	KBANK	MALEE	NNCL	PLANB	Q-CON	SENA	SSSC	THIP	TRU	UV	
ARROW	BLA	CPALL	ETE	HARN	KBS	MBAX	NOBLE	PLANET	QH	SGP	SST	THRE	TRUE	VGI	
ASIAN	BPP	CPF	FE	HEMP	KCAR	MBK	NOK	PLAT	QLT	SINGER	STA	THREL	TSC	VH	
ASK	BROOK	CPI	FNS	HMPRO	KCE	MC	NSI	PM	QTC	SIRI	STOWER	TDLOR	TSTE	VNT	
ASP	BRR	CPN	FPI	HTC	KGI	MCOT	NWR	PPP	RATCH	SITHAI	SUSCO	TIPCO	TSTH	WACOAL	
AWC	BSBM	CSC	FPT	ICC	KKP	META	OCC	PPPM	RML	SKR	SVI	TISCO	TTA	WHA	
AYUD	BTS	DCC	FSMART	ICHI	KSL	MFC	ALPHAX	PPS	S & J	SMIT	SYMC	TKS	TTB	WHAUP	

ประกาศเจตนา

7UP	APCO	CHG	CRC	ECF	GULF	JMART	KUMWEL	MILL	NUSA	SAK	SSS	TQM	WIN		
ABICO	AS	CPL	DDD	EKH	III	JMT	LDC	NCL	PIMO	SCGP	STECH	TSI	YUASA		
AJ	BEC	CPR	DHOUSE	ETC	INOX	JR	MAJOR	NOVA	PR9	SCM	STGT	VCOM	ZIGA		
ALT	BKD	CPW	DOHOME	EVER	J	KEX	MATCH	NRF	RS	SIS	SUPER	VIBHA			