

26 สิงหาคม 2565

SET50 FUTURES:

ตลาดหุ้นสหรัฐฯที่ฟื้นตัวจากเศรษฐกิจที่แข็งแกร่งและ Fund Flow ไหลเข้าหนุน SET50 Index ชัยบกรอบขึ้น สถานะ Long S50U22 ที่ 978 จุด ปิดทำกำไร 12 จุด วันนี้แนะนำ Trading S50U22 ในกรอบ 985-995 จุดและ Long กรอบล่าง

SET50 OPTION:

แนะนำรอ Long S50U22C975 ที่ 20 จุด (SET50 = 990) เป้าทำกำไร 30 จุด (SET50 = 1000 จุด) และ Cut Loss 3 จุด SET50 ได้แรงหนุนจาก Fund Flow

SINGLE STOCK FUTURES:

แนะนำรอ Long CENTELU22 ที่ 43.50 บาท เป้าทำกำไร 46.00 บาทและ Cut Loss 0.75 บาท ได้แรงหนุนจากผลประกอบการที่ฟื้นตัว

เปิดสถานะ Long BLAU22 รอบใหม่ที่ 36.10 บาท เป้าทำกำไร 38.00 บาท และ Cut Loss ที่ 0.75 บาท ราคาหุ้นได้ประโยชน์จาก Bond Yield ที่ปรับขึ้น

GOLD FUTURES:

Bond Yield ที่ลดลง และ USD อ่อนค่า หนุนราคาทองคำ โดยวันนี้ รอติดตาม ถ้อยแถลงของประธานเฟด คงแนะนำ Trading 29610-30120 บาท (1740 - 1770\$) และ cut loss 100 บาท

SET50 Index Futures / Option	P.3
Single Stock Futures	P.6
Gold Futures	P.8

*ภายใต้สภาวะที่ตลาดเผชิญกับความผันผวนสูง ทำให้การปรับกลยุทธ์ใน Derivative Talk ต้องดำเนินการได้อย่างรวดเร็วขึ้น ฝ่ายวิจัย จึงเพิ่มช่องทางติดตามคำแนะนำกลยุทธ์การซื้อขายระหว่างวันทำการผ่าน 2 ช่องทาง เพื่อให้นักลงทุนสามารถปรับเปลี่ยนกลยุทธ์ ได้มีประสิทธิภาพมากยิ่งขึ้น คือ

* แอปพลิเคชัน “ASP Smart”



* Telegram “Asia plus group”

Follow now



Asia Plus Group

RESEARCH DIVISION

บริษัทหลักทรัพย์ เอเชีย พลัส

เกิดศักดิ์ ทวีธีระ-sss

นักวิเคราะห์ปัจจัยพื้นฐานด้านตลาดทุน และทางเทคนิค
เลขทะเบียนนักวิเคราะห์: 004132

ประสิทธิ์ รัตนกิจกมล, CISA, CFA

นักวิเคราะห์ปัจจัยพื้นฐานด้านตลาดทุน และด้านเทคนิค
เลขทะเบียนนักวิเคราะห์: 025917

นวลพรรณ น้อยรัชชกุล

นักวิเคราะห์ปัจจัยพื้นฐานด้านตลาดทุน และด้านเทคนิค
เลขทะเบียนนักวิเคราะห์: 019994

ชาญชัย พันพานากิจ

นักวิเคราะห์ปัจจัยพื้นฐานด้านตลาดทุน และทางเทคนิค
เลขทะเบียนนักวิเคราะห์: 064045

ธนัฐธ เกิดเนตร

ผู้ช่วยนักวิเคราะห์

ภาพรวมการซื้อขาย SET50 INDEX

Symbol	Close	Chg	%Chg	Vol (Contracts)	OI (Contracts)	OI Chg (Contracts)
SET50	995.67	7.53	0.76%	n.a.	n.a.	n.a.
S50U22	990.8	6.60	0.67%	169,716	488,876	(266)
CENTELU22	44.3	0.08	0.18%	28	3,331	9
BLAU22	36.15	-0.05	-0.14%	44	3,049	38
GFQ22	30070	40.00	0.13%	55	218	(11)

ที่มา : สายงานวิจัย บล. เอเชีย พลัส



สถานะของนักลงทุน

	All Futures Long(Short) Position : Contract			Accumulated Long(Short)		
	Long	Short	Net	2 Days	1 Weeks	1 Months
Institution	118,571	128,541	-9,970	-5,802	18,708	2,441
Foreign	112,597	97,341	15,256	2,500	-50,638	80,835
Retail	243,433	248,719	-5,286	3,302	31,930	-83,276

	SET50 Futures Long(Short) Position : Contract			Accumulated Long(Short)		
	Long	Short	Net	2 Days	1 Weeks	1 Months
Institution	32,470	36,217	-3,747	2,479	-110	5,462
Foreign	74,594	69,483	5,111	3,311	-12,052	131,398
Retail	102,809	104,173	-1,364	-5,790	12,162	-136,860

	Single Stock Futures Long(Short) Position : Contract			Accumulated Long(Short)		
	Long	Short	Net	2 Days	1 Weeks	1 Months
Institution	66,772	64,709	2,063	-18,463	-41,357	-23,502
Foreign	20,676	12,767	7,909	-5,741	-39,182	-65,862
Retail	66,466	76,438	-9,972	24,204	80,539	89,364

	Metal Futures Long(Short) Position : Contract			Accumulated Long(Short)		
	Long	Short	Net	2 Days	1 Weeks	1 Months
Institution	3,788	2,708	1,080	2,058	2,168	-2
Foreign	16,692	14,524	2,168	4,569	-205	14,526
Retail	16,890	20,138	-3,248	-6,627	-1,963	-14,524

	Call Option Long(Short) Position : Contract			Accumulated Long(Short)		
	Long	Short	Net	2 Days	1 Weeks	1 Months
Institution	1,036	794	242	303	509	1,424
Foreign	335	200	135	182	564	941
Retail	7,017	7,394	-377	-485	-1,073	-2,365

	Put Option Long(Short) Position : Contract			Accumulated Long(Short)		
	Long	Short	Net	2 Days	1 Weeks	1 Months
Institution	77	934	-857	-882	-331	3,953
Foreign	278	361	-83	173	253	-369
Retail	8,229	7,289	940	709	78	-3,584



SET50 OVERVIEW

การรายงานตัวเลข Initial Jobless Claim สหรัฐฯ ออกมา 2.43 แสนรายดีกว่าตลาดคาด 2.53 แสนราย และการรายงาน GDP 2Q65 ครั้งที่ 2 ที่ชะลอตัว -0.6%qoq ลดลงจากรอบก่อน -0.9%qoq รวมถึงแรงซื้อหุ้นเงินที่จดทะเบียนในตลาดหุ้นสหรัฐฯ จากความเสี่ยงที่จะถูก Delist 3 ปัจจัยข้างต้นหนุนให้ตลาดหุ้นสหรัฐฯ วนนี้ปรับขึ้นในช่วง 0.98-1.67% จะเป็น Sentiment บวกหนุนต่อตลาดหุ้นภูมิภาค ส่วนปัจจัยภายในประเทศให้ความสนใจไปที่ R&I คงอันดับความน่าเชื่อถือของประเทศไทยที่ระดับ A- และคงมุมมองความน่าเชื่อถืออยู่ในระดับมีเสถียรภาพ โดยประเด็นที่ติดตามอยู่ที่ความไม่แน่นอนทางการเมืองที่อาจส่งผลกระทบต่อนโยบายด้านเศรษฐกิจ ซึ่งในมุมมองของฝ่ายวิจัยฯ เชื่อว่าประเด็นการเมืองในระยะสั้นน่าจะผ่านคลายลงต่อกรณีตีความการดำรงตำแหน่ง 8 ปีของนายกฯ และต้องติดตามอีกครั้งในช่วงที่ศาลรัฐธรรมนูญตัดสินซึ่งน่าจะเกิดในช่วง 1-2 เดือนข้างหน้า ส่วนประเด็นอื่นๆ ที่ต้องติดตามอยู่ที่การส่งสัญญาณดำเนินนโยบายการเงินของ Fed ในการประชุม Jackson Hole วันนี้ ภายใต้ปัจจัยแวดล้อมที่ไม่มีประเด็นกดดันใหม่ขณะที่ Fund Flow ไหลเข้าหนุน SET50 Index แกว่ง Sideway/Sideway Up ในกรอบ 990-1000 จุด

SET50 INDEX FUTURES

Direction Trading: ตลาดหุ้นสหรัฐฯ ที่ฟื้นตัวจากเศรษฐกิจที่แข็งแกร่งและ Fund Flow ไหลเข้าหนุน SET50 Index ขยับกรอบขึ้น สถานะ Long S50U22 ที่ 978 จุด ปิดทำกำไร 12 จุด สำหรับวันนี้แนะนำ Trading S50U22 ในกรอบ 985-995 จุด และ Long กรอบล่าง

Spread Trading: สถานะ Long Spread S50U22Z22 ได้ที่ -1.60 จุด ปัจจุบันอยู่บริเวณทุน แนะนำถือต่อคาดหวัง Spread จะลู่ออกค่าทางทฤษฎีที่ 2.53 จุด

SET50 Option: แนะนำรอ Long S50U22C975 ที่ 20 จุด (SET50 = 990) เป้าทำกำไร 30 จุด (SET50 = 1000 จุด) และ Cut Loss 3 จุด SET50 ได้แรงหนุนจาก Fund Flow

S50U22 (30 MIN CHART)



ที่มา: สายงานวิจัย บล. เอเชีย พลัส

	แนวรับ	แนวต้าน
SET50	990	1000
S50U22	985	995

* ภายใต้สภาวะที่ตลาดเผชิญกับความผันผวนสูง ฝ่ายวิจัยจึงเพิ่มช่องทางติดตามคำแนะนำกลยุทธ์การซื้อขายระหว่างวันผ่าน 2 ช่องทาง คือ

- * แอปพลิเคชัน "ASP Smart"
- * Telegram "Asia plus group"

Follow now

Q Asia Plus Group

TECHNICAL COMMENT

S50U22 ผ่านแนวต้าน 990 จุดทำให้ขยับกรอบขึ้นยังมีมุมมองกรอบการเคลื่อนไหวของวันที่ 985-995 จุด



	Last	1Yr Hist. Volatility	2Week Hist. Volatility
SET50 Index	995.67	12.05003	9.712876

Call Option

	Premium	Chg	Break Even	Intrinsic Value	Time Value	All-in-Premium	Theory Price	Volume	Open Interest	Implied Volatility	Delta	Effective Gearing	Time Decay	
S50U22C1050	0.60	0.10	> 1050.6	0.00	0.60	5.52%	0.12	338	7364	10.94	0.04	72.78	0.1	
S50U22C1025	2.50	0.50	> 1027.5	0.00	2.50	3.20%	1.17	2428	10058	10.54	0.15	59.83	0.0	
S50U22C1000	9.60	2.20	> 1009.6	0.00	9.60	1.40%	6.32	2304	7314	11.25	0.40	41.15	0.0	
S50U22C975	25.00	5.20	> 1000	20.67	4.33	0.43%	19.85	1129	5640	13.24	0.65	26.04	0.0	
S50U22C950	44.40	5.90	> 994.4	45.67	#N/A	N/A	-0.13%	41.16	825	3721	14.20	0.83	18.60	0.0

Put Option

	Premium	Chg	Break Even	Intrinsic Value	Time Value	All-in-Premium	Theory Price	Volume	Open Interest	Implied Volatility	Delta	Effective Gearing	Time Decay	
S50U22P1050	58.10	-7.40	< 991.9	54.33	3.77	-0.38%	59.45	13	257	#N/A	N/A	-1.00	-17.14	0.0
S50U22P1025	36.40	-7.80	< 988.6	29.33	7.07	-0.71%	35.53	104	353	9.76	-0.86	-23.60	0.0	
S50U22P1000	19.50	-4.50	< 980.5	4.33	15.17	-1.52%	15.70	495	1805	11.62	-0.59	-30.32	0.0	
S50U22P975	9.10	-1.60	< 965.9	0.00	9.10	-2.99%	4.25	3104	7614	12.91	-0.34	-36.85	0.0	
S50U22P950	4.10	-0.70	< 945.9	0.00	4.10	-5.00%	0.58	1451	6926	14.47	-0.17	-40.96	0.0	

ที่มา: สายงานวิจัย บล. เอเชีย พลัส

ภาพรวมการซื้อขาย SET50 INDEX

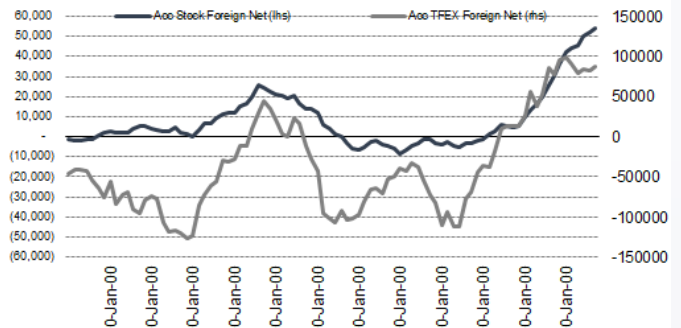
UNDERLYING	Close	Chg	%Chg	ผลการซื้อขาย
SET50	995.67	7.53	0.76%	25/8/22

Symbol	Settle	Chg	%Chg	Vol.	OI	OI Chg
S50N22	950.67	0.0	0.0%	72	538	0
S50Q22	993.30	5.4	0.5%	115	311	105
S50U22	990.80	6.6	0.7%	169,716	488,876	-266
S50Z22	989.10	6.6	0.7%	29,444	64,691	1,872
S50H23	982.40	6.5	0.7%	6,072	16,328	284
S50M23	977.70	7.1	0.7%	4,501	6,785	203

SET50 Futures Long(Short) : สิ้นวัน	Long	Short	Net	2 วัน	2 สัปดาห์	1 เดือน
สถานะ	32,470	36,217	-3,747	2,479	-1,525	5,462
ค้างขาด	74,594	69,483	5,111	3,311	49,636	131,398
รายย่อย	102,809	104,173	-1,364	-5,790	-48,111	-136,860

ที่มา: สายงานวิจัย บล. เอเชีย พลัส

ความสัมพันธ์สถานะของนักลงทุนต่างประเทศ ในตราสารทุน และ SET50 FUTURES



ที่มา: สายงานวิจัย บล. เอเชีย พลัส

คาดการณ์ SPREAD ณ สิ้นเดือนจาก ASPS MODEL

	เป้าหมาย Spread ซีรียใกล้ - ซีรียไกล					
	S50J21	S50K21	S50M21	S50N21	S50Q21	S50U21
	ณ 29 เม.ย.64	ณ 28 พ.ค.64	ณ 29 มิ.ย.64	ณ 29 ก.ค.64	ณ 30 ส.ค.64	ณ 29 ก.ย.64
S50J21						
S50K21	-1.68					
S50M21	-1.28	0.40				
S50N21	-1.16	0.53	0.13			
S50Q21	-5.13	-3.62	-4.02	-4.15		
S50U21	-5.81	-4.13	-4.53	-4.66	-0.51	

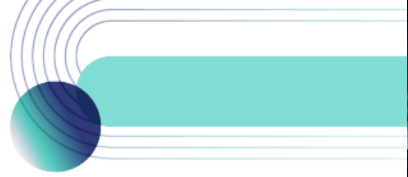
*สมมติฐานอัตราดอกเบี้ยนโยบายระหว่าง มิ.ย. - ก.ย. 64 เท่ากับ 0.5%

ที่มา: สายงานวิจัย บล. เอเชีย พลัส

SET50 ที่ระดับค่า PER ต่างๆ

SET 50 Sensitivity	ม.ค. 65E	มิ.ค. 65E	เม.ย. 65E	พ.ค. 65E	มิ.ย. 65E	ก.ย. 65E	ธ.ค. 65E
(เท่า)							
PER 20	933	952	961	971	980	1,008	1,036
PER 20.5	957	976	985	995	1,005	1,033	1,062
PER 21	980	1,000	1,009	1,019	1,029	1,058	1,088
PER 21.5	1,003	1,023	1,033	1,043	1,054	1,084	1,114
PER 22	1,027	1,047	1,057	1,068	1,078	1,109	1,140
PER 22.5	1,050	1,071	1,082	1,092	1,103	1,134	1,166
PER 23	1,073	1,095	1,106	1,116	1,127	1,159	1,191
PER 23.5	1,097	1,119	1,130	1,141	1,152	1,184	1,217

ที่มา: สายงานวิจัย บล. เอเชีย พลัส



SINGLE STOCK FUTURES

Long CENTELU22

แนวโน้มช่วงที่เหลือของปีทยอยดีขึ้น QoQ อานิสงค์จากการผ่าน LOW SEASON ของโรงแรมในมัลดีฟส์ กอปรกับการยกเลิก THAILAND PASS ตั้งแต่ 1 ก.ค. 65 และ HIGH SEASON ช่วง 4Q65 – 1Q66 จะช่วยขับเคลื่อนรายได้ของโรงแรมไทย พร้อมจุดเด่นจากโครงสร้างทางการเงินแข็งแกร่งที่สุดในกลุ่ม FV ปี 2566 ที่ 54 บาท

ภาพทางเทคนิค แกว่งรอบ Trading Zone ที่ ชัด ในช่วง 39.00-46.00 บาท คาดล่ำสุดเป็นช่วงพัก ก่อนที่จะปรับขึ้นต่อ ประเมินแนวรับที่ 43.50 บาท แนวต้านที่ 46.00 บาท

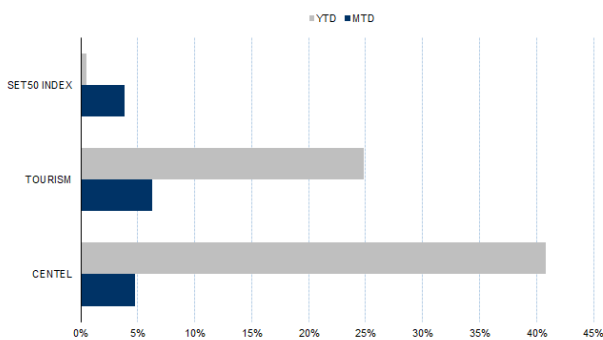
กลยุทธ์การลงทุน

แนะนำ Long CENTELU22 บริเวณ 43.50 บาท เป้าทำกำไร 46.00 บาท และ Cut Loss 0.75 บาทจากทุน

Future							Underlying			
Future	Settle Price	Basis	Vol	OI	OI Change	Leverage	Upside	PER 65F	PBV 65F	EPS GROWTH 65F
CENTELU22	44.30	0.30	28	3029	-325	11.03	23.40%		3.07	-

ที่มา: สายงานวิจัย บล. เอเชีย พลัส

HISTORICAL PRICE



ที่มา: สายงานวิจัย บล. เอเชีย พลัส

คำนวณกำไรขาดทุนของ STOCK FUTURES



ที่มา: สายงานวิจัย บล. เอเชีย พลัส



Long BLAU22

BLA จะได้รับผลบวกจากแนวโน้ม Bond yield ที่ปรับสูงขึ้น ส่งผลบวกต่อภาพรวมธุรกิจลงทุน คาดกำไรสุทธิปี 2565 จะเติบโต 17.6% yoy จากธุรกิจประกันชีวิตพื้นฐาน ตามการฟื้นตัวของเศรษฐกิจ และการออกผลิตภัณฑ์ใหม่ๆ มากขึ้น อาทิ ประกันชีวิตแบบ Unit Linked คาดกำไรสุทธิงวด 3Q65 จะยังดีต่อเนื่องจากงวด 2Q65 FV 52 บาท

ภาพทางเทคนิค สัญญาณกลับตัว จากแท่งเทียน Hammer พร้อมกับแท่งเทียนล่าสุดพยายามกลับขึ้นมายืน EMA 10 วัน บ่งชี้ Upside ที่เปิด โดยมีแนวต้านที่ 38.00 บาท

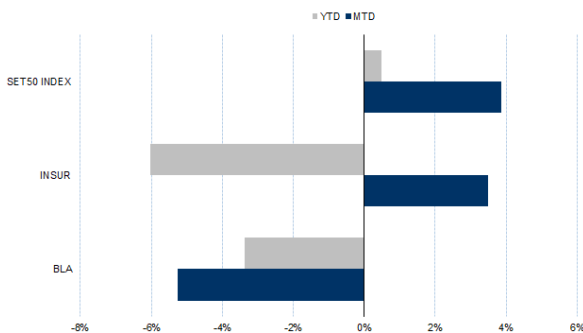
กลยุทธ์การลงทุน

แนะนำ Long BLAU22 บริเวณ 36.25 บาท เป้าทำกำไร 38.00 บาท และ Cut Loss 0.75 บาทจากทุน

Future							Underlying			
Future	Settle Price	Basis	Vol	OI	OI Change	Leverage	Upside	PER 65F	PBV 65F	EPS GROWTH 65F
BLAU22	36.15	0.15	244	1190	-198	16.92	40.50%	20.44	1.51	17.61%

ที่มา: สายงานวิจัย บล. เอเชีย พลัส

HISTORICAL PRICE



ที่มา: สายงานวิจัย บล. เอเชีย พลัส

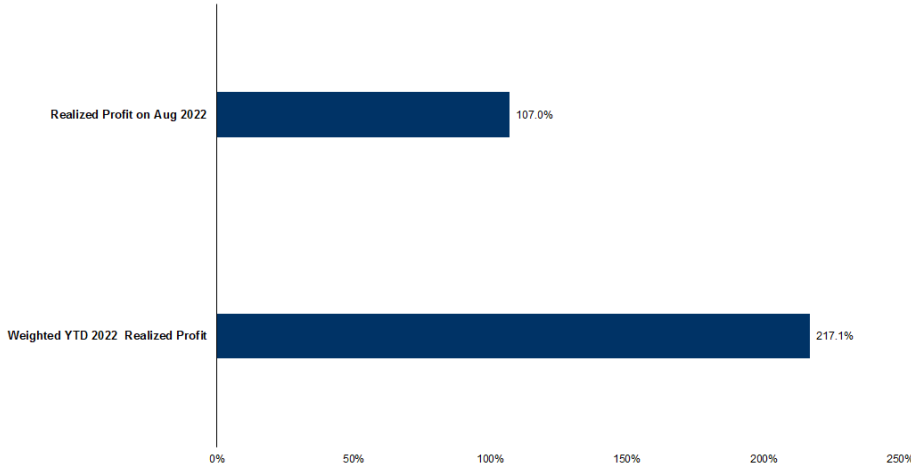
TECHNICAL CHART



ที่มา: สายงานวิจัย บล. เอเชีย พลัส



TRACKING PERFORMANCE



หมายเหตุ: การคำนวณผลตอบแทนจะใช้ราคาเปิดในวันแนะนำเป็นต้นทุน เทียบกับราคาปิดล่าสุด เป็นผลตอบแทนสะสมกว่าจะถึงวันที่ฝ่ายวิจัยแนะนำให้อปิดสถานะทำกำไรโดยตัดขาดทุน

ที่มา: สายงานวิจัย บล. เอเชีย พลัส

TOP 20 MOST ACTIVE VOLUME

	Future	Settle Price	Basis	Vol	OI	OI Change	Leverage	Resistance	Support
1	WHAU22	3.51	0.01	15947	28784	501	8	3.49	3.21
2	TTBU22	1.27	-0.02	7718	37725	958		1.25	1.21
3	SCBU22	109.00	-1.50	7488	4648	-553	9	107.76	101.95
4	TRUEU22	4.63	0.05	6597	55522	-5951	12	4.83	4.61
5	SIRIU22	1.09	-0.04	6463	85495	-1	10	1.10	1.03
6	PTTEPU22	167.15	-0.85	2040	1753	167	16	165.69	155.77
7	TUU22	17.60	0.20	1852	14417	-138	10	17.95	16.77
8	BHU22	216.20	-2.80	1137	662	-19	19	209.53	188.91
9	GULFU22	49.93	0.18	1111	11078	541	3	51.10	49.02
10	SUPERU22	0.76	0.02	1036	45066	7	5	0.77	0.75
11	ORIU22	10.49	0.09	1005	4288	0	10	10.63	10.11
12	THANIU22	4.31	-0.01	1000	3152	0	4	4.35	4.20
13	IVLU22	45.80	-0.20	769	7234	150	11	45.40	43.82
14	AOTU22	72.02	-0.48	763	3876	245	11	72.79	71.13
15	BBLU22	137.49	-1.51	713	5613	-195	8	137.72	134.11
16	BCPGU22	10.82	-0.18	639	9374	325	5	10.92	10.52
17	KBANKU22	156.90	-0.60	613	4386	-222	12	157.12	149.59
18	CHGU22	3.55	-0.03	603	5753	-495	13	3.72	3.55
19	KTBU22	16.65	0.05	596	8700	-818	18	16.66	16.14
20	MTCU22	44.15	0.40	562	3611	232	7	46.81	42.08

ที่มา: สายงานวิจัย บล. เอเชีย พลัส



GOLD FUTURES

ราคาทองคำตลาดสหรัฐเมื่อคืน ปรับเพิ่มขึ้นเป็นวันที่ 3 ติดต่อกันอีก 7.1 เหรียญฯ หรือ 0.45% ปิดอยู่ที่ 1,758 เหรียญฯ โดยมีแรงหนุนจากการปรับลงของอัตราผลตอบแทนพันธบัตรสหรัฐอายุ 10 ปี และ 30 ปี รวมถึงการอ่อนค่าของค่าเงินดอลลาร์สหรัฐ หลังเจ้าหน้าที่ธนาคารกลางสหรัฐ (เฟด) แสดงความเห็นที่ไม่ชัดเจนเกี่ยวกับการขึ้นดอกเบี้ย โดยยังเร็วเกินไปที่จะระบุว่าเฟดจะขึ้นดอกเบี้ย 0.5% หรือ 0.75% ในเดือน ก.ย. นี้ ภาพรวม Dollar Index ลดลง 0.2% ปิดที่ 108.42 จุด โดยวันนี้ ต้องติดตามแถลงของประธานเฟดในการประชุมที่แจ๊คสัน โฮล เพื่อหาสัญญาณเกี่ยวกับภาวะเศรษฐกิจ, ทิศทางดอกเบี้ย และขนาดงบดุล

กลยุทธ์การลงทุน

ราคาทองคำ GFQ22 เมื่อคืน ลดลง 100 บาท ปิดที่ 29,940 บาท (สวนทางตลาดโลก จากผลของค่าเงินบาทแข็งค่า) เทียบเท่า 1,759 เหรียญฯ สูงกว่าราคาทองคำตลาด spot ล่าสุดที่เคลื่อนไหวบริเวณ 1,755-1,756 เหรียญฯ คาดราคา GFQ22 วันนี้จะอยู่ในกรอบ 29,750-30,200 บาท เพื่อรอติดตามถ้อยแถลงของประธานเฟดคืนนี้ (ตามเวลาไทย) กอปรกับตลาดทองคำไทยจะปิดทำการในวันหยุดสัปดาห์ ฝ่ายวิจัยจึงไม่แนะนำให้ลงทุนมีสถานะข้ามวันหยุด โดยแนะนำให้ Trading บริเวณ 1,740-1,770 เหรียญฯ เทียบเท่า 29,610-30,120 บาท และกำหนดจุด Cut loss 100 บาทจากทุน เพื่อป้องกันความเสี่ยงหากราคาทองคำเคลื่อนไหวผิดจากคาด

เทคนิควิเคราะห์ GOLD SPOT



ที่มา: สายงานวิจัย บล. เอเชีย พลัส

Gold Futures

FUTURES	Last	Chg	%Chg	Vol	OI	OI Chg
GFQ22	29,940	-130	-0.43	92	196	-17
GFV22	29,970	-130	-0.43	43	148	13
GFZ22	30,180	40	0.13	35	28	13

Mini Gold Futures

	Last	Chg	%Chg	Vol	OI	OI Chg
GF10Q22	29,950	-110	-0.37	4,304	6,651	-289
GF10V22	29,990	-80	-0.27	3,480	3,702	255
GF10Z22	30,050	-70	-0.23	893	1,453	-50

ที่มา: สายงานวิจัย บล.เอเชีย พลัส

หมายเหตุ : ราคาปิดของ Gold Futures (Night Session) Settle ณ เวลา 22.00 น. และปริมาณการซื้อขายเกิดขึ้นในช่วงเวลา 19.30-22.30 น.



GOLD TECHNICAL

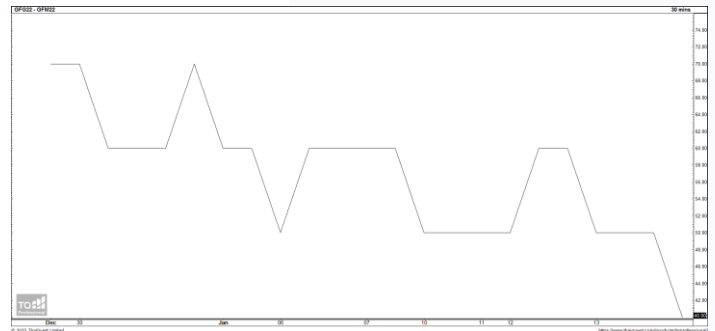
ทิศทางราคาทองคำ รัฐบาลจากแนวรับโซน \$1750 ล่าสุดอยู่ในช่วงทดสอบกรอบบน หากผ่านได้ แฉวๆ \$1760 อาจเห็นการฟื้นตัวกลับทดสอบเส้น EMA 200 วัน ที่ \$1810

การแปลงราคาทองคำให้เป็นบาท

	FX (บาท/ USD)				
	35.50	35.75	36.00	36.25	36.50
1,650	27,842	28,038	28,235	28,431	28,627
1,680	28,349	28,548	28,748	28,948	29,147
1,710	28,855	29,058	29,261	29,464	29,668
1,740	29,361	29,568	29,775	29,981	30,188
1,770	29,867	30,078	30,288	30,498	30,709
1,800	30,373	30,587	30,801	31,015	31,229
1,830	30,880	31,097	31,315	31,532	31,750
1,860	31,386	31,607	31,828	32,049	32,270
1,890	31,892	32,117	32,341	32,566	32,791

ที่มา: สายงานวิจัย บล. เอเชีย พลัส

SPREAD ระหว่าง GFJ22 – GFQ22



ที่มา: สายงานวิจัย บล. เอเชีย พลัส

คำนวณกำไรขาดทุนของ GOLD FUTURES

มีกองทุนรายย่อย				
(ค่าธรรมเนียม 490.10 บาท/สัญญา/ข้าง)				
ราคาปิด	กำไร	ค่าธรรมเนียม+	กำไร	
future	เปลี่ยนแปลง	(ขาดทุน)	VAT (บาท)	(ขาดทุน)สุทธิ
30,190.00	250.0	12,500	(1,049)	11,451
30,140.00	200.0	10,000	(1,049)	8,951
30,090.00	150.0	7,500	(1,049)	6,451
30,040.00	100.0	5,000	(1,049)	3,951
29,990.00	50.0	2,500	(1,049)	1,451
29,940.00	0.0	-	(1,049)	(1,049)
29,890.00	-50.0	(2,500)	(1,049)	(3,549)
29,840.00	-100.0	(5,000)	(1,049)	(6,049)
29,790.00	-150.0	(7,500)	(1,049)	(8,549)
29,740.00	-200.0	(10,000)	(1,049)	(11,049)
29,690.00	-250.0	(12,500)	(1,049)	(13,549)

ที่มา: สายงานวิจัย บล. เอเชีย พลัส

คำนวณกำไรขาดทุนของ MINI GOLD FUTURES

มีกองทุนรายย่อย				
(ค่าธรรมเนียม 98.10 บาท/สัญญา/ข้าง)				
ราคาปิด	กำไร	ค่าธรรมเนียม+	กำไร	
future	เปลี่ยนแปลง	(ขาดทุน)	VAT (บาท)	(ขาดทุน)สุทธิ
30,200.00	250.0	2,500	(210)	2,290
30,150.00	200.0	2,000	(210)	1,790
30,100.00	150.0	1,500	(210)	1,290
30,050.00	100.0	1,000	(210)	790
30,000.00	50.0	500	(210)	290
29,950.00	0.0	-	(210)	(210)
29,900.00	-50.0	(500)	(210)	(710)
29,850.00	-100.0	(1,000)	(210)	(1,210)
29,800.00	-150.0	(1,500)	(210)	(1,710)
29,750.00	-200.0	(2,000)	(210)	(2,210)
29,700.00	-250.0	(2,500)	(210)	(2,710)

ที่มา: สายงานวิจัย บล. เอเชีย พลัส



DW08 Top Pick: CENT08C2209A ,AOT08C2209A

DW08 WATCH LIST

DW08	BID	GEAR	Decay (วัน/วัน/ปี)
AOT08C2209A	0.10	12.2	3
AWC08C2212A	0.24	7.0	3
BANP08C2209A	0.11	7.9	4
BBL08C2209A	0.05	14.0	5
BCH08C2212A	0.16	6.9	5
BGRI08C2208A	0.14	10.2	3
BPP08C2301A	0.13	6.3	8
CBG08C2209A	0.08	10.2	3
CENT08C2209A	0.04	10.5	6
CHG08C2212A	0.12	8.3	6
CK08C2209A	0.07	10.5	4
CPALL08C2301A	0.08	10.5	9
CPF08C2209A	0.15	11.2	3
GRC08C2212A	0.11	7.4	7
DOHO08C2212A	0.02	8.9	21
DTAC08C2212A	0.21	5.7	4
EA08C2209A	0.05	9.8	5
EGC08C2209A	0.28	8.8	1
EPG08C2212A	0.10	5.7	10
ESS008C2301A	0.19	4.6	9
FORTH08C2301A	0.40	3.0	4
JMART08C2301A	0.15	5.0	7
JMT08C2301A	0.45	4.1	3
KEX08C2301A	0.21	5.3	5
LH08C2212A	0.09	7.8	8

DW08	BID	GEAR	Decay (วัน/วัน/ปี)
MAJ008C2209A	0.04	9.9	6
MEGA08C2209A	0.06	8.2	5
MINT08C2301A	0.14	5.6	9
PSL08C2301A	0.21	4.1	6
PTTE08C2209A	0.14	10.1	2
RBF08C2301A	0.07	5.2	13
RCL08C2301A	0.14	4.3	8
SAWA08C2209A	0.04	9.8	6
SCG08C2209A	0.03	16.4	8
SCGP08C2212A	0.17	7.0	5
SIRI08C2212A	0.05	6.3	15
SPAL08C2212A	0.12	6.9	6
STGT08C2212A	0.04	6.6	14
SUPE08C2212A	0.09	3.8	12
SYNEX08C2301A	0.17	4.4	6
TQM08C2209A	0.05	9.2	5
TRUE08C2212A	0.37	4.8	3
BBL08P2209A	0.03	-11.8	6
KBAN08P2209A	0.06	-10.9	4
SCB08P2209A	0.11	-8.3	2
TOP08P2209A	0.06	-9.5	3
S5008C2209A	0.07	29.5	3
S5008C2209B	0.15	23.4	3
S5008P2209A	0.10	-21.7	2
S5008P2209B	0.20	-17.6	2
SET5008P2209C	0.05	-24.8	3

ข้อมูลล่าสุด สำหรับ 11 สิงหาคม 2022



DW TUTOR

ย่นเวลาศึกษา DW หลักปี
ให้เหลือเพียง
1 ชั่วโมง 25 นาที เท่านั้น !!

สแกนเรียนฟรีที่นี่



วิธีเลือก DW สำหรับมือใหม่

- เลือกตัวที่มีค่า Decay > 3 วัน ขึ้นไป
 - ✓ ยิ่งค่า จำนวนวันที่จะ Decay ในตารางยิ่งเยอะยิ่งดี เพราะจะทำให้ต้นทุนการถือครองถูกกว่าค่าเฉลี่ยตลาด
- เลือกตัวที่มีค่า Gear ในช่วง 4-8 เท่ากำลังดี
 - ✓ ยิ่งเกียร์แรง ถ้าถูกทางยิ่งทำให้พอร์ตโตได้ไว แต่สำหรับมือใหม่ที่มีโอกาสสูงถูก-ผิดทางได้พอกัน เลือกค่าเกียร์ (อัตราทด) ในโซน 4-8 เท่า ถือว่าเหมาะสม