

9 กันยายน 2565

SET50 FUTURES:

สถานะ Long S50U22 ทุน 978 จุด ถูกปิด Lock กำไร 5 จุด สำหรับวันนี้แนะนำ Trading S50U22 ในกรอบ 980-990 จุด คาด SET50 แกว่งผันผวนจาก Wait & See รอรายงานเงินเฟ้อสหรัฐฯในสัปดาห์หน้า

SET50 OPTION:

แนะนำถือสถานะ Long S50U22C975 ที่ 13 จุด เป้าทำกำไร 23 จุด (SET50=995) และเลื่อน Stop Profit ที่ทุนเพื่อปิดโอกาสขาดทุน คาด SET50 ผันผวน

SINGLE STOCK FUTURES:

แนะนำรอ Long SCBU22 ที่ 107 บาท เป้าทำกำไร 112 บาทและ Cut Loss 1.50 บาท ราคาหุ้นยัง Laggard และได้ประโยชน์จากดอกเบี๋ยฯขาขึ้น

รอ Long BEMU22 ที่ 8.90 บาท เป้าทำกำไร 9.20 บาทและ Cut Loss 0.10 บาทจากทุน คาดราคาหุ้นได้แรงหนุนจากผลประกอบการฟื้นตัวตามการเปิดกิจกรรมเศรษฐกิจในประเทศ

GOLD FUTURES:

ถ้อยแถลงของประธานเฟดที่ส่งสัญญาณขึ้นดอกเบี้ยเชิงรุก หนุน USD แข็งค่า และกดดันต่อราคาทองคำ โดยราคายังแกว่งตัวในกรอบ \$1700-1730 คงแนะนำ Trading GFV22 ที่ 29430-29940 บาท และ cut loss 100 บาท

FEDWATCH TOOL

MEETING PROBABILITIES								
MEETING DATE	275-300	300-325	325-350	350-375	375-400	400-425	425-450	450-475
9/21/2022	13.0%	87.0%	0.0%	0.0%				
11/2/2022	0.0%	0.0%	12.5%	84.2%	3.3%	0.0%	0.0%	0.0%
12/14/2022	0.0%	0.0%	0.0%	12.5%	84.0%	3.5%	0.0%	0.0%
2/1/2023	0.0%	0.0%	0.0%	8.7%	62.4%	27.9%	1.1%	0.0%
3/15/2023	0.0%	0.0%	0.0%	7.2%	52.9%	34.0%	5.8%	0.2%
5/3/2023	0.0%	0.0%	0.5%	10.5%	51.5%	31.9%	5.4%	0.2%
6/14/2023	0.0%	0.1%	2.4%	18.2%	47.8%	26.9%	4.4%	0.1%
7/26/2023	0.0%	0.6%	5.5%	24.1%	43.7%	22.5%	3.6%	0.1%

ที่มา : สายงานวิจัย บล. เอเชีย พลัส, FEDWATCH Tool

ข้อมูลในเอกสารฉบับนี้ รวบรวมมาจากแหล่งข้อมูลที่น่าเชื่อถือ อย่างไรก็ตาม บริษัทหลักทรัพย์ เอเชีย พลัส จำกัด ไม่สามารถที่จะยืนยันหรือรับรองความถูกต้องของข้อมูลเหล่านี้ได้ ไม่ว่าประการใดๆ บทวิเคราะห์ในเอกสารนี้ จัดทำขึ้นโดยอ้างอิงหลักเกณฑ์ทางวิชาการเกี่ยวกับหลักการวิเคราะห์ และมีได้เป็นการชี้แนะ หรือเสนอแนะให้ซื้อหรือขายหลักทรัพย์ใดๆ การตัดสินใจซื้อหรือขายหลักทรัพย์ใดๆ ของผู้อ่าน ไม่ว่าจะเกิดจากการอ่านบทความในเอกสารนี้หรือไม่ก็ตาม ล้วนเป็นผลจากการใช้วิจารณญาณของผู้อ่าน โดยไม่มีส่วนเกี่ยวข้องกับหรือพันธะผูกพันใดๆ กับ บริษัทหลักทรัพย์ เอเชีย พลัส จำกัด ไม่ว่ากรณีใด

SET50 Index Futures / Option	P.3
Single Stock Futures	P.6
Gold Futures	P.8

* ภายใต้สภาวะที่ตลาดเผชิญกับความผันผวนสูง ทำให้การปรับกลยุทธ์ใน Derivative Talk ต้องดำเนินการได้อย่างรวดเร็วขึ้น ฝ่ายวิจัย จึงเพิ่มช่องทางติดตามคำแนะนำกลยุทธ์การซื้อขายระหว่างวันทำการผ่าน 2 ช่องทาง เพื่อให้นักลงทุนสามารถปรับเปลี่ยนกลยุทธ์ ได้มีประสิทธิภาพมากยิ่งขึ้น คือ

* แอปพลิเคชัน “ASP Smart”



* Telegram “Asia plus group”

Follow now



Asia Plus Group

RESEARCH DIVISION

บริษัทหลักทรัพย์ เอเชีย พลัส

เกศศักดิ์ ทวีธีระ-สสส

นักวิเคราะห์ปัจจัยพื้นฐานด้านตลาดทุน และทางเทคนิค
เลขทะเบียนนักวิเคราะห์: 004132

ประสิทธิ์ รัตนกิจภมา, CISA, CFA

นักวิเคราะห์ปัจจัยพื้นฐานด้านตลาดทุน และด้านเทคนิค
เลขทะเบียนนักวิเคราะห์: 025917

นวลพรรณ น้อยรัชชกุล

นักวิเคราะห์ปัจจัยพื้นฐานด้านตลาดทุน และด้านเทคนิค
เลขทะเบียนนักวิเคราะห์: 019994

ชาญชัย พันพานากิจ

นักวิเคราะห์ปัจจัยพื้นฐานด้านตลาดทุน และทางเทคนิค
เลขทะเบียนนักวิเคราะห์: 064045

ธนัฐธ เกิดเนตร

ผู้ช่วยนักวิเคราะห์



สถานะของนักลงทุน

	All Futures Long(Short) Position : Contract			Accumulated Long(Short)		
	Long	Short	Net	2 Days	1 Weeks	1 Months
Institution	174,860	183,134	-8,274	-23,039	-70,790	-14,841
Foreign	141,585	129,356	12,229	-9,980	-5,243	-6,844
Retail	287,665	291,620	-3,955	33,019	76,033	21,685

	SET50 Futures Long(Short) Position : Contract			Accumulated Long(Short)		
	Long	Short	Net	2 Days	1 Weeks	1 Months
Institution	45,230	43,836	1,394	315	-12,807	-11,343
Foreign	84,787	78,007	6,780	-3,652	-3,774	52,554
Retail	98,831	107,005	-8,174	3,337	16,581	-41,211

	Single Stock Futures Long(Short) Position : Contract			Accumulated Long(Short)		
	Long	Short	Net	2 Days	1 Weeks	1 Months
Institution	110,837	107,686	3,151	-16,974	-47,161	-56,596
Foreign	38,110	34,898	3,212	-5,578	637	-38,111
Retail	114,669	121,032	-6,363	22,552	46,524	94,707

	Metal Futures Long(Short) Position : Contract			Accumulated Long(Short)		
	Long	Short	Net	2 Days	1 Weeks	1 Months
Institution	3,467	2,149	1,318	1,374	2,721	831
Foreign	18,197	15,940	2,257	-818	-2,258	-15,034
Retail	18,156	21,731	-3,575	-556	-463	14,203

	Call Option Long(Short) Position : Contract			Accumulated Long(Short)		
	Long	Short	Net	2 Days	1 Weeks	1 Months
Institution	57	707	-650	-624	-871	-39
Foreign	248	151	97	234	283	887
Retail	2,996	2,443	553	390	588	-848

	Put Option Long(Short) Position : Contract			Accumulated Long(Short)		
	Long	Short	Net	2 Days	1 Weeks	1 Months
Institution	37	58	-21	-290	305	1,670
Foreign	243	359	-116	-143	-138	128
Retail	4,851	4,714	137	433	-167	-1,798



SET50 OVERVIEW

การให้ความเห็นของประธาน FED ในการประชุม CATO Institute ยังตอกย้ำมุมมองการดำเนินนโยบายการเงินเชิงรุกเพื่อสกัดเงินเฟ้อ หนุนให้นักลงทุนคาดว่า การประชุม FOMC เดือน ก.ย. จะปรับขึ้นดอกเบี้ยฯ อีก 75 bps มาที่ 3.25% แต่อย่างไรก็ตามเป็นที่น่าสังเกตว่าทิศทาง Dollar Index กลับแกว่งทรงตัวที่บริเวณ 109-110 จุด โดยส่วนหนึ่งน่าจะมาจากการประชุม ECB วานนี้มีมติปรับขึ้นดอกเบี้ยฯ 75 bps พร้อมส่งสัญญาณขึ้นดอกเบี้ยในระดับสูงหากเงินเฟ้อยุโรปเร่งตัว ประเมินสถานการณ์ข้างต้นลดแรงกดดันต่อทิศทางเงินบาท โดยเข้านักกลับมาแข็งค่า 36.31 บาท/usd มองเป็นบวกต่อทิศทาง Fund Flow แต่อย่างไรก็ตามเชื่อว่าทิศทางค่าเงิน Dollar และ ค่าเงินบาทจะมีทิศทางชัดเจนมากขึ้นหลังการรายงานเงินเฟ้อสหรัฐฯเดือน ส.ค. ที่จะรายงานในวันที่ 13 ก.ย. โดยตลาดคาดขยายตัว 8.1%yoy ชะลอลงจากเดิม 8.5%yoy ซึ่งระหว่างทางอาจทำให้นักลงทุนอยู่ในภาวะ Wait&See ทำให้ SET50 Index วันนี้แกว่งออกข้างตามกรอบ 985-995 จุด

SET50 INDEX FUTURES

Direction Trading: สถานะ Long S50U22 ทุน 978 จุด ถูกปิด Lock กำไร 5 จุด สำหรับวันนี้แนะนำ Trading S50U22 ในกรอบ 980-990 จุด คาด SET50 แกว่งผันผวนจาก Wait & See รอรายงานเงินเฟ้อสหรัฐฯในสัปดาห์หน้า

Spread Trading: สถานะ Long Spread S50U22Z22 ได้ที่ -1.60 จุด ปัจจุบันขนาดทุน -0.9 จุด แนะนำถือต่อคาดหวัง Spread จะลู่ออกค่าทางทฤษฎีที่ 2.53 จุด

SET50 Option: แนะนำถือสถานะ Long S50U22C975 ที่ 13 จุด เป้าทำกำไร 23 จุด (SET50=995) และเลื่อน Stop Profit ที่ทุนเพื่อปิดโอกาสขาดทุน คาด SET50 ผันผวน

S50U22 (30 MIN CHART)



ที่มา: สายงานวิจัย บล. เอเชีย พลัส

	แนวรับ	แนวต้าน
SET50	985	995
S50U22	980	990

* ภายใต้สภาวะที่ตลาดเผชิญกับความผันผวนสูง ฝ่ายวิจัยจึงเพิ่มช่องทางติดตามคำแนะนำกลยุทธ์การซื้อขายระหว่างวันผ่าน 2 ช่องทาง คือ

- * แอปพลิเคชัน “ASP Smart”
- * Telegram “Asia plus group”

Follow now

Asia Plus Group

TECHNICAL COMMENT

S50U22 ติดแนวต้าน 990 จุด ระยะสั้นกลับมาตั้งหลักมองกรอบการเคลื่อนไหวที่ 980-990 จุด



	Last	1Yr Hist. Volatility	2Week Hist. Volatility
SET50 Index	982.59	11.92602	11.38141

Call Option

	Premium	Chg	Break Even	Intrinsic Value	Time Value	All-in-Premium	Theory Price	Volume	Open Interest	Implied Volatility	Delta	Effective Gearing	Time Decay
S50U22C1050	0.20	0.00	> 1050.2	0.00	0.20	6.88%	0.01	1	7229	13.04	0.02	83.75	0.1
S50U22C1025	0.40	-0.10	> 1025.4	0.00	0.40	4.36%	0.17	560	9408	10.35	0.04	94.54	0.0
S50U22C1000	3.40	-0.60	> 1003.4	0.00	3.40	2.12%	1.99	1033	6794	11.06	0.22	62.55	0.0
S50U22C975	13.80	-1.00	> 988.8	7.59	6.21	0.63%	10.44	429	6043	12.41	0.54	38.34	0.0
S50U22C950	31.90	-0.60	> 981.9	32.59	#N/A N/A	-0.07%	28.94	57	3706	14.06	0.79	24.29	0.0

Put Option

	Premium	Chg	Break Even	Intrinsic Value	Time Value	All-in-Premium	Theory Price	Volume	Open Interest	Implied Volatility	Delta	Effective Gearing	Time Decay
S50U22P1050	73.70	2.50	< 976.3	67.41	6.29	-0.64%	72.12	2	271	18.73	-0.92	-12.31	0.0
S50U22P1025	43.80	-3.60	< 981.2	42.41	1.39	-0.14%	47.30	0	357	#N/A N/A	-1.00	-22.43	0.0
S50U22P1000	25.30	-0.40	< 974.7	17.41	7.89	-0.80%	24.13	108	2827	10.57	-0.79	-30.64	0.0
S50U22P975	11.20	-1.20	< 963.8	0.00	11.20	-1.91%	7.60	1229	8239	12.55	-0.46	-40.04	0.0
S50U22P950	4.30	-0.50	< 945.7	0.00	4.30	-3.75%	1.10	803	9151	14.22	-0.21	-47.63	0.0

ที่มา: สายงานวิจัย บล. เอเชีย พลัส

ภาพรวมการซื้อขาย SET50 INDEX

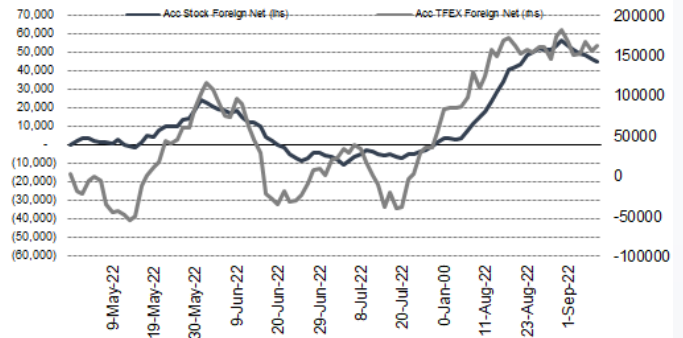
UNDERLYING	Close	Chg	%Chg	สปรดการซื้อขาย
SET50	987.49	-1.84	-0.19%	8/9/22

Symbol	Settle	Chg	%Chg	Vol.	OI	OI Chg
S50N22	950.67	0.0	0.0%	72	538	0
S50Q22	995.12	0.0	0.0%	41	80	0
S50U22	983.30	-1.5	-0.2%	185,675	446,703	-8,168
S50Z22	980.90	-1.5	-0.2%	34,736	74,418	996
S50H23	975.20	-1.3	-0.1%	5,700	18,108	291
S50M23	970.80	-1.4	-0.1%	2,709	9,666	-242

SET50 Futures Long(Short) : สัญญา	สปรด Long(Short)					
	Long	Short	Net	2 วัน	2 สัปดาห์	1 เดือน
สถาบัน	45,230	43,836	1,394	315	-9,818	-11,343
ต่างชาติ	84,787	78,007	6,780	-3,652	2,918	52,554
รายย่อย	98,831	107,005	-8,174	3,337	6,900	-41,211

ที่มา: สายงานวิจัย บล. เอเชีย พลัส

ความสัมพันธ์สถานะของนักลงทุนต่างประเทศ ในตราสารทุน และ SET50 FUTURES



ที่มา: สายงานวิจัย บล. เอเชีย พลัส

คาดการณ์ SPREAD ณ สิ้นเดือนจาก ASPS MODEL

เป้าหมาย Spread ซีรียโกล - ซีรียโกล

	S50J21	S50K21	S50M21	S50N21	S50Q21	S50U21
ณ 29 เม.ย.64 ณ 28 พ.ค.64 ณ 29 มิ.ย.64 ณ 29 ก.ค.64 ณ 30 ส.ค.64 ณ 29 ก.ย.64						
S50J21						
S50K21	-1.68					
S50M21	-1.28	0.40				
S50N21	-1.16	0.53	0.13			
S50Q21	-5.13	-3.62	-4.02	-4.15		
S50U21	-5.81	-4.13	-4.53	-4.66	-0.51	

*สมมติฐานอัตราดอกเบี้ยนโยบายระหว่าง มิ.ย. - ก.ย. 64 เท่ากับ 0.5%

ที่มา: สายงานวิจัย บล. เอเชีย พลัส

SET50 ที่ระดับค่า PER ต่างๆ

SET 50 Sensitivity	ม.ค. 65E	มี.ค. 65E	เม.ย. 65E	พ.ค. 65E	มิ.ย. 65E	ก.ย. 65E	ธ.ค. 65E
(ค่า)							
PER 20	933	952	961	971	980	1,008	1,036
PER 20.5	957	976	985	995	1,005	1,033	1,062
PER 21	980	1,000	1,009	1,019	1,029	1,058	1,088
PER 21.5	1,003	1,023	1,033	1,043	1,054	1,084	1,114
PER 22	1,027	1,047	1,057	1,068	1,078	1,109	1,140
PER 22.5	1,050	1,071	1,082	1,092	1,103	1,134	1,166
PER 23	1,073	1,095	1,106	1,116	1,127	1,159	1,191
PER 23.5	1,097	1,119	1,130	1,141	1,152	1,184	1,217

ที่มา: สายงานวิจัย บล. เอเชีย พลัส



SINGLE STOCK FUTURES

Long SCBU22

ราคาหุ้นถือว่า Laggard กลุ่มฯ หลัง ปรับฐาน 13% YTD เทียบ SET Index ลบ 0.85% YTD เชื่อว่าหลังความกังวลธุรกรรม BITKUB คลี่คลาย (2 พ.ย. 64 ที่มีข่าวธุรกรรม BITKUB ราคาหุ้น SCB อยู่ที่ 125 – 130 บาท) ประกอบกับแนวโน้มการฟื้นตัวของเศรษฐกิจไทย ทำให้หุ้น Outperform กลุ่ม พร้อมคาดหวังเงินปันผล 4% ต่อปี

ภาพทางเทคนิค จังหวะ Throw Back หลังจาก Breakout Downtrend Channel ล่าสุดย่อมาโซนแนวรับที่ 107 บาท เป็นจังหวะสะสม โดยมีเป้าหมายที่ 110 บาท

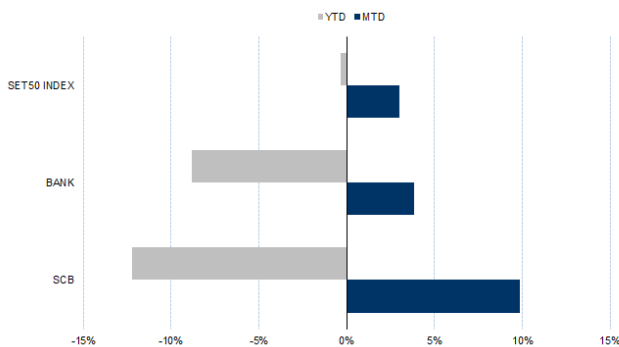
กลยุทธ์การลงทุน

แนะนำ Long SCBU22 บริเวณ 107 บาท เป้าทำกำไร 112 บาท และ Cut Loss 1.50 บาทจากทุน

Future							Underlying			
Future	Settle Price	Basis	Vol	OI	OI Change	Leverage	Upside	PER 65F	PBV 65F	EPS GROWTH 65F
SCBU22	110.00	-1.50	353	4648	-553	9.25	26.10%	10.02	0.83	-

ที่มา: สายงานวิจัย บล. เอเชีย พลัส

HISTORICAL PRICE



ที่มา: สายงานวิจัย บล. เอเชีย พลัส

คำนวณกำไรขาดทุนของ STOCK FUTURES



ที่มา: สายงานวิจัย บล. เอเชีย พลัส



Long BEMU22

ประมาณการกำไรทั้งปี 2565 ไว้ที่ 819 ล้านบาท เดบิต 1179% Yoy จากฐานที่ต่ำในปีที่แล้ว ธุรกิจหลักโฆษณา คาดเดบิตดีขึ้นต่อเนื่อง ใน 2H65 พร้อมธุรกิจ Engagement Marketing ที่รายได้เริ่มกลับมาจากกลับมาจัด Event อีกครั้ง และธุรกิจมวยที่ปรับโฉมสนามมวยราชดำเนินใหม่ พร้อมยกระดับมวยไทยสู่สากลมากขึ้น Upside สูง 48%

ภาพทางเทคนิค จังหวะ Higher Low เหนือเส้น EMA 10 วัน พร้อมด้วยแท่งเทียน Bullish Breakout สะท้อนแรงซื้อกลับเข้าหาแนวรับมีนัยสำคัญ ประเมินแนวต้านไว้ที่ 9.20 บาท

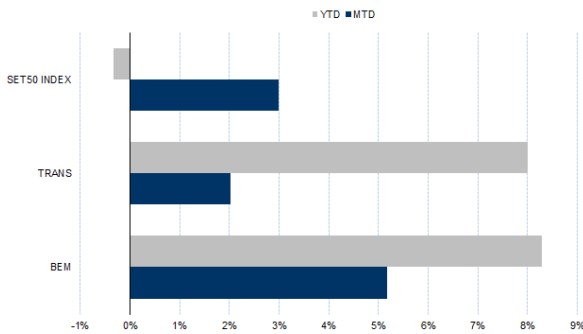
กลยุทธ์การลงทุน

แนะนำรอ Long BEMU22 ที่ 8.90 บาท เป้าทำกำไร 9.20 บาทและ Cut Loss 0.10 บาท จากทุน

Future							Underlying			
Future	Settle Price	Basis	Vol	OI	OI Change	Leverage	Upside	PER 65F	PBV 65F	EPS GROWTH 65F
BEMU22	9.10	-0.05	3621	16956	-504	12.19	40.50%	36.38	3.22	-

ที่มา: สายงานวิจัย บล. เอเชีย พลัส

HISTORICAL PRICE



ที่มา: สายงานวิจัย บล. เอเชีย พลัส

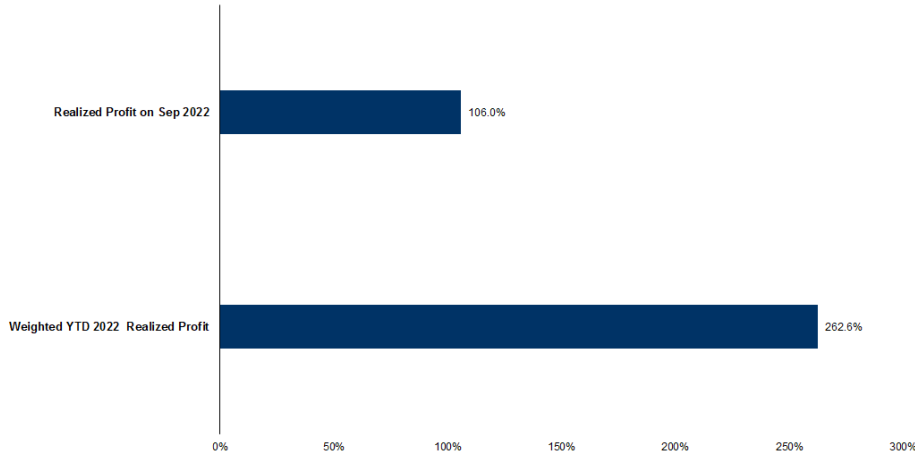
TECHNICAL CHART



ที่มา: สายงานวิจัย บล. เอเชีย พลัส



TRACKING PERFORMANCE



หมายเหตุ การคำนวณผลตอบแทนจะใช้ราคาเปิดในวันแนะนำเป็นต้นทุน เทียบกับราคาปิดล่าสุด เป็นผลตอบแทนสะสมจนกว่าจะถึงวันที่ฝ่ายวิจัยแนะนำให้ปิดสถานะทำกำไร/ตัดขาดทุน

ที่มา: สายงานวิจัย บล. เอเชีย พลัส

TOP 20 MOST ACTIVE VOLUME

	Future	Settle Price	Basis	Vol	OI	OI Change	Leverage	Resistance	Support
1	GUNKULU22	5.04	0.04	10755	187580	1042	19	5.47	5.14
2	EAU22	82.10	0.10	6116	24557	-473	14	86.77	83.61
3	BEMU22	8.75	-0.05	3621	16956	-504	12	9.08	8.85
4	GULFU22	49.93	0.18	3196	11078	541	3	55.14	51.00
5	SIRIU22	1.09	-0.04	3131	85495	-1	10	1.15	1.09
6	WHAU22	3.51	0.01	2081	28784	501	8	3.72	3.41
7	ITDU22	1.95	0.02	2063	9139	-285	13	1.98	1.93
8	TRUEU22	4.63	0.05	2054	55522	-5951	12	4.96	4.70
9	PTGU22	15.27	0.07	1523	21160	-315	5	15.61	15.16
10	BGRIMU22	36.49	-0.01	1223	7803	595	6	39.30	37.02
11	CPALLU22	61.55	0.05	1055	5728	-109	14	62.14	60.84
12	BHU22	216.20	-2.80	936	662	-19	19	230.58	205.97
13	GPSCU22	66.60	-0.40	859	5747	-108	8	71.21	67.92
14	THANIU22	4.31	-0.01	858	3152	0	4	4.76	4.42
15	SAWADU22	50.90	0.15	717	5850	-21	7	49.84	46.96
16	STECU22	12.31	0.11	637	4248	108	6	12.62	12.25
17	CKU22	20.70	0.00	606	2047	528	9	21.85	20.87
18	IRPCU22	3.43	-0.07	514	8542	-532	10	3.38	3.25
19	PRMU22	5.98	-0.02	506	6874	0	4	6.52	5.98
20	AMATAU22	19.98	-0.02	502	2448	-300	12	21.12	19.74

ที่มา: สายงานวิจัย บล. เอเชีย พลัส



GOLD FUTURES

ราคาทองคำตลาดสหรัฐเมื่อคืน ลดลง 9.2 เหรียญฯ หรือ 0.54% ปิดอยู่ที่ 1,708 เหรียญฯ หลังสหรัฐเปิดเผยข้อมูลจำนวนผู้ขอรับสวัสดิการว่างงานครั้งแรกรายสัปดาห์ ลดลงสู่ระดับต่ำสุดในรอบ 3 เดือน และต่ำกว่าคาด กอปรกับถ้อยแถลงของประธานธนาคารกลางสหรัฐ (เฟด) ยืนยันว่าเฟดจะเดินหน้าควบคุมเงินเฟ้ออย่างจริงจัง และส่งสัญญาณการปรับลดอัตราดอกเบี้ยจะยังไม่เกิดขึ้นในเร็ว ๆ นี้ ทำให้ FedWatch Tool ให้น้ำหนักถึง 88% ที่เฟดจะขึ้นดอกเบี้ย 0.75% ในการประชุมวันที่ 20-21 ก.ย. นี้ ส่งผลให้ค่าเงินดอลลาร์แข็งค่า มากกว่าค่าเงินยูโรที่ได้รับแรงหนุนจากการที่ธนาคารกลางยุโรป (อีซีบี) ประกาศขึ้นดอกเบี้ย 0.75% ในการประชุมเมื่อคืนนี้ โดยรวม Dollar Index ชัยขึ้น 0.1% ปิดบริเวณ 109.64 จุด ถือเป็นปัจจัยกดดันหลักต่อราคาทองคำ

กลยุทธ์การลงทุน

ราคาทองคำ GFV22 เมื่อคืน ลดลง 80 บาท ปิดที่ 29,720 บาท (1,717 เหรียญฯ) สูงกว่าราคาทองคำตลาด spot ล่าสุดที่เคลื่อนไหว 1,712-1,714 เหรียญฯ คาดราคา GFV22 วันนี้จะอยู่ในกรอบ 29,500-29,900 บาท จากทิศทางราคาทองคำยังแกว่งตัว ในกรอบที่ประเมินไว้ 1,700-1,730 เหรียญฯ ทำให้ฝ่ายวิจัยคงแนะนำ Trading GFV22 บริเวณ 29,430-29,940 และ กำหนด จุด cut loss 100 บาท เพื่อป้องกันความเสี่ยง หากราคาทองคำเคลื่อนไหวผิดจากคาด

เทคนิค GOLD SPOT



ที่มา: สายงานวิจัย บล. เอเชีย พลัส

Gold Futures

FUTURES	Last	Chg	%Chg	Vol	OI	OI Chg
GFV22	29,720	-100	-0.34	82	142	-6
GFZ22	29,710	-150	-0.50	59	133	7
GFQ23	29,770	-160	-0.53	2	2	0

Mini Gold Futures

	Last	Chg	%Chg	Vol	OI	OI Chg
GF10V22	29,720	-130	-0.44	8,095	4,305	-1615
GF10Z22	29,770	-140	-0.47	3,823	5,362	844
GF10G23	29,820	-130	-0.43	4,120	1,010	0

ที่มา: สายงานวิจัย บล.เอเชีย พลัส

หมายเหตุ : ราคาปิดของ Gold Futures (Night Session) Settle ณ เวลา 22.00 น. และปริมาณการซื้อขายเกิดขึ้นในช่วงเวลา 19.30-22.30 น.



GOLD TECHNICAL

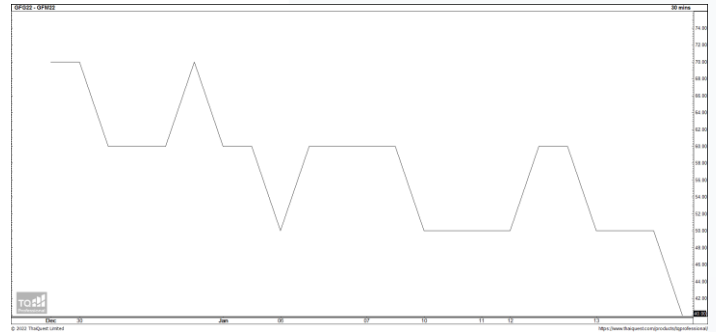
ทิศทางราคาทองคำ ติดกรอบบน Downtrend Channel พร้อมทำจิ้งหะ Lower High ด้วยแท่งเทียน Bearish Breakout ส่งสัญญาณเปิด Dowside คาดกรอบการเคลื่อนไหว ในช่วงนี้อยู่ที่ \$1680-\$1750

การแปลงราคาทองคำให้เป็นบาท

	FX (บาท/ USD)				
	36.00	36.25	36.50	36.75	37.00
1,650	28,235	28,431	28,627	28,823	29,019
1,680	28,748	28,948	29,147	29,347	29,546
1,710	29,261	29,464	29,668	29,871	30,074
1,740	29,775	29,981	30,188	30,395	30,602
1,770	30,288	30,498	30,709	30,919	31,129
1,800	30,801	31,015	31,229	31,443	31,657
1,830	31,315	31,532	31,750	31,967	32,184
1,860	31,828	32,049	32,270	32,491	32,712
1,890	32,341	32,566	32,791	33,015	33,240

ที่มา: สายงานวิจัย บล. เอเชีย พลัส

SPREAD ระหว่าง GFV22 – GFJ23



ที่มา: สายงานวิจัย บล. เอเชีย พลัส

คำนวณกำไรขาดทุนของ GOLD FUTURES

นิลลงทุนรายย่อย				
(ค่าธรรมเนียม 490.10 บาท/สัญญา/ข้าง)				
ราคาปิด future	เปลี่ยนแปลง	กำไร (ขาดทุน)	ค่าธรรมเนียม+ VAT (บาท)	กำไร (ขาดทุน)สุทธิ
29,970.00	250.0	12,500	(1,049)	11,451
29,920.00	200.0	10,000	(1,049)	8,951
29,870.00	150.0	7,500	(1,049)	6,451
29,820.00	100.0	5,000	(1,049)	3,951
29,770.00	50.0	2,500	(1,049)	1,451
29,720.00	0.0	-	(1,049)	(1,049)
29,670.00	-50.0	(2,500)	(1,049)	(3,549)
29,620.00	-100.0	(5,000)	(1,049)	(6,049)
29,570.00	-150.0	(7,500)	(1,049)	(8,549)
29,520.00	-200.0	(10,000)	(1,049)	(11,049)
29,470.00	-250.0	(12,500)	(1,049)	(13,549)

ที่มา: สายงานวิจัย บล. เอเชีย พลัส

คำนวณกำไรขาดทุนของ MINI GOLD FUTURES

นิลลงทุนรายย่อย				
(ค่าธรรมเนียม 98.10 บาท/สัญญา/ข้าง)				
ราคาปิด future	เปลี่ยนแปลง	กำไร (ขาดทุน)	ค่าธรรมเนียม+ VAT (บาท)	กำไร (ขาดทุน)สุทธิ
29,970.00	250.0	2,500	(210)	2,290
29,920.00	200.0	2,000	(210)	1,790
29,870.00	150.0	1,500	(210)	1,290
29,820.00	100.0	1,000	(210)	790
29,770.00	50.0	500	(210)	290
29,720.00	0.0	-	(210)	(210)
29,670.00	-50.0	(500)	(210)	(710)
29,620.00	-100.0	(1,000)	(210)	(1,210)
29,570.00	-150.0	(1,500)	(210)	(1,710)
29,520.00	-200.0	(2,000)	(210)	(2,210)
29,470.00	-250.0	(2,500)	(210)	(2,710)

ที่มา: สายงานวิจัย บล. เอเชีย พลัส