

13 กันยายน 2565

### SET50 FUTURES:

บนความเชื่อของเงินเฟ้อสหรัฐฯผ่านจุด Peak บวกต่อ Fund Flow ที่ยังไหลเข้า ตลาดหุ้นหุ้น SET50 ปรับขึ้น แนะนำ Trading S50U22 ในกรอบ 995-1005 จุดและ Long กรอบล่าง

### SET50 OPTION:

สถานะ Long S50U22C975 ที่ 13 จุด ปิดรับรู้กำไร 15 จุด สำหรับวันนี้คาด SET50 ปรับขึ้น แนะนำ Long S50U22C975 ที่ 23 จุด (SET50 = 995) เป้าทำกำไร 33 จุด (SET50=1005 จุด) และ Cut Loss 3 จุด

### SINGLE STOCK FUTURES:

แนะนำ Long SCBU22 ที่ 107 บาท เป้าทำกำไร 112 บาทและ Cut Loss 1.50 บาท ราคาหุ้นยัง Laggard และได้ประโยชน์จากดอกเบี๋ยขาขึ้น

รอลong CBGU22 ที่ 99.75 บาท เป้าทำกำไร 102.50 บาทและ Cut Loss 1.25 บาทจากทุน คาดราคาหุ้นได้แรงหนุนจากผลประกอบการฟื้นตัวตามการเปิดกิจกรรมเศรษฐกิจในประเทศ

### GOLD FUTURES:

ความกังวลในการขึ้นดอกเบี้ยสหรัฐฯที่ลดลง ทำให้ USD อ่อนค่า และหนุนราคาทองคำ โดยวันนี้ติดตามเงินเฟ้อสหรัฐฯ แนะนำ Trading GFV22 ที่ 29480-29990 บาท (\$1710-1740) และรอล Short หากราคาแตะกรอบบน

### DOLLAR INDEX



ข้อมูลในเอกสารฉบับนี้ รวบรวมมาจากแหล่งข้อมูลที่น่าเชื่อถือ อย่างไรก็ตาม บริษัทหลักทรัพย์ เอเซีย พลัส จำกัด ไม่สามารถที่จะยืนยันหรือรับรองความถูกต้องของข้อมูลเหล่านี้ได้ ไม่ว่าประการใดๆ บทวิเคราะห์ในเอกสารนี้ จัดทำขึ้นโดยอ้างอิงหลักเกณฑ์ทางวิชาการเกี่ยวกับหลักการวิเคราะห์ และมีได้เป็นการชี้แนะ หรือเสนอแนะให้ซื้อหรือขายหลักทรัพย์ใดๆ การตัดสินใจซื้อหรือขายหลักทรัพย์ใดๆ ของผู้อ่าน ไม่ว่าจะเกิดจากการอ่านบทความในเอกสารนี้หรือไม่ก็ตาม ล้วนเป็นผลจากการใช้วิจารณญาณของผู้อ่าน โดยไม่มีส่วนเกี่ยวข้องกับพันธะผูกพันใดๆ กับ บริษัทหลักทรัพย์ เอเซีย พลัส จำกัด ไม่ว่ากรณีใด

SET50 Index Futures / Option	P.3
Single Stock Futures	P.6
Gold Futures	P.8

\* ภายใต้สภาวะที่ตลาดเผชิญกับความผันผวนสูง ทำให้การปรับกลยุทธ์ใน Derivative Talk ต้องดำเนินการได้อย่างรวดเร็วขึ้น ฝ่ายวิจัย จึงเพิ่มช่องทางติดตามคำแนะนำกลยุทธ์การซื้อขายระหว่างวันทำการผ่าน 2 ช่องทาง เพื่อให้นักลงทุนสามารถปรับเปลี่ยนกลยุทธ์ ได้มีประสิทธิภาพมากยิ่งขึ้น คือ

\* แอปพลิเคชัน “ASP Smart”



\* Telegram “Asia plus group”

Follow now



Asia Plus Group

### RESEARCH DIVISION

บริษัทหลักทรัพย์ เอเซีย พลัส

เกิดศักดิ์ ทวีธีระ-sss

นักวิเคราะห์ปัจจัยพื้นฐานด้านตลาดทุน และทางเทคนิค  
เลขทะเบียนนักวิเคราะห์: 004132

ประสิทธิ์ รัตนกิจกมล, CISA, CFA

นักวิเคราะห์ปัจจัยพื้นฐานด้านตลาดทุน และด้านเทคนิค  
เลขทะเบียนนักวิเคราะห์: 025917

นวลพรรณ น้อยรัชชกร

นักวิเคราะห์ปัจจัยพื้นฐานด้านตลาดทุน และด้านเทคนิค  
เลขทะเบียนนักวิเคราะห์: 019994

ชาญชัย พันพานานกิจ

นักวิเคราะห์ปัจจัยพื้นฐานด้านตลาดทุน และทางเทคนิค  
เลขทะเบียนนักวิเคราะห์: 064045

ธนัฐธ เกิดเนตร

ผู้ช่วยนักวิเคราะห์



ที่มา : สายงานวิจัย บล. เอเชีย พลัส, TO Professional

### สถานะของนักลงทุน

	All Futures Long(Short) Position : Contract			Accumulated Long(Short)		
	Long	Short	Net	2 Days	1 Weeks	1 Months
Institution	168,755	188,094	-19,339	-31,798	-66,138	-60,196
Foreign	147,996	117,208	30,788	48,055	55,208	-5,921
Retail	269,343	280,792	-11,449	-16,257	10,930	66,117

	SET50 Futures Long(Short) Position : Contract			Accumulated Long(Short)		
	Long	Short	Net	2 Days	1 Weeks	1 Months
Institution	41,604	50,313	-8,709	-11,009	-15,606	-19,119
Foreign	102,041	69,663	32,378	52,606	62,697	57,970
Retail	86,824	110,493	-23,669	-41,597	-47,091	-38,851

	Single Stock Futures Long(Short) Position : Contract			Accumulated Long(Short)		
	Long	Short	Net	2 Days	1 Weeks	1 Months
Institution	96,670	117,675	-21,005	-32,800	-47,407	-119,291
Foreign	27,541	27,806	-265	-3,699	-4,237	-45,746
Retail	117,513	96,243	21,270	36,499	51,644	165,037

	Metal Futures Long(Short) Position : Contract			Accumulated Long(Short)		
	Long	Short	Net	2 Days	1 Weeks	1 Months
Institution	3,430	3,863	-433	243	2,313	1,026
Foreign	17,430	18,911	-1,481	-903	-3,349	-20,580
Retail	23,695	21,781	1,914	660	1,036	19,554

	Call Option Long(Short) Position : Contract			Accumulated Long(Short)		
	Long	Short	Net	2 Days	1 Weeks	1 Months
Institution	680	279	401	695	265	13
Foreign	444	633	-189	-150	215	488
Retail	6,912	7,124	-212	-545	-480	-501

	Put Option Long(Short) Position : Contract			Accumulated Long(Short)		
	Long	Short	Net	2 Days	1 Weeks	1 Months
Institution	651	359	292	187	-275	878
Foreign	540	195	345	226	-63	709
Retail	7,029	7,666	-637	-413	338	-1,587



### SET50 OVERVIEW

บนความเชื่อของนักลงทุนต่อทิศทางเงินเฟ้อสหรัฐฯที่ผ่านจุด Peak ไปแล้ว ทำให้เชื่อว่าการดำเนินนโยบายการเงินที่เร่งตัวของ FED ในระดับ 0.75% เป็นครั้งสุดท้ายในการประชุมเดือน ก.ย. หนุนต่อตลาดหุ้นโลกที่กลับมาขึ้นในแดนบวก อาทิ ตลาดหุ้นสหรัฐฯวานนี้เพิ่มขึ้น 0.7% - 1.27% ตลาดหุ้นยุโรปที่เพิ่มขึ้นในช่วง 1.5% - 2.4% ส่วนทาง Dollar Index อ่อนค่าทำจุดต่ำสุดในรอบเกือบ 1 เดือนที่ 108.3 จุด หนุนให้เงินบาทแข็งค่าขึ้นมาที่ 36.3 บาท/usd ประเมินสถานการณ์ข้างต้นยังน่าจะเป็นปัจจัยหนุนต่อทิศทาง Fund Flow ต่างชาติยังมีแนวโน้มไหลเข้าหลังจากวานนี้ยังซื้อสุทธิต่อเนื่องในตลาดหุ้นเป็นวันที่ 2 อีก 2 พันล้านบาทและเปิดสถานะ Long สุทธิใน SET50 Futures อีก 3.24 หมื่นสัญญาซึ่งจะเป็นแรงหนุนต่อ SET50 Index อยู่ในช่วงปรับขึ้น 995 - 1005 จุด ส่วนประเด็นที่ต้องติดตามในวันนี้การประชุม ครม. คาดพิจารณาการปรับขึ้นค่าแรงขั้นต่ำ, มาตรการบรรเทาผลกระทบพลังงาน มองเป็นบวกต่อหุ้นในกลุ่มค้าปลีกและอาหาร ส่วนคินนี้ติดตามการรายงานเงินเฟ้อเดือน ส.ค.ของสหรัฐฯซึ่งคาดว่าจะขยายตัว 8.1%yoy ชะลอลงจากเดือนก่อนที่ 8.5%yoy

### SET50 INDEX FUTURES

**Direction Trading:** บนความเชื่อของเงินเฟ้อสหรัฐฯผ่านจุด Peak บวกต่อ Fund Flow ที่ยังไหลเข้าตลาดหุ้นหนุน SET50 ปรับขึ้น แนะนำ Trading S50U22 ในกรอบ 995-1005 จุดและ Long กรอบล่าง

**Spread Trading:** สถานะ Long Spread S50U22Z22 ได้ที่ -1.60 จุด ปัจจุบันขาดทุน 1.3 จุด แนะนำถือต่อคาดหวัง Spread จะลู่ออกค่าทางทฤษฎีที่ 2.53 จุดและ Cut Loss 4 จุด จากทุน

**SET50 Option:** สถานะ Long S50U22C975 ที่ 13 จุด ปิดรับรู้กำไร 15 จุด สำหรับวันนี้ คาด SET50 ปรับขึ้น แนะนำรอ Long S50U22C975 ที่ 23 จุด (SET50 = 995) เป้าทำกำไร 33 จุด (SET50=1005 จุด) และ Cut Loss 3 จุด

### S50U22 (30 MIN CHART)



ที่มา: สายงานวิจัย บล. เอเชีย พลัส

	แนวรับ	แนวต้าน
SET50	990	1000
S50U22	988	1000

\* ภายใต้สภาวะที่ตลาดเผชิญกับความผันผวนสูง ฝ่ายวิจัยจึงเพิ่มช่องทางติดตามคำแนะนำกลยุทธ์การซื้อขายระหว่างวันผ่าน 2 ช่องทาง คือ

\* แอปพลิเคชัน "ASP Smart"



\* Telegram "Asia plus group"

Follow now



Asia Plus Group

### TECHNICAL COMMENT

S50U22 ผ่านแนวต้าน 995 จุด จึงยังอยู่ในโหมดปรับขึ้นทดสอบแนวต้าน 1000/1005 จุด



	Last	1Yr Hist. Volatility	2Week Hist. Volatility
SET50 Index	982.59	11.92602	11.38141

### Call Option

	Premium	Chg	Break Even	Intrinsic Value	Time Value	All-in-Premium	Theory Price	Volume	Open Interest	Implied Volatility	Delta	Effective Gearing	Time Decay	
S50U22C1050	0.20	0.00	> 1050.2	0.00	0.20	6.88%	0.01	1	7229	13.04	0.02	83.75	0.1	
S50U22C1025	0.40	-0.10	> 1025.4	0.00	0.40	4.36%	0.17	560	9408	10.35	0.04	94.54	0.0	
S50U22C1000	3.40	-0.60	> 1003.4	0.00	3.40	2.12%	1.99	1033	6794	11.06	0.22	62.55	0.0	
S50U22C975	13.80	-1.00	> 988.8	7.59	6.21	0.63%	10.44	429	6043	12.41	0.54	38.34	0.0	
S50U22C950	31.90	-0.60	> 981.9	32.59	#N/A	N/A	-0.07%	28.94	57	3706	14.06	0.79	24.29	0.0

### Put Option

	Premium	Chg	Break Even	Intrinsic Value	Time Value	All-in-Premium	Theory Price	Volume	Open Interest	Implied Volatility	Delta	Effective Gearing	Time Decay	
S50U22P1050	73.70	2.50	< 976.3	67.41	6.29	-0.64%	72.12	2	271	18.73	-0.92	-12.31	0.0	
S50U22P1025	43.80	-3.60	< 981.2	42.41	1.39	-0.14%	47.30	0	357	#N/A	N/A	-1.00	-22.43	0.0
S50U22P1000	25.30	-0.40	< 974.7	17.41	7.89	-0.80%	24.13	108	2827	10.57	-0.79	-30.64	0.0	
S50U22P975	11.20	-1.20	< 963.8	0.00	11.20	-1.91%	7.60	1229	8239	12.55	-0.46	-40.04	0.0	
S50U22P950	4.30	-0.50	< 945.7	0.00	4.30	-3.75%	1.10	803	9151	14.22	-0.21	-47.63	0.0	

ที่มา: สายงานวิจัย บล. เอเชีย พลัส

## ภาพรวมการซื้อขาย SET50 INDEX

UNDERLYING	Close	Chg	%Chg	สผลการซื้อขาย
SET50	1001.19	7.71	0.77%	12/9/22

Symbol	Settle	Chg	%Chg	Vol.	OI	OI Chg
S50N22	950.67	0.0	0.0%	72	538	0
S50Q22	995.12	0.0	0.0%	41	80	0
S50U22	1000.10	9.2	0.9%	175,085	465,684	18,556
S50Z22	997.10	9.3	0.9%	41,367	90,849	9,200
S50H23	990.70	9.1	0.9%	10,777	19,851	1,024
S50M23	985.60	9.0	0.9%	3,183	9,554	297

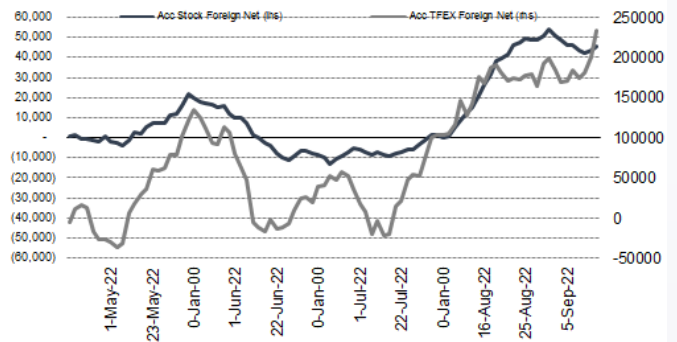
SET50 Futures Long(Short) : สัญญา	สะสม Long(Short)		
	Long	Short	Net
สถาบัน	41,604	50,313	-8,709
ต่างชาติ	102,041	69,663	32,378
รายย่อย	86,824	110,493	-23,669

	2 วัน	2 สัปดาห์	1 เดือน
สถาบัน	-11,009	-19,604	-19,119
ต่างชาติ	52,606	69,668	57,970
รายย่อย	-41,537	-50,064	-38,851

ที่มา: สายงานวิจัย บล. เอเชีย พลัส

## ความสัมพันธ์สถานะของนักลงทุนต่างประเทศ ในตราสารทุน และ SET50 FUTURES



ที่มา: สายงานวิจัย บล. เอเชีย พลัส

## คาดการณ์ SPREAD ณ สิ้นเดือนจาก ASPS MODEL

	เป้าหมาย Spread ซีรียัล - ซีรียัล					
	S50J21	S50K21	S50M21	S50N21	S50Q21	S50U21
	ณ 29 เม.ย.64	ณ 28 พ.ค.64	ณ 29 มิ.ย.64	ณ 29 ก.ค.64	ณ 30 ส.ค.64	ณ 29 ก.ย.64
S50J21						
S50K21	-1.68					
S50M21	-1.28	0.40				
S50N21	-1.16	0.53	0.13			
S50Q21	-5.13	-3.62	-4.02	-4.15		
S50U21	-5.81	-4.13	-4.53	-4.66	-0.51	

\*สมมติฐานอัตราดอกเบี้ยนโยบายระหว่าง มิ.ย. - ก.ย. 64 เท่ากับ 0.5%

ที่มา: สายงานวิจัย บล. เอเชีย พลัส

## SET50 ที่ระดับค่า PER ต่างๆ

SET 50 Sensitivity	ม.ค. 65E	มี.ค. 65E	เม.ย. 65E	พ.ค. 65E	มิ.ย. 65E	ก.ย. 65E	ธ.ค. 65E
PER 20	933	952	961	971	980	1,008	1,036
PER 20.5	957	976	985	995	1,005	1,033	1,062
PER 21	980	1,000	1,009	1,019	1,029	1,058	1,088
PER 21.5	1,003	1,023	1,033	1,043	1,054	1,084	1,114
PER 22	1,027	1,047	1,057	1,068	1,078	1,109	1,140
PER 22.5	1,050	1,071	1,082	1,092	1,103	1,134	1,166
PER 23	1,073	1,095	1,106	1,116	1,127	1,159	1,191
PER 23.5	1,097	1,119	1,130	1,141	1,152	1,184	1,217

ที่มา: สายงานวิจัย บล. เอเชีย พลัส



## SINGLE STOCK FUTURES

### Long SCBU22

ราคาหุ้นถือว่า Laggard กลุ่มฯ หลัง ปรับฐาน 13% YTD เทียบ SET Index ลบ 0.85% YTD เชื่อว่าหลังความกังวลธุรกรรม BITKUB คลี่คลาย (2 พ.ย. 64 ที่มีข่าวธุรกรรม BITKUB ราคาหุ้น SCB อยู่ที่ 125 – 130 บาท) ประกอบกับแนวโน้มการฟื้นตัวของเศรษฐกิจไทย ทำให้หุ้น Outperform กลุ่ม พร้อมคาดหวังเงินปันผล 4% ต่อปี

ภาพทางเทคนิค จังหวะ Throw Back หลังจาก Breakout Downtrend Channel ล่าสุดย่อมาโซนแนวรับที่ 107 บาท เป็นจังหวะสะสม โดยมีเป้าหมายที่ 110 บาท

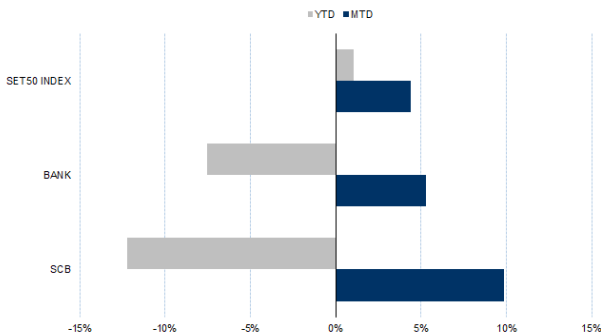
### กลยุทธ์การลงทุน

แนะนำ Long SCBU22 บริเวณ 107 บาท เป้าทำกำไร 112 บาท และ Cut Loss 1.50 บาทจากทุน

Future							Underlying			
Future	Settle Price	Basis	Vol	OI	OI Change	Leverage	Upside	PER 65F	PBV 65F	EPS GROWTH 65F
SCBU22	109.78	-1.50	353	4648	-553	9.25	26.10%	10.02	0.83	-

ที่มา: สายงานวิจัย บล. เอเซีย พลัส

### HISTORICAL PRICE



ที่มา: สายงานวิจัย บล. เอเซีย พลัส

### คำนวณกำไรขาดทุนของ STOCK FUTURES



ที่มา: สายงานวิจัย บล. เอเซีย พลัส



### Long CBGU22

คาดยอดขายในไทย ได้แรงหนุนจากนโยบายการปรับขึ้นค่าแรงขั้นต่ำ ในช่วงต้น 4Q65, ยอดขายต่างประเทศคาดมีแนวโน้มดีขึ้น YoY จากการขนส่งสินค้าที่เริ่มเข้าสู่ภาวะปกติมากขึ้น และด้านต้นทุนที่ราคาอลูมิเนียมมีแนวโน้มลดลง PE ปี 65 ที่ 121 บาท PE 34 เท่า ภาพทางเทคนิค ฟอर्मฐานได้น่าสนใจ พร้อมทั้งเกิดแท่งเทียน Spinning Bottom ขึ้น สะท้อน Downside ในระยะนี้น่าจะจำกัดแล้ว เป้าหมายทำกำไรอยู่ที่ 102.50 บาท

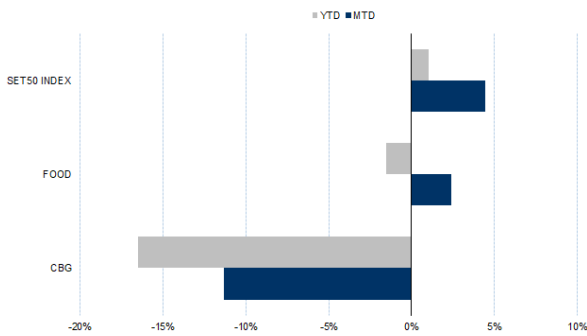
### กลยุทธ์การลงทุน

แนะนำรอ Long CBGU22 บริเวณ 99.75 บาท เป้าทำกำไร 102.50 บาท และ Cut Loss 1.25 บาทจากทุน

Future							Underlying			
Future	Settle Price	Basis	Vol	OI	OI Change	Leverage	Upside	PER 65F	PBV 65F	EPS GROWTH 65F
CBGU22	99.76	0.00	27	5601	-270	7.40	40.50%			-

ที่มา: สายงานวิจัย บล. เอเชีย พลัส

### HISTORICAL PRICE



ที่มา: สายงานวิจัย บล. เอเชีย พลัส

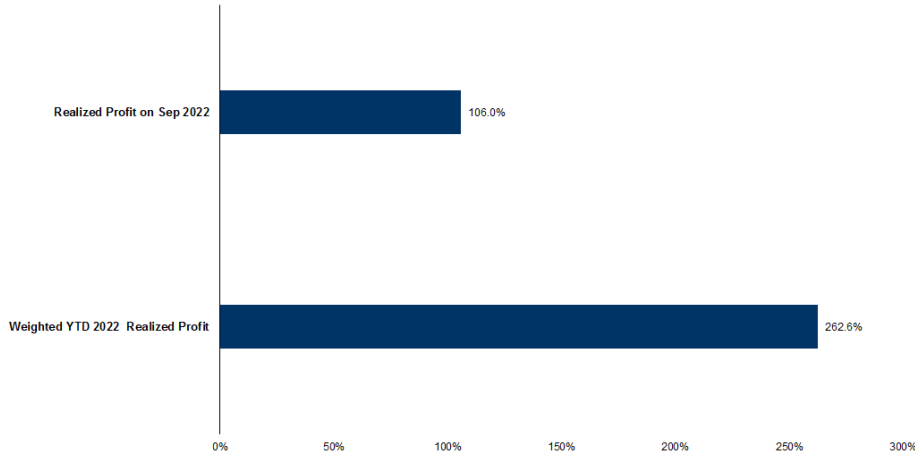
### TECHNICAL CHART



ที่มา: สายงานวิจัย บล. เอเชีย พลัส



### TRACKING PERFORMANCE



หมายเหตุ การคำนวณผลตอบแทนจะใช้ราคาเปิดในวันแนะนำเป็นต้นทุน เทียบกับราคาปิดล่าสุด เป็นผลตอบแทนสะสมจนกว่าจะถึงวันที่ฝ่ายวิจัยแนะนำให้ปิดสถานะทำกำไร/ตัดขาดทุน

ที่มา: สายงานวิจัย บล. เอเชีย พลัส

### TOP 20 MOST ACTIVE VOLUME

	Future	Settle Price	Basis	Vol	OI	OI Change	Leverage	Resistance	Support
1	EAU22	82.10	0.10	23952	24557	-473	14	87.56	83.80
2	TTBU22	1.27	-0.02	3098	37725	958		1.30	1.25
3	HMPROU22	13.76	-0.04	1681	9751	717	9	14.25	13.82
4	CHGU22	3.55	-0.03	1510	5753	-495	13	3.88	3.71
5	THANIU22	4.31	-0.01	1500	3152	0	4	4.81	4.46
6	GUNKULU22	5.04	0.04	1048	187580	1042	19	5.62	5.19
7	BEMU22	8.75	-0.05	1018	16956	-504	12	9.15	8.86
8	MTCU22	44.15	0.40	930	3611	232	7	45.51	43.54
9	BLANDU22	1.02	0.02	820	88666	2	9	1.04	1.02
10	SIRIU22	1.09	-0.04	752	85495	-1	10	1.18	1.10
11	SAWADU22	50.90	0.15	688	5850	-21	7	52.73	49.78
12	JASU22	2.69	0.03	630	127608	229	6	2.73	2.56
13	WHAU22	3.51	0.01	596	28784	501	8	3.72	3.46
14	TPIPLU22	1.69	-0.01	548	14390	0	11	1.79	1.71
15	IRPCU22	3.43	-0.07	514	8542	-532	10	3.37	3.23
16	PRMU22	5.98	-0.02	504	6874	0	4	6.58	6.05
17	ORIU22	10.49	0.09	503	4288	0	10	10.65	10.25
18	SPRCU22	12.83	0.13	500	11120	-501	10	12.35	11.28
19	CKU22	20.70	0.00	488	2047	528	9	22.22	20.97
20	MINTU22	33.04	0.04	407	2373	12	9	32.22	29.77

ที่มา: สายงานวิจัย บล. เอเชีย พลัส



### GOLD FUTURES

ราคาทองคำตลาดสหรัฐเมื่อคืน เพิ่มขึ้น 8.4 เหรียญฯ ปิดที่ 1,724 เหรียญฯ ได้รับปัจจัยหนุนจากการร่วงลงของอัตราผลตอบแทนพันธบัตรสหรัฐ และการอ่อนค่าของค่าเงินดอลลาร์ ท่ามกลางคาดการณ์ตัวเลขเงินเฟ้อของสหรัฐเดือน ส.ค. จะชะลอลดตัวลงจากเดือนก่อนหน้า ซึ่งจะช่วยลดแรงกดดันในการเร่งปรับขึ้นดอกเบี้ยของธนาคารกลางสหรัฐ (เฟด) ทำให้ Dollar Index ชัยบลง 0.6% ปิดบริเวณ 108.31 จุด โดยวันนี้ นอกเหนือจากต้องติดตามตัวเลข CPI เดือน ส.ค. ของสหรัฐ ก็ยังต้องจับตาข้อมูลเศรษฐกิจด้านอื่นตลอดสัปดาห์ เช่น PPI, จำนวนผู้ขอรับสวัสดิการว่างงานรายสัปดาห์, ยอดค้าปลีก และดัชนีภาคการผลิต เป็นต้น

### กลยุทธ์การลงทุน

ราคาทองคำ GFV22 เมื่อคืน เพิ่มขึ้น 40 บาท ปิดที่ 29,820 บาท (1,729 เหรียญฯ) สูงกว่าราคาทองคำตลาด spot ล่าสุดที่เคลื่อนไหว 1,726 เหรียญฯ คาดราคา GFV22 วันนี้จะอยู่ในกรอบ 29,650-30,000 บาท โดยประเมินทิศทางราคาทองคำแกว่งตัวในกรอบแคบ 1,710-1,740 เหรียญฯ เพื่อรอดูตัวเลขเงินเฟ้อสหรัฐคืนนี้ ฝ่ายวิจัยจึงแนะนำ Trading GFV22 บริเวณ 29,480-29,990 บาท แต่หากราคาขยับขึ้นแตะกรอบบน แนะนำให้รอเปิด Short และกำหนดจุด cut loss 100 บาท เพื่อป้องกันความเสี่ยงหากราคาทองคำเคลื่อนไหวผิดจากคาด

### เทคนิค GOLD SPOT



ที่มา: สายงานวิจัย บล.เอเชีย พลัส

### Gold Futures

FUTURES	Last	Chg	%Chg	Vol	OI	OI Chg
GFV22	29,820	-30	-0.10	82	142	-6
GFZ22	29,810	-100	-0.33	59	133	7
GFG23	29,960	10	0.03	2	2	0

### Mini Gold Futures

	Last	Chg	%Chg	Vol	OI	OI Chg
GF10V22	29,800	-20	-0.07	8,095	4,305	-1615
GF10Z22	29,860	-10	-0.03	3,823	5,362	844
GF10G23	29,920	-20	-0.07	4,120	1,010	0

ที่มา: สายงานวิจัย บล.เอเชีย พลัส

หมายเหตุ : ราคาปิดของ Gold Futures (Night Session) Settle ณ เวลา 22.00 น. และปริมาณการซื้อขายเกิดขึ้นในช่วงเวลา 19.30-22.30 น.





### GOLD TECHNICAL

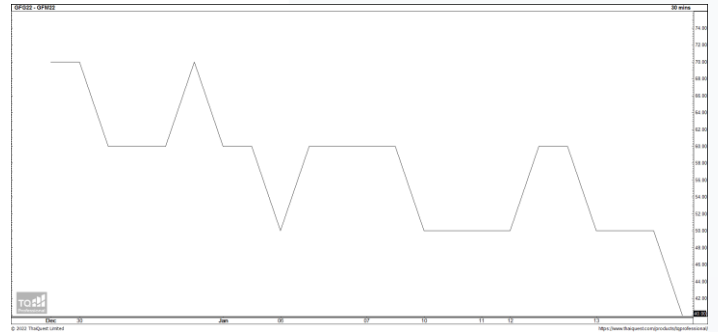
ทิศทางราคาทองคำ ติดกรอบบน Downtrend Channel พร้อมทำจิ้งหะ Lower High ด้วยแท่งเทียน Bearish Breakout ส่งสัญญาณเปิด Dowside คาดกรอบการเคลื่อนไหว ในช่วงนี้อยู่ที่ \$1680-\$1750

#### การแปลงราคาทองคำให้เป็นบาท

	FX ( บาท/ USD )				
	36.00	36.25	36.50	36.75	37.00
1,650	28,235	28,431	28,627	28,823	29,019
1,680	28,748	28,948	29,147	29,347	29,546
1,710	29,261	29,464	29,668	29,871	30,074
1,740	29,775	29,981	30,188	30,395	30,602
1,770	30,288	30,498	30,709	30,919	31,129
1,800	30,801	31,015	31,229	31,443	31,657
1,830	31,315	31,532	31,750	31,967	32,184
1,860	31,828	32,049	32,270	32,491	32,712
1,890	32,341	32,566	32,791	33,015	33,240

ที่มา: สายงานวิจัย บล. เอเชีย พลัส

#### SPREAD ระหว่าง GFV22 – GFJ23



ที่มา: สายงานวิจัย บล. เอเชีย พลัส

#### คำนวณกำไรขาดทุนของ GOLD FUTURES

นิลกองทุนรายย่อย				
(ค่าธรรมเนียม 490.10 บาท/สัญญา/ข้าง)				
ราคาปิด	กำไร	ค่าธรรมเนียม+	กำไร	
future	เปลี่ยนแปลง	(ขาดทุน)	VAT (บาท)	(ขาดทุน)สุทธิ
30,070.00	250.0	12,500	(1,049)	11,451
30,020.00	200.0	10,000	(1,049)	8,951
29,970.00	150.0	7,500	(1,049)	6,451
29,920.00	100.0	5,000	(1,049)	3,951
29,870.00	50.0	2,500	(1,049)	1,451
<b>29,820.00</b>	<b>0.0</b>	<b>-</b>	<b>(1,049)</b>	<b>(1,049)</b>
29,770.00	-50.0	(2,500)	(1,049)	(3,549)
29,720.00	-100.0	(5,000)	(1,049)	(6,049)
29,670.00	-150.0	(7,500)	(1,049)	(8,549)
29,620.00	-200.0	(10,000)	(1,049)	(11,049)
29,570.00	-250.0	(12,500)	(1,049)	(13,549)

ที่มา: สายงานวิจัย บล. เอเชีย พลัส

#### คำนวณกำไรขาดทุนของ MINI GOLD FUTURES

นิลกองทุนรายย่อย				
(ค่าธรรมเนียม 98.10 บาท/สัญญา/ข้าง)				
ราคาปิด	กำไร	ค่าธรรมเนียม+	กำไร	
future	เปลี่ยนแปลง	(ขาดทุน)	VAT (บาท)	(ขาดทุน)สุทธิ
30,050.00	250.0	2,500	(210)	2,290
30,000.00	200.0	2,000	(210)	1,790
29,950.00	150.0	1,500	(210)	1,290
29,900.00	100.0	1,000	(210)	790
29,850.00	50.0	500	(210)	290
<b>29,800.00</b>	<b>0.0</b>	<b>-</b>	<b>(210)</b>	<b>(210)</b>
29,750.00	-50.0	(500)	(210)	(710)
29,700.00	-100.0	(1,000)	(210)	(1,210)
29,650.00	-150.0	(1,500)	(210)	(1,710)
29,600.00	-200.0	(2,000)	(210)	(2,210)
29,550.00	-250.0	(2,500)	(210)	(2,710)

ที่มา: สายงานวิจัย บล. เอเชีย พลัส