

20 กันยายน 2565

SET50 FUTURES:

ตลาดอยู่ในช่วงรอความชัดเจนผลการประชุม FED แต่เชื่อว่าแรงกดดันต่อ SET50 จำกัด แนะนำ Trading S50U22 ในกรอบ 977-987 จุด และ Long กรอบล่าง

SET50 OPTION:

สถานะรอ Long S50U22C975 ที่ 20 จุด Cut Loss 3 จุด สำหรับวันนี้แนะนำรอ Long S50U22C950 ที่ 23 จุด (SET50 = 975) เป้าทำกำไร 33 จุด (SET50= 985) และ Cut Loss 3 จุด คาด SET50 พักตัวแต่ Downside จำกัด

SINGLE STOCK FUTURES:

แนะนำ Long GPSC บริเวณ 67.25 บาท เป้าทำกำไร 69.00 บาท และ Cut Loss 0.75 บาทจากทุน ได้ประโยชน์จากต้นทุนพลังงานเชื่อว่าผ่านจุดสูงสุดแล้ว
แนะนำ Long AOTU22 บริเวณ 71.75 บาท เป้าทำกำไร 73.50 บาท และ Cut Loss 0.75 บาทจากทุน คาดได้ประโยชน์จากภาคการท่องเที่ยวฟื้นตัว

GOLD FUTURES:

วันนี้สถานะ Long GFV22 ทุนเฉลี่ย 29320 บาท ปิดและรับกำไร 50 บาท สำหรับวันนี้ เพื่อรอดูผลประชุมเฟด จึงแนะนำ Trading 29170-29780 บาท (\$1665-1700) และ Cut loss 100 บาทจากทุน

ภาพรวมการซื้อขาย SET50 INDEX

Symbol	Close	Chg	%Chg	Vol (Contracts)	OI (Contracts)	OI Chg (Contracts)
SET50	981.37	-0.05	-0.01%	n.a.	n.a.	n.a.
S50U22	978.8	-0.7	-0.07%	139,030	413,839	(8,533)
GPSCU22	67.6	0.5	0.75%	10	2,805	(10)
AOTU22	72.69	0.39	0.54%	2	1,511	(21)
GFV22	29310	10	0.03%	33	170	(15)

ที่มา : สายงานวิจัย บล. เอเชีย พลัส

SET50 Index Futures / Option	P.3
Single Stock Futures	P.6
Gold Futures	P.8

*ภายใต้สภาวะที่ตลาดเผชิญกับความผันผวนสูง ทำให้การปรับกลยุทธ์ใน Derivative Talk ต้องดำเนินการได้อย่างรวดเร็วขึ้น ฝ่ายวิจัย จึงเพิ่มช่องทางติดตามคำแนะนำกลยุทธ์การซื้อขายระหว่างวันทำการผ่าน 2 ช่องทาง เพื่อให้นักลงทุนสามารถปรับเปลี่ยนกลยุทธ์ ได้มีประสิทธิภาพมากยิ่งขึ้น คือ

* แอปพลิเคชัน “ASP Smart”



* Telegram “Asia plus group”

Follow now



RESEARCH DIVISION

บริษัทหลักทรัพย์ เอเชีย พลัส

เกศศักดิ์ ทวีธีระ-sss

นักวิเคราะห์ปัจจัยพื้นฐานด้านตลาดทุน และทางเทคนิค
เลขทะเบียนนักวิเคราะห์: 004132

ประสิทธิ์ รัตนกิจภมา, CISA, CFA

นักวิเคราะห์ปัจจัยพื้นฐานด้านตลาดทุน และด้านเทคนิค
เลขทะเบียนนักวิเคราะห์: 025917

นวลพรรณ น้อยรัชชกร

นักวิเคราะห์ปัจจัยพื้นฐานด้านตลาดทุน และด้านเทคนิค
เลขทะเบียนนักวิเคราะห์: 019994

ชาญชัย พันพานากิจ

นักวิเคราะห์ปัจจัยพื้นฐานด้านตลาดทุน และทางเทคนิค
เลขทะเบียนนักวิเคราะห์: 064045

ธนัฐธ เกิดเนตร

ผู้ช่วยนักวิเคราะห์



สถานะของนักลงทุน

	All Futures Long(Short) Position : Contract			Accumulated Long(Short)		
	Long	Short	Net	2 Days	1 Weeks	1 Months
Institution	162,327	132,464	29,863	22,245	6,304	-52,896
Foreign	173,330	173,225	105	-60,965	-67,098	-74,300
Retail	261,455	291,423	-29,968	38,720	60,794	127,196

	SET50 Futures Long(Short) Position : Contract			Accumulated Long(Short)		
	Long	Short	Net	2 Days	1 Weeks	1 Months
Institution	51,917	54,327	-2,410	2,123	-655	-14,918
Foreign	124,875	123,850	1,025	-29,761	-30,047	-9,530
Retail	110,257	108,872	1,385	27,638	30,702	24,448

	Single Stock Futures Long(Short) Position : Contract			Accumulated Long(Short)		
	Long	Short	Net	2 Days	1 Weeks	1 Months
Institution	85,136	55,827	29,309	16,065	-7,195	-117,487
Foreign	18,836	17,662	1,174	-27,075	-25,346	-43,524
Retail	64,164	94,647	-30,483	11,010	32,541	161,011

	Metal Futures Long(Short) Position : Contract			Accumulated Long(Short)		
	Long	Short	Net	2 Days	1 Weeks	1 Months
Institution	5,979	5,733	246	-1,051	-3,199	-177
Foreign	28,993	30,851	-1,858	-3,974	-11,598	-25,710
Retail	33,015	31,403	1,612	5,025	14,797	25,887

	Call Option Long(Short) Position : Contract			Accumulated Long(Short)		
	Long	Short	Net	2 Days	1 Weeks	1 Months
Institution	401	188	213	-30	719	761
Foreign	382	468	-86	56	-413	93
Retail	4,079	4,206	-127	-26	-306	-854

	Put Option Long(Short) Position : Contract			Accumulated Long(Short)		
	Long	Short	Net	2 Days	1 Weeks	1 Months
Institution	59	388	-329	-196	1,992	2,491
Foreign	200	282	-82	-97	369	601
Retail	7,320	6,909	411	293	-2,361	-3,092



SET50 OVERVIEW

SET50 Index วานนี้ติดลบเล็กน้อย -0.05 จุด จากแรงขายนักลงทุนต่างชาติ 639 ล้านบาท และนักลงทุนสถาบันในประเทศ 887 ล้านบาท แต่เป็นที่น่าสังเกตว่าการปรับลงของตลาดหุ้นบ้านเรายังน้อยกว่าตลาดหุ้นภูมิภาค โดยเหตุผลสนับสนุนจากทิศทางของเศรษฐกิจในประเทศและกำไรบริษัทที่อยู่ในโหมดของการฟื้นตัวสวนทางกับหลายประเทศที่เศรษฐกิจมีความเสี่ยงเกิด Recession ส่วนทิศทางวันนี้จากปัจจัยแวดล้อมของสินทรัพย์ทางการเงินอยู่ในช่วงการปรับ Position ก่อนการประชุม FED ที่จะรู้ผลในช่วงเช้าวันพฤหัสบดี ซึ่งปัจจุบันอยู่บนความเชื่อการปรับขึ้นดอกเบี้ยรอบนี้ที่ 0.75% และดอกเบี้ยปลายปีอยู่ที่ระดับ 4.25-4.5% ส่งผลให้ Bond Yield 2 ปีขึ้นทำจุดสูงสุดของปีที่ 3.95% ส่วน Dollar Index แข็งค่าในโซน 109-110 จุด ขณะที่ตลาดหุ้นสหรัฐฯแม้จะผันผวนแต่สุดท้ายปิดในแดนบวกในช่วง 0.64 - 0.76% ซึ่งน่าจะทำให้แรงกดดันต่อตลาดหุ้นภูมิภาครวมถึง SET50 Index เบาลงจึงประเมินกรอบการเคลื่อนไหวของวันที่ 977 - 987 จุด

SET50 INDEX FUTURES

Direction Trading: ตลาดอยู่ในช่วงรอความชัดเจนผลการประชุม FED แต่เชื่อว่าแรงกดดันต่อ SET50 เริ่มจำกัด แนะนำ Trading S50U22 ในกรอบ 977-987 จุด และ Long กรอบล่าง

Spread Trading: สถานะ Long Spread S50U22Z22 ได้ที่ -1.60 จุด กำไร 0.9 จุด แนะนำถือต่อขาด Spread จะลู่อเข้าค่าทางทฤษฎีที่ 2.53 จุดและ Cut Loss 4 จุด จากทุน

SET50 Option: แนะนำ Long S50U22C950 ที่ 27 จุด (SET50 = 977) เป้าทำกำไร 37 จุด (SET50=987) และ Cut Loss 3 จุด คาด SET50 พักตัวแต่ Downside จำกัด

S50U22 (30 MIN CHART)



ที่มา: สายงานวิจัย บล. เอเชีย พลัส

	แนวรับ	แนวต้าน
SET50	977	987
S50U22	977	987

* ภายใต้สภาวะที่ตลาดเผชิญกับความผันผวนสูง ฝ่ายวิจัยจึงเพิ่มช่องทางติดตามคำแนะนำกลยุทธ์การซื้อขายระหว่างวันผ่าน 2 ช่องทาง คือ

* แอปพลิเคชัน "ASP Smart"



* Telegram "Asia plus group"

Follow now



Asia Plus Group

TECHNICAL COMMENT

S50U22 อยู่ในช่วงพักฐานแต่สัญญาณเริ่มดีขึ้นจาก MACD และ RSI ที่เริ่มขึ้นนำการปรับขึ้น ประเมินกรอบการเคลื่อนไหวที่ 977-987 จุด



	Last	1Yr Hist. Volatility	2Week Hist. Volatility
SET50 Index	982.59	11.92602	11.38141

Call Option

	Premium	Chg	Break Even	Intrinsic Value	Time Value	All-in-Premium	Theory Price	Volume	Open Interest	Implied Volatility	Delta	Effective Gearing	Time Decay	
S50U22C1050	0.20	0.00	> 1050.2	0.00	0.20	6.88%	0.01	1	7229	13.04	0.02	83.75	0.1	
S50U22C1025	0.40	-0.10	> 1025.4	0.00	0.40	4.36%	0.17	560	9408	10.35	0.04	94.54	0.0	
S50U22C1000	3.40	-0.60	> 1003.4	0.00	3.40	2.12%	1.99	1033	6794	11.06	0.22	62.55	0.0	
S50U22C975	13.80	-1.00	> 988.8	7.59	6.21	0.63%	10.44	429	6043	12.41	0.54	38.34	0.0	
S50U22C950	31.90	-0.60	> 981.9	32.59	#N/A	N/A	-0.07%	28.94	57	3706	14.06	0.79	24.29	0.0

Put Option

	Premium	Chg	Break Even	Intrinsic Value	Time Value	All-in-Premium	Theory Price	Volume	Open Interest	Implied Volatility	Delta	Effective Gearing	Time Decay	
S50U22P1050	73.70	2.50	< 976.3	67.41	6.29	-0.64%	72.12	2	271	18.73	-0.92	-12.31	0.0	
S50U22P1025	43.80	-3.60	< 981.2	42.41	1.39	-0.14%	47.30	0	357	#N/A	N/A	-1.00	-22.43	0.0
S50U22P1000	25.30	-0.40	< 974.7	17.41	7.89	-0.80%	24.13	108	2827	10.57	-0.79	-30.64	0.0	
S50U22P975	11.20	-1.20	< 963.8	0.00	11.20	-1.91%	7.60	1229	8239	12.55	-0.46	-40.04	0.0	
S50U22P950	4.30	-0.50	< 945.7	0.00	4.30	-3.75%	1.10	803	9151	14.22	-0.21	-47.63	0.0	

ที่มา: สายงานวิจัย บล. เอเชีย พลัส

ภาพรวมการซื้อขาย SET50 INDEX

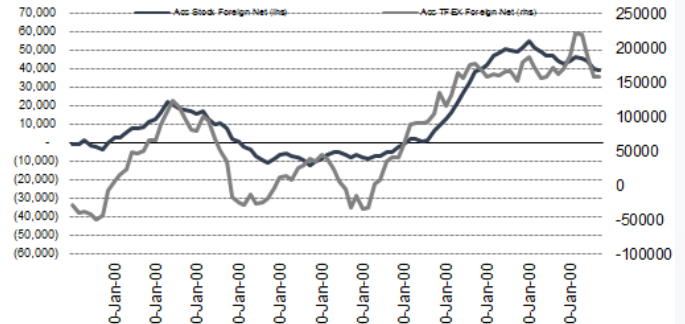
UNDERLYING	Close	Chg	%Chg	สนบการซื้อขาย
SET50	981.42	-7.62	-0.78%	16/9/22

Symbol	Settle	Chg	%Chg	Vol.	OI	OI Chg
S50N22	950.67	0.0	0.0%	72	538	0
S50Q22	995.12	0.0	0.0%	41	80	0
S50U22	979.50	-5.7	-0.6%	189,477	422,372	-8,498
S50Z22	978.50	-5.5	-0.6%	65,428	107,205	16,483
S50H23	972.90	-5.9	-0.6%	13,806	28,865	3,991
S50M23	967.40	-5.8	-0.6%	1,968	8,943	-270

SET50 Futures Long(Short) : สิ้นวัน	สสบ Long(Short)					
	Long	Short	Net	2 วัน	2 สัปดาห์	1 เดือน
สกลัน	51,917	54,327	-2,410	2,123	-10,168	-14,918
ค้างขาด	124,875	123,850	1,025	-29,761	2,306	-9,530
รายย่อย	110,257	108,872	1,385	27,638	7,862	24,448

ที่มา: สายงานวิจัย บล. เอเชีย พลัส

ความสัมพันธ์สถานะของนักลงทุนต่างประเทศ ในตราสารทุน และ SET50 FUTURES



ที่มา: สายงานวิจัย บล. เอเชีย พลัส

คาดการณ์ SPREAD ณ สิ้นเดือนจาก ASPS MODEL

เป้าหมาย Spread ซีรียโทล - ซีรียโทล

	S50J21	S50K21	S50M21	S50N21	S50Q21	S50U21
ณ 29 เม.ย.64	ณ 28 พ.ค.64	ณ 29 มิ.ย.64	ณ 29 ก.ค.64	ณ 30 ส.ค.64	ณ 29 ก.ย.64	
S50J21						
S50K21	-1.68					
S50M21	-1.28	0.40				
S50N21	-1.16	0.53	0.13			
S50Q21	-5.13	-3.62	-4.02	-4.15		
S50U21	-5.81	-4.13	-4.53	-4.66	-0.51	

*สมมติฐานอัตราดอกเบี้ยนโยบายระหว่าง มิ.ย. - ก.ย. 64 เท่ากับ 0.5%

ที่มา: สายงานวิจัย บล. เอเชีย พลัส

SET50 ที่ระดับค่า PER ต่างๆ

SET 50 Sensitivity (เท่า)	ม.ค. 65E	มิ.ค. 65E	เม.ย. 65E	พ.ค. 65E	มิ.ย. 65E	ก.ย. 65E	ธ.ค. 65E
PER 20	933	952	961	971	980	1,008	1,036
PER 20.5	957	976	985	995	1,005	1,033	1,062
PER 21	980	1,000	1,009	1,019	1,029	1,058	1,088
PER 21.5	1,003	1,023	1,033	1,043	1,054	1,084	1,114
PER 22	1,027	1,047	1,057	1,068	1,078	1,109	1,140
PER 22.5	1,050	1,071	1,082	1,092	1,103	1,134	1,166
PER 23	1,073	1,095	1,106	1,116	1,127	1,159	1,191
PER 23.5	1,097	1,119	1,130	1,141	1,152	1,184	1,217

ที่มา: สายงานวิจัย บล. เอเชีย พลัส



SINGLE STOCK FUTURES

Long GPSCU22

3Q65 คาดกำไรสุทธิจะเติบโตขึ้นต่อเนื่อง QoQ หนุนหลักจากส่วนแบ่งกำไรจากเงินลงทุน ในบริษัทร่วมที่คาดจะเพิ่มขึ้นตามการเข้าสู่ช่วง High season ของโรงไฟฟ้าไชยะบุรี (XPCL) และแรงหนุนบางส่วนจากรายได้ปันผลรับ RPCL รวมถึงคาดการณ์กำไรขั้นต้นจะปรับตัวดีขึ้น QoQ จากคาดการณ์ค่า ft.รอบเดือน ก.ย.-ธ.ค. 2565 จะปรับขึ้นอีกราว 68.7 สตางค์/หน่วย มูลค่าวิธี DCF (WACC 5.7%) อยู่ที่ 80.0 บาท/หุ้น (เดิม 82.5)

ภาพทางเทคนิค สัญญาณ Technical Rebound จากกรอบล่าง Sideway Up พร้อมเกิดแท่งเทียน Inversed Hammer ประเมินเป้าหมายทำกำไรไว้บริเวณ 69.00 บาท

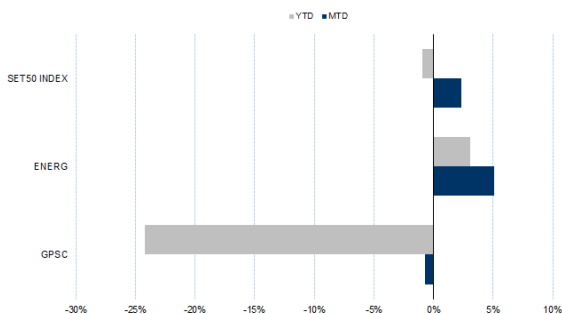
กลยุทธ์การลงทุน

แนะนำ Long GPSC บริเวณ 67.25 บาท เป้าทำกำไร 69.00 บาท และ Cut Loss 0.75 บาทจากทุน

Future							Underlying			
Future	Settle Price	Basis	Vol	OI	OI Change	Leverage	Upside	PER 65F	PBV 65F	EPS GROWTH 65F
GPSCU22	67.60	-0.40	10	5747	-108	7.63	10.00%	29.66	1.64	-

ที่มา: สายงานวิจัย บล. เอเชีย พลัส

HISTORICAL PRICE



ที่มา: สายงานวิจัย บล. เอเชีย พลัส

คำนวณกำไรขาดทุนของ STOCK FUTURES



ที่มา: สายงานวิจัย บล. เอเชีย พลัส



Long AOTU22

จากการผ่อนคลายข้อจำกัดการเดินทางเข้าประเทศและสถานการณ์ COVID-19 ในไทยทยอยดีขึ้น และประเมินมีโมเมนตัมต่อเนื่อง เพราะการยกเลิก Thailand pass ช่วยให้ 4Q65 มีผลขาดทุนปกติลดลง QoQ และ YoY Upside ปัจจุบัน 10% Fair Value 2566 ภาพทางเทคนิค แนวโน้มขาขึ้น กรอบ Uptrend Channel สนับสนุนด้วยเส้น EMA 10 วัน หากย่อมาแนวรับโซน 72.00 +/- บาท ใช้เป็นจังหวะสะสม โดยมีเป้าหมายที่ 73.50 บาท

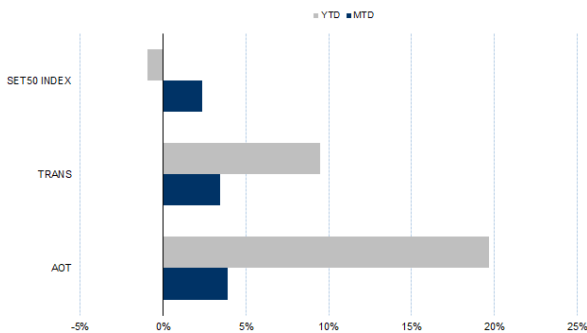
กลยุทธ์การลงทุน

แนะนำ Long AOTU22 บริเวณ 71.75 บาท เป้าทำกำไร 73.50 บาท และ Cut Loss 0.75 บาทจากทุน

Future							Underlying			
Future	Settle Price	Basis	Vol	OI	OI Change	Leverage	Upside	PER 65F	PBV 65F	EPS GROWTH 65F
AOTU22	72.69	-0.48	22	3876	245	11.03	12.30%		8.77	-

ที่มา: สายงานวิจัย บล. เอเชีย พลัส

HISTORICAL PRICE



ที่มา: สายงานวิจัย บล. เอเชีย พลัส

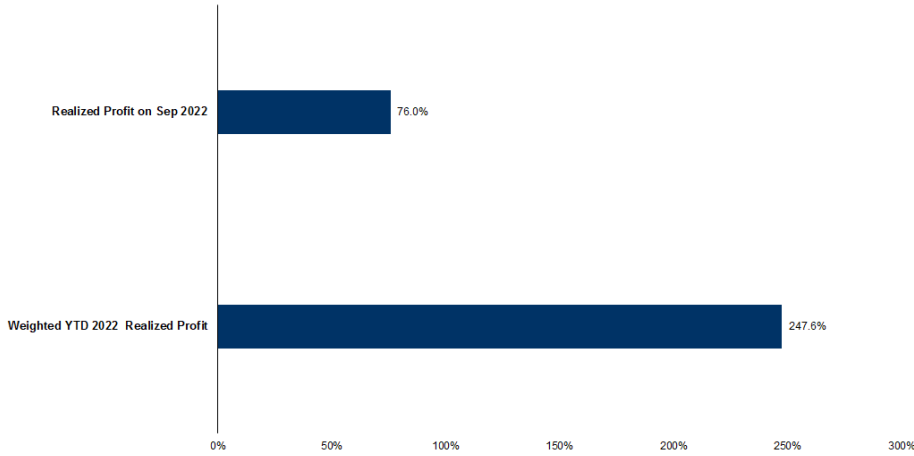
TECHNICAL CHART



ที่มา: สายงานวิจัย บล. เอเชีย พลัส



TRACKING PERFORMANCE



หมายเหตุ การคำนวณผลตอบแทนจะใช้ราคาเปิดในวันแนะนำเป็นต้นทุน เทียบกับราคาปิดล่าสุด เป็นผลตอบแทนสะสมจนกว่าจะถึงวันที่ฝ่ายวิจัยแนะนำนำไปปิดสถานะทำกำไร/ตัดขาดทุน

ที่มา: สายงานวิจัย บล. เอเชีย พลัส

TOP 20 MOST ACTIVE VOLUME

	Future	Settle Price	Basis	Vol	OI	OI Change	Leverage	Resistance	Support
1	BTSU22	8.33	-0.02	3202	30476	-16	8	8.95	8.58
2	JASU22	2.69	0.03	2012	127608	229	6	2.71	2.55
3	LHU22	8.76	-0.04	2006	3418	-880	12	8.76	8.53
4	WHAU22	3.51	0.01	1685	28784	501	8	3.64	3.52
5	BCPGU22	10.82	-0.18	1373	9374	325	5	10.67	10.43
6	CPFU22	25.94	-0.31	1314	8761	400	9	25.73	25.20
7	PTGU22	15.27	0.07	1267	21160	-315	5	15.73	15.21
8	RSU22	16.00	0.30	1224	13084	-201	6	15.58	15.23
9	SUPERU22	0.76	0.02	1005	45066	7	5	0.77	0.74
10	BLANDU22	1.02	0.02	1005	88666	2	9	1.02	1.00
11	SPRCU22	12.83	0.13	1002	11120	-501	10	12.40	11.35
12	CBGU22	106.00	0.00	987	5601	-270	7	100.67	94.74
13	BAMU22	18.30	-0.10	610	10557	329		18.16	17.76
14	BGRIMU22	36.49	-0.01	547	7803	595	6	36.59	35.01
15	STECU22	12.31	0.11	504	4248	108	6	12.32	12.00
16	SU22	1.92	0.00	500	6510	0	10	1.90	1.85
17	CPALLU22	61.55	0.05	443	5728	-109	14	60.59	58.82
18	DTACU22	43.30	0.05	439	2660	289	10	43.44	41.77
19	IVLU22	45.80	-0.20	411	7234	150	11	42.65	39.63
20	KBANKU22	156.90	-0.60	221	4386	-222	12	151.87	146.31

ที่มา: สายงานวิจัย บล. เอเชีย พลัส



GOLD FUTURES

ราคาทองคำตลาดสหรัฐเมื่อคืน ระหว่างการซื้อขายปรับลงไปแตะต่ำสุดของวันที่ 1,659.5 เหรียญฯ ก่อนติดตัวขึ้นมาปิดระดับ 1,675 เหรียญฯ ปรับขึ้นเล็กน้อย 1.4 เหรียญฯ จากวันก่อนหน้า มีแรงหนุนจากค่าเงินดอลลาร์สหรัฐอ่อนค่า เพื่อรอดูผลการประชุมนโยบายการเงินของธนาคารกลางสหรัฐ (เฟด) ซึ่งจะมีการแถลงในวันพุธตามเวลาสหรัฐ (หรือเช้าวันพฤหัสบดีไทย) โดย Dollar Index วานนี้ ลดลง 0.05% ปิดบริเวณ 109.6 จุด สำหรับสัปดาห์นี้ ต้องติดตามการประชุมของธนาคารกลางสหรัฐ (เฟด) วันที่ 20-21 ก.ย. ซึ่ง FedWatch Tool ให้น้ำหนัก 80% ที่เฟดจะปรับขึ้นดอกเบี้ยอย่างน้อย 0.75% ติดต่อกันเป็นครั้งที่ 3 รวมถึงการรายงานข้อมูลเศรษฐกิจของสหรัฐ ได้แก่ ยอดขายบ้านมือสอง, จำนวนผู้ขอรับสวัสดิการว่างงานรายสัปดาห์ และ ดัชนี PMI เป็นต้น

กลยุทธ์การลงทุน

ราคาทองคำ GFV22 เมื่อคืน ลดลง 30 บาท ปิดที่ 29,410 บาท (1,678.5 เหรียญฯ) สูงกว่าราคาทองคำตลาด spot ล่าสุดที่เคลื่อนไหว 1,675 เหรียญฯ คาดราคา GFV22 วันนี้จะอยู่ในกรอบ 29,250-29,600 บาท จากการเคลื่อนไหวระหว่างวันของราคาทองคำเมื่อวาน ทำให้นักลงทุนที่มีสถานะ Long GFV22 ต้นทุนเฉลี่ย 29,320 บาท ปิดสถานะ และรับกำไร 50 บาทจากทุน สำหรับกลยุทธ์วันนี้ เพื่อรอดูผลประชุมเฟด จึงแนะนำ Trading 1,665-1,700 เหรียญฯ หรือ 29,170-29,780 บาท กำหนดจุด cut loss 100 บาทจากทุน เพื่อปิดโอกาสขาดทุนหากราคาทองคำเคลื่อนไหวผิดจากคาด

เทคนิค GOLD SPOT



ที่มา: สายงานวิจัย บล. เอเชีย พลัส

Gold Futures

FUTURES	Last	Chg	%Chg	Vol	OI	OI Chg
GFV22	29,410	100	0.34	82	142	-6
GFZ22	29,500	130	0.44	59	133	7
GFG23	29,530	140	0.48	2	2	0

Mini Gold Futures

	Last	Chg	%Chg	Vol	OI	OI Chg
GF10V22	29,330	60	0.20	8,095	4,305	-1615
GF10Z22	29,450	110	0.37	3,823	5,362	844
GF10G23	29,460	60	0.20	4,120	1,010	0

ที่มา: สายงานวิจัย บล.เอเชีย พลัส

หมายเหตุ : ราคาปิดของ Gold Futures (Night Session) Settle ณ เวลา 22.00 น. และปริมาณการซื้อขายเกิดขึ้นในช่วงเวลา 19.30-22.30 น.



GOLD TECHNICAL

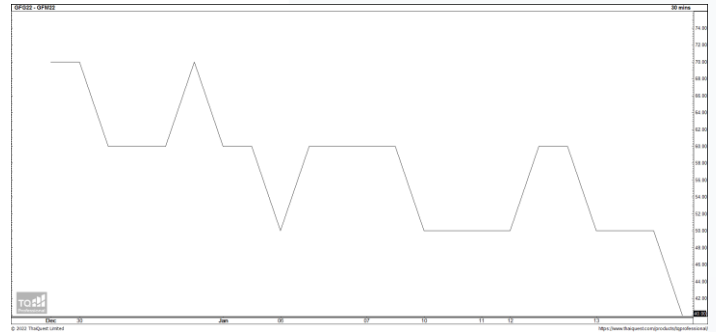
ทิศทางราคาทองคำ หลุดแนวรับสำคัญโซน \$1680 ในแนวโน้มขาลงกรอบ Downtrend Channel สะท้อน Downtide ที่เปิดกว้าง ทำให้ล่าสุดในช่วงนี้อยู่ในภาวะการแกว่งหาฐาน ต่อ กรอบการเคลื่อนไหวอยู่ที่ \$1640-\$1680

การแปลงราคาทองคำให้เป็นบาท

	FX (บาท/ USD)				
	36.25	36.50	36.75	37.00	37.25
1,650	28,431	28,627	28,823	29,019	29,215
1,680	28,948	29,147	29,347	29,546	29,746
1,710	29,464	29,668	29,871	30,074	30,277
1,740	29,981	30,188	30,395	30,602	30,808
1,770	30,498	30,709	30,919	31,129	31,340
1,800	31,015	31,229	31,443	31,657	31,871
1,830	31,532	31,750	31,967	32,184	32,402
1,860	32,049	32,270	32,491	32,712	32,933
1,890	32,566	32,791	33,015	33,240	33,464

ที่มา: สายงานวิจัย บล. เอเชีย พลัส

SPREAD ระหว่าง GFV22 – GFJ23



ที่มา: สายงานวิจัย บล. เอเชีย พลัส

คำนวณกำไรขาดทุนของ GOLD FUTURES

เบ็ดทองรายย่อย				
(ค่าธรรมเนียม 490.10 บาท/สัญญา/ข้าง)				
ราคาปิด	กำไร	ค่าธรรมเนียม+	กำไร	
future	เปลี่ยนแปลง	(ขาดทุน)	VAT (บาท)	(ขาดทุน)สุทธิ
29,660.00	250.0	12,500	(1,049)	11,451
29,610.00	200.0	10,000	(1,049)	8,951
29,560.00	150.0	7,500	(1,049)	6,451
29,510.00	100.0	5,000	(1,049)	3,951
29,460.00	50.0	2,500	(1,049)	1,451
29,410.00	0.0	-	(1,049)	(1,049)
29,360.00	-50.0	(2,500)	(1,049)	(3,549)
29,310.00	-100.0	(5,000)	(1,049)	(6,049)
29,260.00	-150.0	(7,500)	(1,049)	(8,549)
29,210.00	-200.0	(10,000)	(1,049)	(11,049)
29,160.00	-250.0	(12,500)	(1,049)	(13,549)

ที่มา: สายงานวิจัย บล. เอเชีย พลัส

คำนวณกำไรขาดทุนของ MINI GOLD FUTURES

เบ็ดทองรายย่อย				
(ค่าธรรมเนียม 98.10 บาท/สัญญา/ข้าง)				
ราคาปิด	กำไร	ค่าธรรมเนียม+	กำไร	
future	เปลี่ยนแปลง	(ขาดทุน)	VAT (บาท)	(ขาดทุน)สุทธิ
29,580.00	250.0	2,500	(210)	2,290
29,530.00	200.0	2,000	(210)	1,790
29,480.00	150.0	1,500	(210)	1,290
29,430.00	100.0	1,000	(210)	790
29,380.00	50.0	500	(210)	290
29,330.00	0.0	-	(210)	(210)
29,280.00	-50.0	(500)	(210)	(710)
29,230.00	-100.0	(1,000)	(210)	(1,210)
29,180.00	-150.0	(1,500)	(210)	(1,710)
29,130.00	-200.0	(2,000)	(210)	(2,210)
29,080.00	-250.0	(2,500)	(210)	(2,710)

ที่มา: สายงานวิจัย บล. เอเชีย พลัส