

21 กันยายน 2565

SET50 FUTURES:

ตลาดหุ้นสหรัฐฯที่ปรับลงจากแรงขายก่อนผลการประชุม FED เป็นปัจจัยกดดันแต่จะถูกลดทอนจาก Sentiment บวกในประเทศ แนะนำ Trading S50U22 ในกรอบ 977-988 จุด และ Long กรอบล่าง

SET50 OPTION:

แนะนำ Long S50U22C950 ที่ 27 จุด (SET50 = 980) เป้าทำกำไร 37 จุด (SET50=990) และ Cut Loss 3 จุด คาด SET50 พักตัวแต่ Downside จำกัด

SINGLE STOCK FUTURES:

แนะนำ Long ADVANCU22 บริเวณ 192 บาท เป้าทำกำไร 198 บาท และ Cut Loss 2 บาทจากทุน ความคืบหน้าดีลควบรวม DTAC-TRUE ช่วยลดการแข่งขันของอุตสาหกรรมในระยะยาว

แนะนำ Long AOTU22 บริเวณ 71.75 บาท เป้าทำกำไร 73.50 บาท และ Cut Loss 0.75 บาทจากทุน คาดได้ประโยชน์จากภาคการท่องเที่ยวฟื้นตัว

GOLD FUTURES:

เพื่อรอความชัดเจนผลประชุมเฟดคืนนี้ จึงแนะนำ Trading 29200-29730 บาท (\$1660-1690) และรอ Long ที่กรอบล่าง

ภาพรวมการซื้อขาย SET50 INDEX

Symbol	Close	Chg	%Chg	Vol (Contracts)	OI (Contracts)	OI Chg (Contracts)
SET50	985.66	4.29	0.44%	n.a.	n.a.	n.a.
S50U22	982.1	3.3	0.34%	172,453	396,901	(16,938)
ADVANCU22	192	0.98	0.51%	14	3,034	(352)
AOTU22	72.77	0.08	0.11%	1	1,511	-
GFV22	29380	70	0.24%	38	181	11

ที่มา : สายงานวิจัย บล. เอเชีย พลัส

SET50 Index Futures / Option	P.3
Single Stock Futures	P.6
Gold Futures	P.8

*ภายใต้สภาวะที่ตลาดเผชิญกับความผันผวนสูง ทำให้การปรับกลยุทธ์ใน Derivative Talk ต้องดำเนินการได้อย่างรวดเร็วขึ้น ฝ่ายวิจัย จึงเพิ่มช่องทางติดตามคำแนะนำกลยุทธ์การซื้อขายระหว่างวันทำการผ่าน 2 ช่องทาง เพื่อให้นักลงทุนสามารถปรับเปลี่ยนกลยุทธ์ ได้มีประสิทธิภาพมากยิ่งขึ้น คือ

* แอปพลิเคชัน “ASP Smart”



* Telegram “Asia plus group”

Follow now



Asia Plus Group

RESEARCH DIVISION

บริษัทหลักทรัพย์ เอเชีย พลัส

เกศศักดิ์ ทวีธีระ-สสส

นักวิเคราะห์ปัจจัยพื้นฐานด้านตลาดทุน และทางเทคนิค
เลขทะเบียนนักวิเคราะห์: 004132

ประสิทธิ์ รัตนกิจกมล, CISA, CFA

นักวิเคราะห์ปัจจัยพื้นฐานด้านตลาดทุน และด้านเทคนิค
เลขทะเบียนนักวิเคราะห์: 025917

นวลพรรณ น้อยรัชชกุล

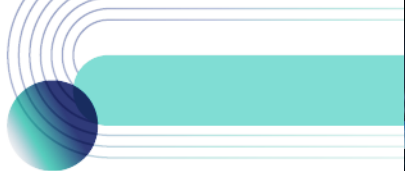
นักวิเคราะห์ปัจจัยพื้นฐานด้านตลาดทุน และด้านเทคนิค
เลขทะเบียนนักวิเคราะห์: 019994

ชาญชัย พันพานากิจ

นักวิเคราะห์ปัจจัยพื้นฐานด้านตลาดทุน และทางเทคนิค
เลขทะเบียนนักวิเคราะห์: 064045

ธนัฐธ เกิดเนตร

ผู้ช่วยนักวิเคราะห์



สถานะของนักลงทุน

	All Futures Long(Short) Position : Contract			Accumulated Long(Short)		
	Long	Short	Net	2 Days	1 Weeks	1 Months
Institution	227,327	232,481	-5,154	-8,285	29,974	-101,149
Foreign	134,177	106,990	27,187	5,613	-95,502	-40,034
Retail	284,912	306,945	-22,033	2,672	65,528	141,183

	SET50 Futures Long(Short) Position : Contract			Accumulated Long(Short)		
	Long	Short	Net	2 Days	1 Weeks	1 Months
Institution	52,330	54,104	-1,774	328	5,097	-9,966
Foreign	89,073	80,215	8,858	-9,289	-70,892	-12,879
Retail	98,948	106,032	-7,084	8,961	65,795	22,845

	Single Stock Futures Long(Short) Position : Contract			Accumulated Long(Short)		
	Long	Short	Net	2 Days	1 Weeks	1 Months
Institution	154,420	164,555	-10,135	-12,578	-414	-123,385
Foreign	31,914	14,792	17,122	8,664	-20,984	-13,599
Retail	148,146	155,133	-6,987	3,914	21,398	136,984

	Metal Futures Long(Short) Position : Contract			Accumulated Long(Short)		
	Long	Short	Net	2 Days	1 Weeks	1 Months
Institution	2,909	1,944	965	1,993	-105	3,062
Foreign	12,557	11,516	1,041	5,708	-3,974	-16,085
Retail	11,410	13,416	-2,006	-7,701	4,079	13,023

	Call Option Long(Short) Position : Contract			Accumulated Long(Short)		
	Long	Short	Net	2 Days	1 Weeks	1 Months
Institution	254	155	99	-52	114	245
Foreign	204	273	-69	184	27	173
Retail	2,616	2,646	-30	-132	-141	-418

	Put Option Long(Short) Position : Contract			Accumulated Long(Short)		
	Long	Short	Net	2 Days	1 Weeks	1 Months
Institution	370	175	195	492	1,173	2,503
Foreign	414	194	220	331	385	870
Retail	4,114	4,529	-415	-823	-1,558	-3,373



SET50 OVERVIEW

ปัจจัยต่างประเทศยังอยู่กับประเด็นเดิมๆคือการรอความชัดเจนก่อนผลการประชุม FED ที่ จะรู้ผลในช่วงเช้าวันพฤหัสบดีตามเวลาบ้านเรา หากประเมินจากผลของ FEDWatch Tool ล่าสุดคาดการณ์ปรับขึ้นดอกเบี้ยในรอบนี้ที่ 0.75% ไปที่ 3.25% และขึ้นดอกเบี้ยในช่วง 2 ครั้งที่เหลือของปีอีก 0.75% และ 0.5% ทำให้ดอกเบี้ย ณ สิ้นปีอยู่ที่ระดับ 4.5% สถานการณ์ข้างต้นทำให้สินทรัพย์ทางการเงินต่างๆยังผันผวน อาทิ Dollar Index แข็งค่า มาที่ 110 จุด ตลาดหุ้นสหรัฐฯปรับลงในช่วง -0.9 ถึง -1 % ซึ่งจะเป็นแรงกดดันต่อตลาด หุ้นภูมิภาคในวันนี้ แต่อย่างไรก็ตาม Sentiment บวกจาก 3 ปัจจัยในประเทศเริ่มจาก 1) ราชกิจจานุเบกษา ประกาศ พ.ร.บ.งบประมาณ 2566 วงเงิน 3.19 ล้านล้านบาทเพิ่มขึ้น 2.7% เมื่อเทียบกับปีก่อน เริ่มใช้ 1 ตุลาคม โดยจุดที่น่าสนใจคือในส่วนของงบลงทุนวงเงิน 7 แสนล้านบาทถือว่ามากขึ้น 14.3% มองเป็นบวกต่อหุ้นกลุ่มรับเหมาฯ 2) การประชุม ครม. ที่วานนี้มีมติเห็นชอบขยายเวลา ฟรีวีซ่า-Visa on Arrival , การขยายระยะเวลาเก็บ ภาษีความหวาน 6 เดือน เป็นบวกต่อหุ้นกลุ่มท่องเที่ยวและเครื่องสำอาง และ 3) ความคืบหน้า ดีลควรวรรวมกิจการ DTAC-TRUE กฎกระทรวง กสทช. ไม่มีอำนาจในการ “อนุญาต” หรือ “ไม่อนุญาต” ทำให้โอกาสควรวรรวมสำเร็จมีมากขึ้นเป็นบวกต่อกลุ่ม ICT ภายใต้ปัจจัย แวดล้อมที่มีทั้งบวกและลบคาด SET50 Index วันนี้แกว่งพักตัวตามกรอบ 980 – 990 จุด

SET50 INDEX FUTURES

Direction Trading: ตลาดหุ้นสหรัฐฯที่ปรับลงจากแรงขายก่อนผลการประชุม FED เป็น ปัจจัยกดดันแต่จะถูกลดทอนจาก Sentiment บวกในประเทศ แนะนำ Trading S50U22 ในกรอบ 977-988 จุด และ Long กรอบล่าง

Spread Trading: สถานะ Long Spread S50U22Z22 ได้ที่ -1.60 จุด แนะนำถือต่อขาด Spread จะลู่เข้าค่าทางทฤษฎีที่ 2.53 จุดและ Cut Loss 4 จุด จากทุน

SET50 Option: แนะนำ Long S50U22C950 ที่ 27 จุด (SET50 = 980) เป้าทำกำไร 37 จุด (SET50=990) และ Cut Loss 3 จุด คาด SET50 พักตัวแต่ Downside จำกัด

S50U22 (30 MIN CHART)



	แนวรับ	แนวต้าน
SET50	980	990
S50U22	977	987

* ภายใต้สภาวะที่ตลาดเผชิญกับความผันผวนสูง ฝ่ายวิจัยจึงเพิ่มช่องทางติดตามคำแนะนำกลยุทธ์การซื้อขายระหว่างวันผ่าน 2 ช่องทาง คือ

* แอปพลิเคชัน “ASP Smart”



* Telegram “Asia plus group”

Follow now



Asia Plus Group

TECHNICAL COMMENT

S50U22 อยู่ในช่วงพักฐานแต่สัญญาณเริ่มดีขึ้นจาก MACD และ RSI ที่เริ่มขึ้นนำการปรับขึ้น ประเมินกรอบการเคลื่อนไหวที่ 977-987 จุด



ที่มา: สายงานวิจัย บล. เอเชีย พลัส

	Last	1Yr Hist. Volatility	2Week Hist. Volatility
SET50 Index	982.59	11.92602	11.38141

Call Option

	Premium	Chg	Break Even	Intrinsic Value	Time Value	All-in-Premium	Theory Price	Volume	Open Interest	Implied Volatility	Delta	Effective Gearing	Time Decay	
S50U22C1050	0.20	0.00	> 1050.2	0.00	0.20	6.88%	0.01	1	7229	13.04	0.02	83.75	0.1	
S50U22C1025	0.40	-0.10	> 1025.4	0.00	0.40	4.36%	0.17	560	9408	10.35	0.04	94.54	0.0	
S50U22C1000	3.40	-0.60	> 1003.4	0.00	3.40	2.12%	1.99	1033	6794	11.06	0.22	62.55	0.0	
S50U22C975	13.80	-1.00	> 988.8	7.59	6.21	0.63%	10.44	429	6043	12.41	0.54	38.34	0.0	
S50U22C950	31.90	-0.60	> 981.9	32.59	#N/A	N/A	-0.07%	28.94	57	3706	14.06	0.79	24.29	0.0

Put Option

	Premium	Chg	Break Even	Intrinsic Value	Time Value	All-in-Premium	Theory Price	Volume	Open Interest	Implied Volatility	Delta	Effective Gearing	Time Decay	
S50U22P1050	73.70	2.50	< 976.3	67.41	6.29	-0.64%	72.12	2	271	18.73	-0.92	-12.31	0.0	
S50U22P1025	43.80	-3.60	< 981.2	42.41	1.39	-0.14%	47.30	0	357	#N/A	N/A	-1.00	-22.43	0.0
S50U22P1000	25.30	-0.40	< 974.7	17.41	7.89	-0.80%	24.13	108	2827	10.57	-0.79	-30.64	0.0	
S50U22P975	11.20	-1.20	< 963.8	0.00	11.20	-1.91%	7.60	1229	8239	12.55	-0.46	-40.04	0.0	
S50U22P950	4.30	-0.50	< 945.7	0.00	4.30	-3.75%	1.10	803	9151	14.22	-0.21	-47.63	0.0	

ที่มา: สายงานวิจัย บล. เอเชีย พลัส

ภาพรวมการซื้อขาย SET50 INDEX

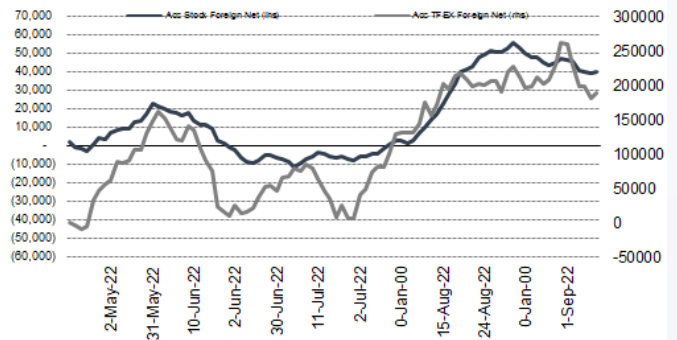
UNDERLYING	Close	Chg	%Chg	ผลการซื้อขาย
SET50	985.66	4.29	0.44%	20/3/22

Symbol	Settle	Chg	%Chg	Vol.	OI	OI Chg
S50N22	950.67	0.0	0.0%	72	538	0
S50Q22	995.12	0.0	0.0%	41	80	0
S50U22	982.10	3.3	0.3%	172,453	396,901	-16,938
S50Z22	980.40	2.4	0.2%	58,446	111,251	1,455
S50H23	974.70	2.0	0.2%	7,495	29,128	167
S50M23	969.30	1.8	0.2%	1,922	8,894	-164

SET50 Futures	Long(Short) : สิ้นสุด	สะสม Long(Short)				
	Long	Short	Net	2 วัน	2 สัปดาห์	1 เดือน
สถาบัน	52,330	54,104	-1,774	328	-2,312	-9,966
ต่างชาติ	89,073	80,215	8,858	-9,289	-22,760	-12,879
รายย่อย	98,948	106,032	-7,084	8,961	25,072	22,845

ที่มา: สายงานวิจัย บล. เอเชีย พลัส

ความสัมพันธ์สถานะของนักลงทุนต่างประเทศ ในตราสารทุน และ SET50 FUTURES



ที่มา: สายงานวิจัย บล. เอเชีย พลัส

คาดการณ์ SPREAD ณ สิ้นเดือนจาก ASPS MODEL

	เป้าหมาย Spread ซีรียโกล - ซีรียโกล					
	S50J21	S50K21	S50M21	S50N21	S50Q21	S50U21
	ณ 29 เม.ย.64	ณ 28 พ.ค.64	ณ 29 มิ.ย.64	ณ 29 ก.ค.64	ณ 30 ส.ค.64	ณ 29 ก.ย.64
S50J21						
S50K21	-1.68					
S50M21	-1.28	0.40				
S50N21	-1.16	0.53	0.13			
S50Q21	-5.13	-3.62	-4.02	-4.15		
S50U21	-5.81	-4.13	-4.53	-4.66	-0.51	

*สมมติฐานอัตราดอกเบี้ยนโยบายระหว่าง มิ.ย. - ก.ย. 64 เท่ากับ 0.5%

ที่มา: สายงานวิจัย บล. เอเชีย พลัส

SET50 ที่ระดับค่า PER ต่างๆ

SET 50 Sensitivity							
(บาท)	ม.ค. 65E	มิ.ค. 65E	เม.ย. 65E	พ.ค. 65E	มิ.ย. 65E	ก.ย. 65E	ธ.ค. 65E
PER 20	933	952	961	971	980	1,008	1,036
PER 20.5	957	976	985	995	1,005	1,033	1,062
PER 21	980	1,000	1,009	1,019	1,029	1,058	1,088
PER 21.5	1,003	1,023	1,033	1,043	1,054	1,084	1,114
PER 22	1,027	1,047	1,057	1,068	1,078	1,109	1,140
PER 22.5	1,050	1,071	1,082	1,092	1,103	1,134	1,166
PER 23	1,073	1,095	1,106	1,116	1,127	1,159	1,191
PER 23.5	1,097	1,119	1,130	1,141	1,152	1,184	1,217

ที่มา: สายงานวิจัย บล. เอเชีย พลัส



SINGLE STOCK FUTURES

Long ADVANCU22

ในระยะสั้นจะได้ Sentiment บวกจากคืบหน้าของดีลควบรวมกิจการ TRUE-DTAC จากกลยุทธ์การระบุ กสทช. ไม่มีอำนาจในการ “อนุญาต” หรือ “ไม่อนุญาต” ทำให้โอกาสควบรวมสำเร็จมีมากขึ้น ส่งผลบวกต่อการแข่งขันของอุตสาหกรรมในระยะยาวที่ ส่วนแนวโน้มกำไรใน 3Q65 คาดเติบโตดีขึ้นทั้ง QoQ และ YoY จาก 1) กำลังซื้อของผู้บริโภคเพิ่มขึ้น หลังภาครัฐมีนโยบายปรับค่าแรงขั้นต่ำขึ้น 5% - 8% 2) การใช้งานบริการโทร.ต่างประเทศสูงขึ้นตามยอดนักท่องเที่ยวที่ทยอยเข้ามาไทยเพิ่มขึ้น และ 3) ฐานกำไรที่ต่ำในช่วง 3Q64 เพราะสถานการณ์โควิด 19 มีการระบาดหนัก FV ปี 65 เท่ากับ 236 บาท

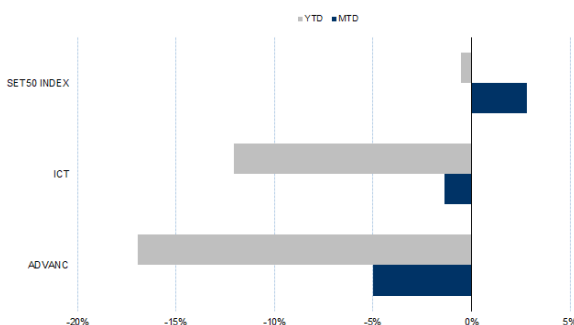
กลยุทธ์การลงทุน

แนะนำ Long ADVANCU22 บริเวณ 192 บาท เป้าทำกำไร 198 บาท และ Cut Loss 2 บาทจากทุน

Future							Underlying			
Future	Settle Price	Basis	Vol	OI	OI Change	Leverage	Upside	PER 65F	PBV 65F	EPS GROWTH 65F
ADVANCU22	192.00	0.50	374	2445	-48	14.15	10.00%	25.30	8.20	-

ที่มา: สายงานวิจัย บล. เอเชีย พลัส

HISTORICAL PRICE



ที่มา: สายงานวิจัย บล. เอเชีย พลัส

คำนวณกำไรขาดทุนของ STOCK FUTURES



ที่มา: สายงานวิจัย บล. เอเชีย พลัส



Long AOTU22

จากการผ่อนคลายข้อจำกัดการเดินทางเข้าประเทศและสถานการณ์ COVID-19 ในไทยทยอยดีขึ้น และประเมินมีโมเมนตัมต่อเนื่อง เพราะการยกเลิก Thailand pass ช่วยให้ 4Q65 มีผลขาดทุนปกติลดลง QoQ และ YoY Upside ปัจจุบัน 10% Fair Value 2566 ภาพทางเทคนิค แนวโน้มขาขึ้น กรอบ Uptrend Channel สนับสนุนด้วยเส้น EMA 10 วัน หากย่อมาแนวรับโซน 72.00 +/- บาท ใช้เป็นจังหวะสะสม โดยมีเป้าหมายที่ 73.50 บาท

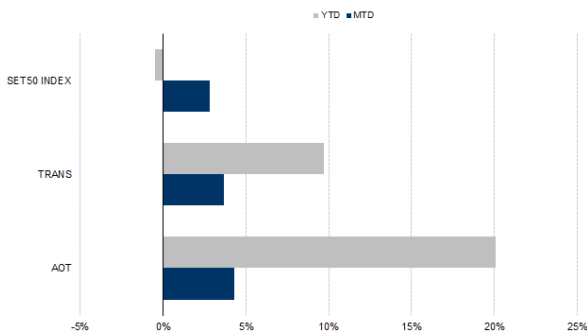
กลยุทธ์การลงทุน

แนะนำ Long AOTU22 บริเวณ 71.75 บาท เป้าทำกำไร 73.50 บาท และ Cut Loss 0.75 บาทจากทุน

Future							Underlying			
Future	Settle Price	Basis	Vol	OI	OI Change	Leverage	Upside	PER 65F	PBV 65F	EPS GROWTH 65F
AOTU22	72.77	-0.48	1	3876	245	11.03	12.30%		8.77	-

ที่มา: สายงานวิจัย บล. เอเชีย พลัส

HISTORICAL PRICE



ที่มา: สายงานวิจัย บล. เอเชีย พลัส

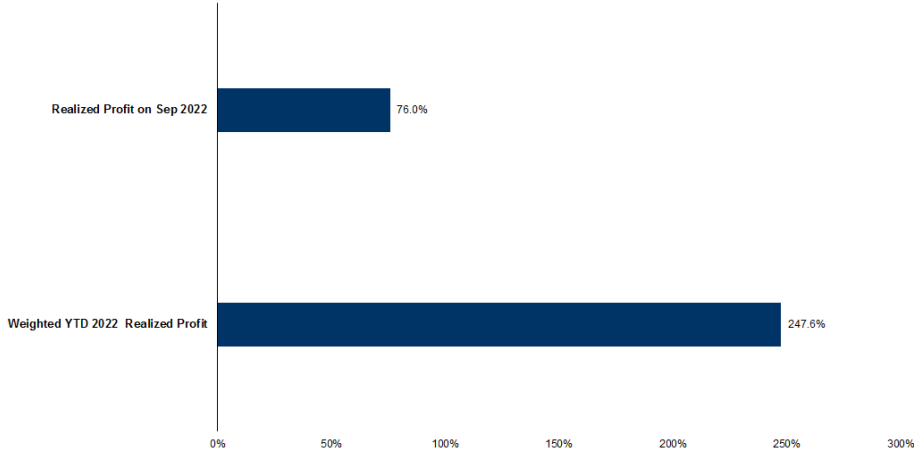
TECHNICAL CHART



ที่มา: สายงานวิจัย บล. เอเชีย พลัส



TRACKING PERFORMANCE



หมายเหตุ การคำนวณผลตอบแทนจะใช้ราคาเปิดในวันแนะนำเป็นต้นทุน เทียบกับราคาปิดล่าสุด เป็นผลตอบแทนสะสมจนกว่าจะถึงวันที่ฝ่ายวิจัยแนะนำให้ปิดสถานะทำกำไร/ตัดขาดทุน

ที่มา: สายงานวิจัย บล. เอเชีย พลัส

TOP 20 MOST ACTIVE VOLUME

	Future	Settle Price	Basis	Vol	OI	OI Change	Leverage	Resistance	Support
1	GUNKULU22	5.04	0.04	40023	187580	1042	19	5.28	4.84
2	CKPU22	5.27	0.12	10110	18519	-999	5	5.31	5.21
3	SPRCU22	12.83	0.13	6004	11120	-501	10	12.37	11.28
4	BCHU22	18.80	-0.20	5950	9752	-320	15	18.81	18.37
5	BECU22	13.99	-0.11	3442	43817	1	20	13.90	13.41
6	AAVU22X	2.71	-0.03	3022	7204	130	8	2.88	2.78
7	JASU22	2.69	0.03	2509	127608	229	6	2.71	2.55
8	MTCU22	44.15	0.40	1792	3611	232	7	42.95	41.63
9	THCOMU22	10.03	0.03	1521	516	0	8	11.08	9.51
10	RSU22	16.00	0.30	1107	13084	-201	6	15.57	15.22
11	BJCU22	33.72	-0.03	1074	8545	6	9	34.06	32.92
12	STPIU22	3.60	0.00	1029	22661	1	6	4.36	3.71
13	BCPGU22	10.82	-0.18	1004	9374	325	5	10.65	10.37
14	BBLU22	137.49	-1.51	709	5613	-195	8	137.60	135.36
15	CENTELU22	44.30	0.30	702	3029	-325	11	48.01	45.06
16	WHAU22	3.51	0.01	673	28784	501	8	3.63	3.53
17	TUU22	17.60	0.20	669	14417	-138	10	17.75	17.21
18	HMPROU22	13.76	-0.04	505	9751	717	9	13.82	13.42
19	EPGU22	9.83	-0.02	500	7636	0	16	10.44	9.92
20	BAMU22	18.30	-0.10	500	10557	329		18.13	17.69

ที่มา: สายงานวิจัย บล. เอเชีย พลัส



GOLD FUTURES

ราคาทองคำตลาดสหรัฐเมื่อคืน ลดลง 13 เหรียญฯ หรือ 0.8% ปิดที่ 1,663 เหรียญฯ ท่ามกลางความกังวลถึงการปรับขึ้นอัตราดอกเบี้ยแบบเร่งตัวของธนาคารกลางสหรัฐ (เฟด) ในการประชุมที่จะเสร็จสิ้นลงวันนี้ตามเวลาสหรัฐ นอกจากนี้การเปิดเผยข้อมูลเศรษฐกิจสหรัฐเชิงบวก โดยตัวเลขการเริ่มสร้างบ้านเดือน ส.ค. พุ่งขึ้นสู่ระดับสูงสุดในรอบ 2 เดือน หนุนให้ค่าเงินดอลลาร์แข็งค่า และ Dollar Index ขยับขึ้น 0.55% สู่ระดับสูง 110.19 จุด ถือเป็นปัจจัยกดดันหลักต่อราคาทองคำ โดยวันนี้ คงต้องติดตามผลประชุมเฟด ซึ่ง FedWatch Tool ให้น้ำหนัก 82% ที่เฟดจะขึ้นดอกเบี้ย 0.75% ขณะที่พรุ่งนี้จะมีการประชุมของธนาคารกลางญี่ปุ่น (บีโอเจ) และอังกฤษ (บีโออี)

กลยุทธ์การลงทุน

ราคาทองคำ GFV22 เมื่อคืน ลดลง 60 บาท ปิดที่ 29,350 บาท (1,668 เหรียญฯ) สูงกว่าราคาทองคำตลาด spot ล่าสุดที่เคลื่อนไหว 1,665 เหรียญฯ คาดราคา GFV22 วันนี้จะอยู่ในกรอบ 29,200-29,500 บาท โดยวันนี้ เพื่อรอดูทิศทางผลประชุมเฟด ทำให้ฝ่ายวิจัยคงแนะนำ Trading GFV22 บริเวณ 1,660-1,690 เหรียญฯ หรือ 29,200-29,730 บาท กำหนดจุด cut loss 100 บาทจากทุน และแนะนำรอเปิด Long หากราคาลงมาแตะกรอบล่าง คาดหวังการ Rebound ทั้งนี้นักลงทุนควรกำหนดจุด Cut Loss 100 บาทจากทุน เพื่อป้องกันความเสี่ยงหากราคาทองคำเคลื่อนไหวผิดจากคาด

Gold Futures

FUTURES	Last	Chg	%Chg	Vol	OI	OI Chg
GFV22	29,350	-30	-0.10	82	142	-6
GFZ22	29,430	0	0.00	59	133	7
GFQ23	29,430	-30	-0.10	2	2	0

Mini Gold Futures

	Last	Chg	%Chg	Vol	OI	OI Chg
GF10V22	29,340	0	0.00	8,095	4,305	-1615
GF10Z22	29,430	30	0.10	3,823	5,362	844
GF10G23	29,440	-10	-0.03	4,120	1,010	0

ที่มา: สายงานวิจัย บล.เอเชีย พลัส

หมายเหตุ : ราคาปิดของ Gold Futures (Night Session) Settle ณ เวลา 22.00 น. และปริมาณการซื้อขายเกิดขึ้นในช่วงเวลา 19.30-22.30 น.

เทคนิค GOLD SPOT



ที่มา: สายงานวิจัย บล. เอเชีย พลัส



GOLD TECHNICAL

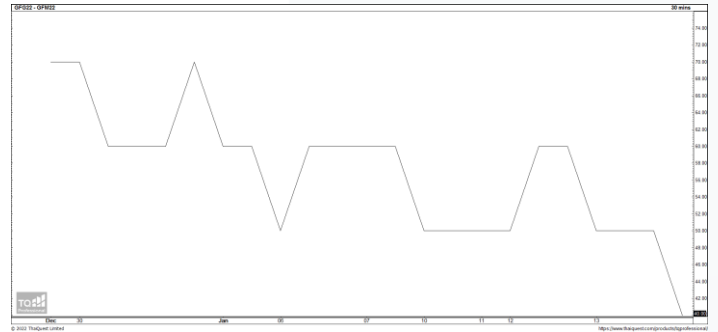
ทิศทางราคาทองคำ หลุดแนวรับสำคัญโซน \$1680 ในแนวโน้มขาลงกรอบ Downtrend Channel สะท้อน Downtide ที่เปิดกว้าง ทำให้ล่าสุดในช่วงนี้อยู่ในภาวะการแกว่งหาฐาน ต่อ กรอบการเคลื่อนไหวอยู่ที่ \$1640-\$1680

การแปลงราคาทองคำให้เป็นบาท

	FX (บาท/ USD)				
	36.25	36.50	36.75	37.00	37.25
1,650	28,431	28,627	28,823	29,019	29,215
1,680	28,948	29,147	29,347	29,546	29,746
1,710	29,464	29,668	29,871	30,074	30,277
1,740	29,981	30,188	30,395	30,602	30,808
1,770	30,498	30,709	30,919	31,129	31,340
1,800	31,015	31,229	31,443	31,657	31,871
1,830	31,532	31,750	31,967	32,184	32,402
1,860	32,049	32,270	32,491	32,712	32,933
1,890	32,566	32,791	33,015	33,240	33,464

ที่มา: สายงานวิจัย บล. เอเชีย พลัส

SPREAD ระหว่าง GFV22 – GFJ23



ที่มา: สายงานวิจัย บล. เอเชีย พลัส

คำนวณกำไรขาดทุนของ GOLD FUTURES

บัลลงทณรายย่อย				
(ค่าธรรมเนียม 490.10 บาท/สัญญา/ข้าง)				
ราคาปิด	กำไร	ค่าธรรมเนียม+	กำไร	
future	เปลี่ยนแปลง	(ขาดทุน)	VAT (บาท)	(ขาดทุน)สุทธิ
29,600.00	250.0	12,500	(1,049)	11,451
29,550.00	200.0	10,000	(1,049)	8,951
29,500.00	150.0	7,500	(1,049)	6,451
29,450.00	100.0	5,000	(1,049)	3,951
29,400.00	50.0	2,500	(1,049)	1,451
29,350.00	0.0	-	(1,049)	(1,049)
29,300.00	-50.0	(2,500)	(1,049)	(3,549)
29,250.00	-100.0	(5,000)	(1,049)	(6,049)
29,200.00	-150.0	(7,500)	(1,049)	(8,549)
29,150.00	-200.0	(10,000)	(1,049)	(11,049)
29,100.00	-250.0	(12,500)	(1,049)	(13,549)

ที่มา: สายงานวิจัย บล. เอเชีย พลัส

คำนวณกำไรขาดทุนของ MINI GOLD FUTURES

บัลลงทณรายย่อย				
(ค่าธรรมเนียม 98.10 บาท/สัญญา/ข้าง)				
ราคาปิด	กำไร	ค่าธรรมเนียม+	กำไร	
future	เปลี่ยนแปลง	(ขาดทุน)	VAT (บาท)	(ขาดทุน)สุทธิ
29,590.00	250.0	2,500	(210)	2,290
29,540.00	200.0	2,000	(210)	1,790
29,490.00	150.0	1,500	(210)	1,290
29,440.00	100.0	1,000	(210)	790
29,390.00	50.0	500	(210)	290
29,340.00	0.0	-	(210)	(210)
29,290.00	-50.0	(500)	(210)	(710)
29,240.00	-100.0	(1,000)	(210)	(1,210)
29,190.00	-150.0	(1,500)	(210)	(1,710)
29,140.00	-200.0	(2,000)	(210)	(2,210)
29,090.00	-250.0	(2,500)	(210)	(2,710)

ที่มา: สายงานวิจัย บล. เอเชีย พลัส