

26 กันยายน 2565

### SET50 FUTURES:

สถานะ Long S50U22 ทุน 983 จุดถูก Cut Loss 4 จุด สำหรับวันนี้คาด SET50 พักตัวจากทิศทาง Fund Flow ที่ยังผันผวนจากทิศทาง Dollar Index ที่เดิหน้า แข็งค่า แนะนำ Trading ตามกรอบ 972-985 จุด

### SET50 OPTION:

สถานะ Long S50U22C950 ที่ 33 จุด ถูกปิดตัดขาดทุน 3 จุด สำหรับวันนี้ แนะนำรอ Long S50U22C950 ที่ 20 จุด (SET50 =972 ) เป้าทำกำไร 33 จุด (SET50=985) และ Cut Loss 3 จุด SET50 ผันผวนแต่ Downside จำกัด

### SINGLE STOCK FUTURES:

สถานะ Long ADVANCU22 ได้ที่ 191.80 บาท ปิด Lock กำไร 8% วันนี้แนะนำ รอ Long ADVANCU22 รอบใหม่ที่ 192.50 บาท เป้าทำกำไร 198 บาทและ Cut Loss 2 บาท หุ่น Defensive ที่เป็นแหล่งพักเงินยามตลาดผันผวน

แนะนำรอ Long BBLU22 บริเวณ 139.50 บาท เป้าทำกำไร 143 บาท และ Cut Loss 1 บาทจากทุน ได้ประโยชน์จากดอกเบียขาขึ้น

### GOLD FUTURES:

ราคาทองคำผันผวนตามสถานการณ์รายวันทั้งจากค่าเงิน USD แข็งค่า และ สงครามรัสเซีย-ยูเครน จึงแนะนำ Trading 29,260-29,700 บาท (\$1635-1660) และ cut loss 100 บาทจากทุน

**เงินบาทยังเดิหน้าอ่อนค่าทำจุดสูงสุดของปี 36.7 บาท/USD**



ที่มา : สายงานวิจัย บล. เอเชีย พลัส  
ข้อมูลในเอกสารฉบับนี้ รวบรวมมาจากแหล่งข้อมูลที่เชื่อถือได้ อย่างไรก็ดี บริษัทหลักทรัพย์ เอเชีย พลัส จำกัด ไม่สามารถที่จะยืนยันหรือรับรองความถูกต้องของข้อมูลเหล่านี้ได้ ไม่ว่าประการใดๆ บทวิเคราะห์ในเอกสารนี้ จัดทำขึ้นโดย  
อ้างอิงหลักเกณฑ์ทางวิชาการเกี่ยวกับหลักการวิเคราะห์ และมีได้เป็นการชี้แนะ หรือเสนอแนะให้ซื้อหรือขายหลักทรัพย์ใดๆ การตัดสินใจซื้อหรือขายหลักทรัพย์ใดๆ ของผู้อ่าน ไม่ว่าจะเกิดจากการอ่านบทความในเอกสารนี้หรือไม่ก็ตาม ล้วน  
เป็นผลจากการใช้วิจารณญาณของผู้อ่าน โดยไม่มีส่วนเกี่ยวข้องกับหรือพันธะผูกพันใดๆ กับ บริษัทหลักทรัพย์ เอเชีย พลัส จำกัด ไม่ว่ากรณีใด

SET50 Index Futures / Option	P.3
Single Stock Futures	P.6
Gold Futures	P.8

\*ภายใต้สภาวะที่ตลาดเผชิญกับความผันผวนสูง ทำให้การปรับกลยุทธ์ใน Derivative Talk ต้องดำเนินการได้อย่างรวดเร็วขึ้น ฝ่ายวิจัย จึงเพิ่มช่องทางติดตามคำแนะนำกลยุทธ์การซื้อขายระหว่างวันทำการผ่าน 2 ช่องทาง เพื่อให้นักลงทุนสามารถปรับเปลี่ยนกลยุทธ์ ได้มีประสิทธิภาพมากยิ่งขึ้น คือ

\* แอปพลิเคชัน “ASP Smart”



\* Telegram “Asia plus group”

Follow now



Asia Plus Group

### RESEARCH DIVISION

บริษัทหลักทรัพย์ เอเชีย พลัส

เกิดศักดิ์ ทวีธีระ-sss

นักวิเคราะห์ปัจจัยพื้นฐานด้านตลาดทุน และทางเทคนิค  
เลขทะเบียนนักวิเคราะห์: 004132

ประสิทธิ์ รัตนกิจกมา, CISA, CFA

นักวิเคราะห์ปัจจัยพื้นฐานด้านตลาดทุน และด้านเทคนิค  
เลขทะเบียนนักวิเคราะห์: 025917

นวลพรรณ น้อยรัชชกร

นักวิเคราะห์ปัจจัยพื้นฐานด้านตลาดทุน และด้านเทคนิค  
เลขทะเบียนนักวิเคราะห์: 019994

ชาญชัย พันพานากิจ

นักวิเคราะห์ปัจจัยพื้นฐานด้านตลาดทุน และทางเทคนิค  
เลขทะเบียนนักวิเคราะห์: 064045

ธนัฐธ เกิดเนตร

ผู้ช่วยนักวิเคราะห์



### สถานะของนักลงทุน

#### All Futures Long(Short) Position : Contract

#### Accumulated Long(Short)

	Long	Short	Net	2 Days	1 Weeks	1 Months
Institution	257,474	271,196	-13,722	13,885	40,194	-23,642
Foreign	153,537	183,200	-29,663	-39,694	-30,479	-84,213
Retail	391,383	347,998	43,385	25,809	-9,715	107,855

#### SET50 Futures Long(Short) Position : Contract

#### Accumulated Long(Short)

	Long	Short	Net	2 Days	1 Weeks	1 Months
Institution	47,122	40,813	6,309	3,192	2,723	-13,554
Foreign	103,492	134,340	-30,848	-37,203	-43,496	-50,742
Retail	131,236	106,697	24,539	34,011	40,773	64,296

#### Single Stock Futures Long(Short) Position : Contract

#### Accumulated Long(Short)

	Long	Short	Net	2 Days	1 Weeks	1 Months
Institution	178,789	198,184	-19,395	-4,696	-1,361	-72,795
Foreign	22,291	21,842	449	-4,133	-4	-25,733
Retail	185,588	166,642	18,946	8,829	1,365	98,528

#### Metal Futures Long(Short) Position : Contract

#### Accumulated Long(Short)

	Long	Short	Net	2 Days	1 Weeks	1 Months
Institution	2,972	4,043	-1,071	-886	38	-824
Foreign	25,311	26,014	-703	-149	10,458	-12,138
Retail	24,403	22,629	1,774	1,035	-10,496	12,962

#### Call Option Long(Short) Position : Contract

#### Accumulated Long(Short)

	Long	Short	Net	2 Days	1 Weeks	1 Months
Institution	72	166	-94	152	1,403	1,448
Foreign	729	215	514	689	922	624
Retail	2,648	3,068	-420	-841	-2,325	-2,072

#### Put Option Long(Short) Position : Contract

#### Accumulated Long(Short)

	Long	Short	Net	2 Days	1 Weeks	1 Months
Institution	275	925	-650	-300	329	3,110
Foreign	1,714	789	925	1,162	1,561	1,876
Retail	8,139	8,414	-275	-862	-1,890	-4,986



### SET50 OVERVIEW

ความกังวลต่อเศรษฐกิจสหรัฐฯ ที่จะเข้าสู่ภาวะ Recession หลังการประชุม FED ที่ส่งสัญญาณขึ้นดอกเบี้ยเพื่อกดดันเงินเฟ้อ ซึ่งในอีกทางหนึ่งทำให้ส่วนต่างดอกเบี้ยสหรัฐฯ ยิ่งถ่างออกกับดอกเบี้ยประเทศอื่นๆ ส่งผลให้ Dollar Index ยังเดินทางขึ้นค่าทำจุดสูงสุดในรอบ 20 ปีที่ 113 จุด กดดันตลาดหุ้นสหรัฐฯ ปรับลง -1.7% สถานการณ์ข้างต้นกดดันมายังค่าเงินบาทที่เดินทางอ่อนค่าทำจุดสูงสุดของปีที่ 37.75 บาท/USD เป็นปัจจัยจำกัดการไหลเข้า Fund Flow ในระยะสั้น โดยเมื่อวันศุกร์ที่ผ่านมาเกิดสัญญาณลบจากนักลงทุนต่างชาติขายสุทธิในตลาดหุ้น 2.74 พันล้านบาทและ SET50 Futures ที่มีสถานะเป็น Net Short -3 หมื่นสัญญา ขณะที่ปัจจัยในประเทศสัปดาห์นี้ที่ยังต้องรอความชัดเจนของการประชุม กนง. ที่ในมุมมองของฝ่ายวิจัยยังไม่ตัดโอกาสที่จะขึ้นดอกเบี้ยในระดับ 0.5% เพื่อลดแรงกดดันของค่าเงินบาท ซึ่งหากเกิดขึ้นเป็นลบต่อตลาดหุ้นที่ทำให้ Earning Yield Gap ระหว่างตลาดหุ้นและอัตราพันธบัตร 1 ปีแคบลง ภายใต้ปัจจัยแวดล้อมที่ขาดปัจจัยสนับสนุนทำให้ SET50 Index พักตัวแต่เชื่อว่า Downside จำกัดจากพัฒนาการเปิดประเทศ คาดกรอบการเคลื่อนไหวของวันที่ 972 - 985 จุด

### SET50 INDEX FUTURES

**Direction Trading:** สถานะ Long S50U22 หุน 983 จุด ถูก Cut Loss 4 จุด สำหรับวันนี้คาด SET50 พักตัวจากทิศทาง Fund Flow ที่ยังผันผวนจากทิศทาง Dollar Index ที่เดินทางขึ้นค่า แนะนำ Trading ตามกรอบ 972-985 จุด

**Spread Trading:** สถานะ Long Spread S50U22Z22 ได้ที่ -1.60 จุด แนะนำถือต่อคาด Spread จะลู่เข้าค่าทางทฤษฎีที่ 2.53 จุด และ Cut Loss 4 จุด จากหุน

**SET50 Option:** สถานะ Long S50U22C950 ที่ 33 จุด ถูกปิดตัดขาดหุน 3 จุด สำหรับวันนี้แนะนำรอ Long S50U22C950 ที่ 20 จุด (SET50 =972 ) เป้าทำกำไร 33 จุด (SET50=985) และ Cut Loss 3 จุด SET50 ผันผวนแต่ Downside จำกัด

### S50U22 (30 MIN CHART)



ที่มา: สายงานวิจัย บล. เอเชีย พลัส

	แนวรับ	แนวต้าน
SET50	972	985
S50U22	972	985

\* ภายใต้สภาวะที่ตลาดเผชิญกับความผันผวนสูง ฝ่ายวิจัยจึงเพิ่มช่องทางติดตามคำแนะนำกลยุทธ์การซื้อขายระหว่างวันผ่าน 2 ช่องทาง คือ

- \* แอปพลิเคชัน "ASP Smart" 
- \* Telegram "Asia plus group"

Follow now





### TECHNICAL COMMENT

S50U22 อ่อนแอกว่าคาดหลังไม่ผ่านแนวต้าน 985 จุด ทำให้ระยะสั้นแกว่งออกข้างตามกรอบ 972-985 จุด



	Last	1Yr Hist. Volatility	2Week Hist. Volatility
SET50 Index	982.59	11.92602	11.38141

### Call Option

	Premium	Chg	Break Even	Intrinsic Value	Time Value	All-in-Premium	Theory Price	Volume	Open Interest	Implied Volatility	Delta	Effective Gearing	Time Decay	
S50U22C1050	0.20	0.00	> 1050.2	0.00	0.20	6.88%	0.01	1	7229	13.04	0.02	83.75	0.1	
S50U22C1025	0.40	-0.10	> 1025.4	0.00	0.40	4.36%	0.17	560	9408	10.35	0.04	94.54	0.0	
S50U22C1000	3.40	-0.60	> 1003.4	0.00	3.40	2.12%	1.99	1033	6794	11.06	0.22	62.55	0.0	
S50U22C975	13.80	-1.00	> 988.8	7.59	6.21	0.63%	10.44	429	6043	12.41	0.54	38.34	0.0	
S50U22C950	31.90	-0.60	> 981.9	32.59	#N/A	N/A	-0.07%	28.94	57	3706	14.06	0.79	24.29	0.0

### Put Option

	Premium	Chg	Break Even	Intrinsic Value	Time Value	All-in-Premium	Theory Price	Volume	Open Interest	Implied Volatility	Delta	Effective Gearing	Time Decay	
S50U22P1050	73.70	2.50	< 976.3	67.41	6.29	-0.64%	72.12	2	271	18.73	-0.92	-12.31	0.0	
S50U22P1025	43.80	-3.60	< 981.2	42.41	1.39	-0.14%	47.30	0	357	#N/A	N/A	-1.00	-22.43	0.0
S50U22P1000	25.30	-0.40	< 974.7	17.41	7.89	-0.80%	24.13	108	2827	10.57	-0.79	-30.64	0.0	
S50U22P975	11.20	-1.20	< 963.8	0.00	11.20	-1.91%	7.60	1229	8239	12.55	-0.46	-40.04	0.0	
S50U22P950	4.30	-0.50	< 945.7	0.00	4.30	-3.75%	1.10	803	9151	14.22	-0.21	-47.63	0.0	

ที่มา: สายงานวิจัย บล. เอเชีย พลัส

## ภาพรวมการซื้อขาย SET50 INDEX

UNDERLYING	Close	Chg	%Chg	สนบการซื้อขาย
SET50	980.86	-8.29	-0.85%	23/9/22

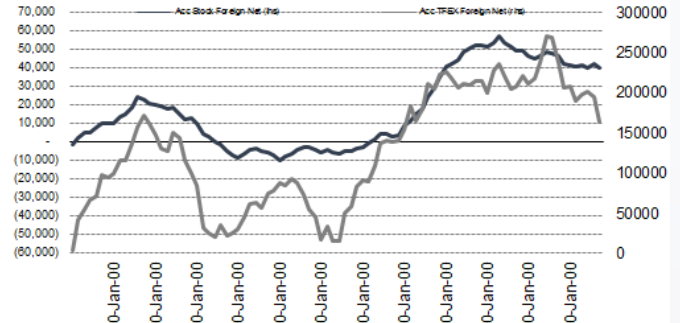
Symbol	Settle	Chg	%Chg	Vol.	OI	OI Chg
S50N22	950.67	0.0	0.0%	72	538	0
S50Q22	995.12	0.0	0.0%	41	80	0
S50U22	978.10	-9.4	-1.0%	175,752	374,998	-24,527
S50Z22	976.10	-9.2	-0.9%	90,309	146,308	19,569
S50H23	970.30	-9.2	-0.9%	11,257	31,973	-259
S50M23	965.30	-8.6	-0.9%	2,823	8,880	65

SET50 Futures Long(Short) : สิ้นวัน	Long	Short	Net	2 วัน	2 สัปดาห์	1 เดือน
สถานะ	47,122	40,813	6,309	3,192	2,068	-13,554
ค้างขาด	103,492	134,340	-30,848	-37,203	-73,543	-50,742
รายย่อย	131,236	106,697	24,539	34,011	71,475	64,296

ที่มา: สายงานวิจัย บล. เอเชีย พลัส

## ความสัมพันธ์สถานะของนักลงทุนต่างประเทศ ในตราสารทุน และ SET50 FUTURES



ที่มา: สายงานวิจัย บล. เอเชีย พลัส

## คาดการณ์ SPREAD ณ สิ้นเดือนจาก ASPS MODEL

เป้าหมาย Spread ซีรียโกล - ซีรียโกล

	S50J21	S50K21	S50M21	S50N21	S50Q21	S50U21
ณ 29 เม.ย.64	ณ 28 พ.ค.64	ณ 29 มิ.ย.64	ณ 29 ก.ค.64	ณ 30 ส.ค.64	ณ 29 ก.ย.64	
S50J21						
S50K21	-1.68					
S50M21	-1.28	0.40				
S50N21	-1.16	0.53	0.13			
S50Q21	-5.13	-3.62	-4.02	-4.15		
S50U21	-5.81	-4.13	-4.53	-4.66	-0.51	

\*สมมติฐานอัตราดอกเบี้ยนโยบายระหว่าง มิ.ย. - ก.ย. 64 เท่ากับ 0.5%

ที่มา: สายงานวิจัย บล. เอเชีย พลัส

## SET50 ที่ระดับค่า PER ต่างๆ

SET 50 Sensitivity	ม.ค. 65E	มี.ค. 65E	เม.ย. 65E	พ.ค. 65E	มิ.ย. 65E	ก.ย. 65E	ธ.ค. 65E
PER 20	933	952	961	971	980	1,008	1,036
PER 20.5	957	976	985	995	1,005	1,033	1,062
PER 21	980	1,000	1,009	1,019	1,029	1,058	1,088
PER 21.5	1,003	1,023	1,033	1,043	1,054	1,084	1,114
PER 22	1,027	1,047	1,057	1,068	1,078	1,109	1,140
PER 22.5	1,050	1,071	1,082	1,092	1,103	1,134	1,166
PER 23	1,073	1,095	1,106	1,116	1,127	1,159	1,191
PER 23.5	1,097	1,119	1,130	1,141	1,152	1,184	1,217

ที่มา: สายงานวิจัย บล. เอเชีย พลัส

## SINGLE STOCK FUTURES





### Long ADVANCU22

แนวโน้มกำไรใน 3Q65 คาดเติบโตดีขึ้นทั้ง QoQ และ YoY จาก 1) กำลังซื้อของผู้บริโภคเพิ่มขึ้น หลังภาครัฐมีนโยบายปรับค่าแรงขั้นต่ำขึ้น 5% - 8% 2) การใช้งานบริการโทร. ต่างประเทศสูงขึ้นตามยอดนักท่องเที่ยวที่ทยอยเข้ามาไทยเพิ่มขึ้น และ 3) ฐานกำไรที่ต่ำในงวด 3Q64 เพราะสถานการณ์โควิด 19 มีการระบอบหนัก FV ปี 65 เท่ากับ 236 บาท

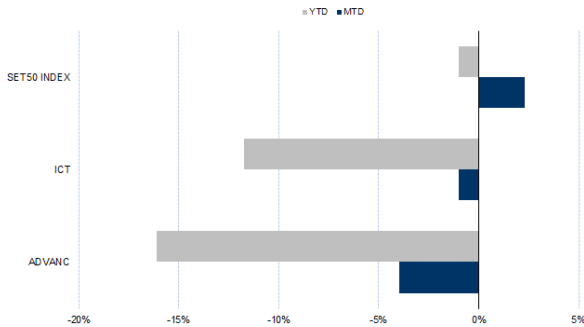
### กลยุทธ์การลงทุน

แนะนำเปิดสถานะ Long ADVANCU22 รอบใหม่ที่ 192.50 บาท เป้าทำกำไร 198 บาท และ Cut Loss 2 บาทจากทุน

Future							Underlying			
Future	Settle Price	Basis	Vol	OI	OI Change	Leverage	Upside	PER 65F	PBV 65F	EPS GROWTH 65F
ADVANCU22	192.50	0.50	82	2445	-48	14.15	10.00%	25.30	8.20	-

ที่มา: สายงานวิจัย บล. เอเชีย พลัส

### HISTORICAL PRICE



ที่มา: สายงานวิจัย บล. เอเชีย พลัส

### TECHNICAL CHART



ที่มา: สายงานวิจัย บล. เอเชีย พลัส

### Long BBLU22



การประชุม กนง. ในวันที่ 28 ก.ย. 65 มีโอกาสที่ กนง. จะปรับขึ้นดอกเบี้ยอีก 0.25% คาดสร้าง Sentiment บวกต่อหุ้นกลุ่ม ธ.พ. ขนาดใหญ่ อย่าง BBL ที่มีโครงสร้างอัตราดอกเบี้ยลอยตัวราว 89% สูงเป็นอันดับสองของกลุ่มฯ รองจาก KTB ราคาหุ้นมี PBV ซื้อขายที่ 0.5 เท่า ต่ำกว่ากลุ่มฯ ที่ซื้อขายราว 0.7 เท่า Upside 10.50%

ภาพทางเทคนิค Gap Up Breakout แนวต้านระยะสั้นโซน 138.00 บาท+/- ขึ้นมา ส่งสัญญาณการเปิด Upside ต่อ พร้อมกับสัญญาณบวกทางเทคนิคจากจังหวะ Higher Low

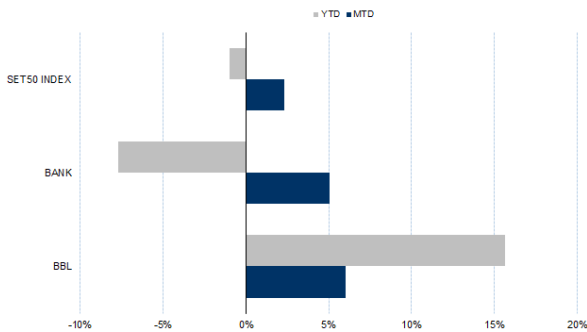
### กลยุทธ์การลงทุน

แนะนำ Long BBLU22 บริเวณ 139.50 บาท เป้าทำกำไร 143 บาท และ Cut Loss 1 บาทจากทุน

Future							Underlying			
Future	Settle Price	Basis	Vol	OI	OI Change	Leverage	Upside	PER 65F	PBV 65F	EPS GROWTH 65F
BBLU22	139.50	-1.51	1268	5613	-195	8.31	10.50%	9.04	0.51	-

ที่มา: สายงานวิจัย บล. เอเชีย พลัส

### HISTORICAL PRICE



ที่มา: สายงานวิจัย บล. เอเชีย พลัส

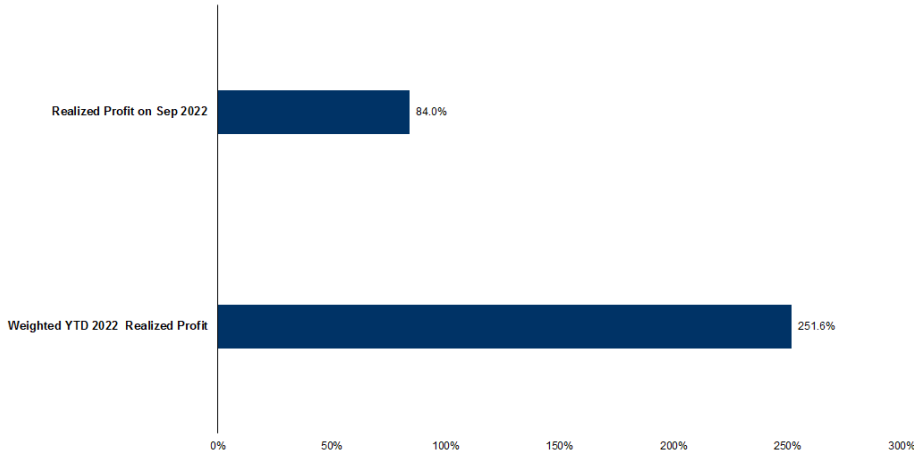
### TECHNICAL CHART



ที่มา: สายงานวิจัย บล. เอเชีย พลัส



### TRACKING PERFORMANCE



หมายเหตุ การคำนวณผลตอบแทนจะใช้ราคาเปิดในวันแนะนำเป็นต้นทุน เทียบกับราคาปิดล่าสุด เป็นผลตอบแทนสะสมจนกว่าจะถึงวันที่ฝ่ายวิจัยแนะนำให้ปิดสถานะทำกำไร/ตัดขาดทุน

ที่มา: สายงานวิจัย บล. เอเชีย พลัส

### TOP 20 MOST ACTIVE VOLUME

	Future	Settle Price	Basis	Vol	OI	OI Change	Leverage	Resistance	Support
1	JASU22	2.69	0.03	60647	127608	229	6	2.69	2.55
2	GUNKULU22	5.04	0.04	10515	187580	1042	19	5.33	4.94
3	BEMU22	8.75	-0.05	10002	16956	-504	12	9.61	9.07
4	ICHU22	9.00	-0.05	8001	9876	-2	6	9.57	9.10
5	SU22	1.92	0.00	5500	6510	0	10	1.89	1.85
6	RSU22	16.00	0.30	5139	13084	-201	6	15.55	15.27
7	TPIPLU22	1.69	-0.01	5055	14390	0	11	1.73	1.66
8	IRPCU22	3.43	-0.07	2432	8542	-532	10	3.29	3.15
9	ITDU22	1.95	0.02	2000	9139	-285	13	1.93	1.87
10	BJCU22	33.72	-0.03	1860	8545	6	9	33.92	32.53
11	BBLU22	137.49	-1.51	1268	5613	-195	8	138.32	135.50
12	BCPGU22	10.82	-0.18	1205	9374	325	5	10.56	10.15
13	SUPERU22	0.76	0.02	1202	45066	7	5	0.77	0.74
14	SAWADU22	50.90	0.15	1162	5850	-21	7	49.28	46.80
15	TTBU22	1.27	-0.02	1012	37725	958		1.29	1.27
16	SIRIU22	1.09	-0.04	1005	85495	-1	10	1.23	1.16
17	PRMU22	5.98	-0.02	1000	6874	0	4	6.64	6.34
18	BCHU22	18.80	-0.20	816	9752	-320	15	18.81	18.35
19	PTGU22	15.27	0.07	816	21160	-315	5	16.22	15.37
20	AAVU22X	2.71	-0.03	760	7204	130	8	2.90	2.80

ที่มา: สายงานวิจัย บล. เอเชีย พลัส



### GOLD FUTURES

ราคาทองคำตลาดสหรัฐเมื่อคืนวันศุกร์ที่ผ่านมา ร่วงลงแรง 27.3 เหรียญฯ หรือ 1.6% ปิดที่ 1,643 เหรียญฯ ต่ำสุดในรอบกว่า 2 ปี โดยถูกกดดันจากอัตราผลตอบแทนพันธบัตรรัฐบาลสหรัฐปรับตัวเพิ่มขึ้น เฉพาะอย่างยิ่งอายุ 2 ปี เหนือระดับ 4.2% สูงกว่าอายุ 10 ปี และ 30 ปี ส่งผลให้เกิดภาวะ Inverted Yield Curve ซึ่งเป็นการส่งสัญญาณเศรษฐกิจถดถอย นอกจากนี้ค่าเงินดอลลาร์ที่แข็งค่าต่อเนื่อง หลังธนาคารกลางสหรัฐ (เฟด) ยืนยันถึงการปรับขึ้นดอกเบี้ยต่อไปเพื่อสกัดเงินเฟ้อ หนุนให้ Dollar Index ขยับขึ้น 1.56% ปิดระดับสูง 113 จุด สำหรับสัปดาห์นี้ ต้องติดตามตัวเลขเศรษฐกิจสำคัญของสหรัฐ เช่น ยอดค้าส่งซื้อสินค้าคงทน, ดัชนีความเชื่อมั่นผู้บริโภค และ GDP 2Q65 รวมถึงตัวเลขดัชนีราคาผู้บริโภคของยุโรป และ PMI ของจีนเป็นต้น

### กลยุทธ์การลงทุน

ราคาทองคำ GFV22 เมื่อคืน ลดลงตามราคาตลาดโลกรวม 330 บาท ปิดที่ 29,420 บาท (1,644 เหรียญฯ) สูงกว่าราคาทองคำตลาด spot ล่าสุดที่ 1,642-1,643 เหรียญฯ ราคา GFV22 วันนี้จะอยู่ในกรอบ 29,250-29,600 บาท แม้ราคาทองคำร่วงลงหลุด 1,650 เหรียญฯ แต่ผลจากค่าเงินบาทอ่อนค่า ทำให้นักลงทุนยังไม่สามารถเปิด Long ตามที่ตั้งไว้ โดยกลยุทธ์วันนี้ ทิศทางราคาทองคำที่ยังผันผวนตามสถานการณ์รายวัน จึงแนะนำ Trading GFV22 บริเวณ 1,635-1,660 เหรียญฯ หรือ 29,260-29,700 บาท และกำหนดจุด Cut Loss 100 บาทจากทุน เพื่อป้องกันความเสี่ยงหากราคาทองคำ เคลื่อนไหวผิดจากคาด

### เทคนิควิเคราะห์ GOLD SPOT



ที่มา: สายงานวิจัย บล. เอเชีย พลัส

### Gold Futures

FUTURES	Last	Chg	%Chg	Vol	OI	OI Chg
GFV22	29,420	-150	-0.51	82	142	-6
GFZ22	29,500	-140	-0.47	59	133	7
GFG23	29,560	-130	-0.44	2	2	0

### Mini Gold Futures

	Last	Chg	%Chg	Vol	OI	OI Chg
GF10V22	29,460	-110	-0.37	8,095	4,305	-1615
GF10Z22	29,520	-110	-0.37	3,823	5,362	844
GF10G23	29,560	-140	-0.47	4,120	1,010	0

ที่มา: สายงานวิจัย บล.เอเชีย พลัส

หมายเหตุ : ราคาปิดของ Gold Futures (Night Session) Settle ณ เวลา 22.00 น. และปริมาณการซื้อขายเกิดขึ้นในช่วงเวลา 19.30-22.30 น.





### GOLD TECHNICAL

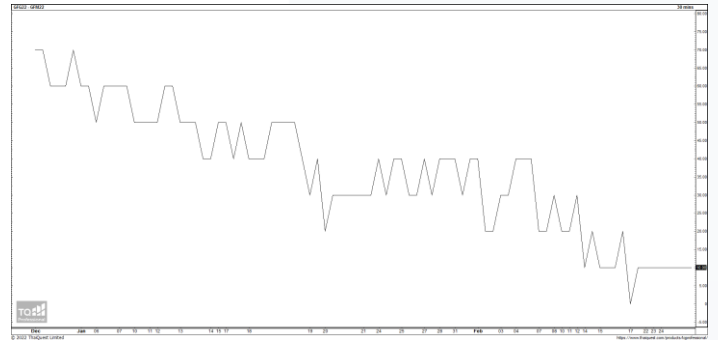
ทิศทางราคาทองคำ หลุดแนวรับสำคัญโซน \$1680 ในแนวโน้มขาลงกรอบ Downtrend Channel สะท้อน Downtide ที่เปิดกว้าง ทำให้ล่าสุดในช่วงนี้อยู่ในภาวะการแกว่งหาฐาน ต่อ กรอบการเคลื่อนไหวอยู่ที่ \$1640-\$1680

#### การแปลงราคาทองคำให้เป็นบาท

	FX ( บาท/ USD )				
	36.25	36.50	36.75	37.00	37.25
1,650	28,431	28,627	28,823	29,019	29,215
1,680	28,948	29,147	29,347	29,546	29,746
1,710	29,464	29,668	29,871	30,074	30,277
1,740	29,981	30,188	30,395	30,602	30,808
1,770	30,498	30,709	30,919	31,129	31,340
1,800	31,015	31,229	31,443	31,657	31,871
1,830	31,532	31,750	31,967	32,184	32,402
1,860	32,049	32,270	32,491	32,712	32,933
1,890	32,566	32,791	33,015	33,240	33,464

ที่มา: สายงานวิจัย บล. เอเชีย พลัส

#### SPREAD ระหว่าง GFV22 – GFJ23



ที่มา: สายงานวิจัย บล. เอเชีย พลัส

#### คำนวณกำไรขาดทุนของ GOLD FUTURES

เบ็ดทองรายย่อย				
(ค่าธรรมเนียม 490.10 บาท/สัญญา/ข้าง)				
ราคาปิด future	เปลี่ยนแปลง	กำไร (ขาดทุน)	ค่าธรรมเนียม+ VAT (บาท)	กำไร (ขาดทุน)สุทธิ
29,670.00	250.0	12,500	(1,049)	11,451
29,620.00	200.0	10,000	(1,049)	8,951
29,570.00	150.0	7,500	(1,049)	6,451
29,520.00	100.0	5,000	(1,049)	3,951
29,470.00	50.0	2,500	(1,049)	1,451
<b>29,420.00</b>	<b>0.0</b>	<b>-</b>	<b>(1,049)</b>	<b>(1,049)</b>
29,370.00	-50.0	(2,500)	(1,049)	(3,549)
29,320.00	-100.0	(5,000)	(1,049)	(6,049)
29,270.00	-150.0	(7,500)	(1,049)	(8,549)
29,220.00	-200.0	(10,000)	(1,049)	(11,049)
29,170.00	-250.0	(12,500)	(1,049)	(13,549)

ที่มา: สายงานวิจัย บล. เอเชีย พลัส

#### คำนวณกำไรขาดทุนของ MINI GOLD FUTURES

เบ็ดทองรายย่อย				
(ค่าธรรมเนียม 98.10 บาท/สัญญา/ข้าง)				
ราคาปิด future	เปลี่ยนแปลง	กำไร (ขาดทุน)	ค่าธรรมเนียม+ VAT (บาท)	กำไร (ขาดทุน)สุทธิ
29,710.00	250.0	2,500	(210)	2,290
29,660.00	200.0	2,000	(210)	1,790
29,610.00	150.0	1,500	(210)	1,290
29,560.00	100.0	1,000	(210)	790
29,510.00	50.0	500	(210)	290
<b>29,460.00</b>	<b>0.0</b>	<b>-</b>	<b>(210)</b>	<b>(210)</b>
29,410.00	-50.0	(500)	(210)	(710)
29,360.00	-100.0	(1,000)	(210)	(1,210)
29,310.00	-150.0	(1,500)	(210)	(1,710)
29,260.00	-200.0	(2,000)	(210)	(2,210)
29,210.00	-250.0	(2,500)	(210)	(2,710)

ที่มา: สายงานวิจัย บล. เอเชีย พลัส