

27 กันยายน 2565

### SET50 FUTURES:

ความกังวลต่อ Recession ยังหนุนให้เม็ดเงินไหลเข้า Dollar กดดันตลาดหุ้นโลก และ SET50 พักฐาน แนะนำ Trading S50U22 ในกรอบ 960-975 จุด

### SET50 OPTION:

เปิดสถานะ Long S50U22C950 ที่ 20 จุด ปัจจุบันกำไร 3.5 จุด แนะนำถือต่อ เป้าทำกำไร 33 จุด (SET50=985) และตั้งจุด Lock กำไร 3 จุด คาด SET50 ปรับฐานจากความกังวล Recession

### SINGLE STOCK FUTURES:

สถานะ Long ADVANCU22 ทุน 193 บาท ปิดรับกำไร 42.1% วันนี้แนะนำ Long GPSCZ22 บริเวณ 68.00 บาท เป้าทำกำไร 70.00 บาท และ Cut Loss 0.75 บาทจากทุน ได้ประโยชน์จากขาดทุนพลังงานที่ลดลง

เปิดสถานะ Long BBLU22 ได้ที่ทุน 139.50 บาท เป้าทำกำไร 143 บาท และ Cut Loss 1 บาทจากทุน ได้ประโยชน์จากดอกเบี้ยขาขึ้น

### GOLD FUTURES:

ราคาทองคำที่ยังผันผวน โดยมีแรงกดดันจากค่าเงิน USD แข็งค่าต่อเนื่อง จึงแนะนำ Trading 29,270-29,810 บาท (\$1620-1650) และ cut loss 100 บาท

### DOLLAR INDEX ยังเดินหน้าแข็งค่า



ที่มา : สายงานวิจัย บล. เอเชีย พลัส  
ข้อมูลในเอกสารฉบับนี้ รวบรวมมาจากแหล่งข้อมูลที่น่าเชื่อถือ อย่างไรก็ตาม บริษัทหลักทรัพย์ เอเชีย พลัส จำกัด ไม่สามารถที่จะยืนยันหรือรับรองความถูกต้องของข้อมูลเหล่านี้ได้ ไม่ว่าประการใดๆ บทวิเคราะห์ในเอกสารนี้จัดทำขึ้นโดย  
อ้างอิงหลักเกณฑ์ทางวิชาการเกี่ยวกับหลักการวิเคราะห์ และมีได้เป็นการชี้แนะ หรือเสนอแนะให้ซื้อหรือขายหลักทรัพย์ใดๆ การตัดสินใจซื้อหรือขายหลักทรัพย์ใดๆ ของผู้อ่าน ไม่ว่าจะเกิดจากการอ่านบทความในเอกสารนี้หรือไม่ก็ตาม ล้วน  
เป็นผลจากการใช้วิจารณญาณของผู้อ่าน โดยไม่มีส่วนเกี่ยวข้องกับหรือพันธะผูกพันใดๆ กับ บริษัทหลักทรัพย์ เอเชีย พลัส จำกัด ไม่ว่ากรณีใด

SET50 Index Futures / Option	P.3
Single Stock Futures	P.6
Gold Futures	P.8

\* ภายใต้สภาวะที่ตลาดเผชิญกับความผันผวนสูง ทำให้การปรับกลยุทธ์ใน Derivative Talk ต้องดำเนินการได้อย่างรวดเร็วขึ้น ฝ่ายวิจัย จึงเพิ่มช่องทางติดตามคำแนะนำกลยุทธ์การซื้อขายระหว่างวันทำการผ่าน 2 ช่องทาง เพื่อให้นักลงทุนสามารถปรับเปลี่ยนกลยุทธ์ ได้มีประสิทธิภาพมากยิ่งขึ้น คือ

\* แอปพลิเคชัน “ASP Smart”



\* Telegram “Asia plus group”

Follow now



Asia Plus Group

### RESEARCH DIVISION

บริษัทหลักทรัพย์ เอเชีย พลัส

เกิดศักดิ์ ทวีธีระสสร

นักวิเคราะห์ปัจจัยพื้นฐานด้านตลาดทุน และทางเทคนิค  
เลขทะเบียนนักวิเคราะห์: 004132

ประสิทธิ์ รัตนกิจกมล, CISA, CFA

นักวิเคราะห์ปัจจัยพื้นฐานด้านตลาดทุน และด้านเทคนิค  
เลขทะเบียนนักวิเคราะห์: 025917

นवलพรรณ น้อยรัชชกร

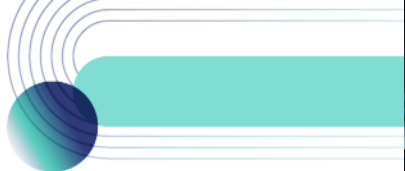
นักวิเคราะห์ปัจจัยพื้นฐานด้านตลาดทุน และด้านเทคนิค  
เลขทะเบียนนักวิเคราะห์: 019994

ชาญชัย พันพานานกิจ

นักวิเคราะห์ปัจจัยพื้นฐานด้านตลาดทุน และทางเทคนิค  
เลขทะเบียนนักวิเคราะห์: 064045

ธนัฐธร เกิดเนตร

ผู้ช่วยนักวิเคราะห์



### สถานะของนักลงทุน

#### All Futures Long(Short) Position : Contract

#### Accumulated Long(Short)

	Long	Short	Net	2 Days	1 Weeks	1 Months
Institution	259,681	264,985	-5,304	-19,026	38,021	-26,718
Foreign	369,766	359,938	9,828	-19,835	923	-52,191
Retail	401,518	406,042	-4,524	38,861	-38,944	78,909

#### SET50 Futures Long(Short) Position : Contract

#### Accumulated Long(Short)

	Long	Short	Net	2 Days	1 Weeks	1 Months
Institution	58,842	59,501	-659	5,650	-38	-9,486
Foreign	288,661	307,687	-19,026	-49,874	-44,375	-55,279
Retail	136,513	116,828	19,685	44,224	44,413	64,765

#### Single Stock Futures Long(Short) Position : Contract

#### Accumulated Long(Short)

	Long	Short	Net	2 Days	1 Weeks	1 Months
Institution	178,737	163,243	15,494	-3,901	16,576	-62,360
Foreign	58,758	30,191	28,567	29,016	37,021	5,715
Retail	164,261	208,322	-44,061	-25,115	-53,597	56,645

#### Metal Futures Long(Short) Position : Contract

#### Accumulated Long(Short)

	Long	Short	Net	2 Days	1 Weeks	1 Months
Institution	4,479	4,190	289	-782	-701	-1,050
Foreign	21,297	21,197	100	-603	5,891	-10,109
Retail	23,006	23,395	-389	1,385	-5,190	11,159

#### Call Option Long(Short) Position : Contract

#### Accumulated Long(Short)

	Long	Short	Net	2 Days	1 Weeks	1 Months
Institution	159	104	55	-39	1,609	1,348
Foreign	385	464	-79	435	590	658
Retail	4,758	4,734	24	-396	-2,199	-2,006

#### Put Option Long(Short) Position : Contract

#### Accumulated Long(Short)

	Long	Short	Net	2 Days	1 Weeks	1 Months
Institution	258	29	229	-421	261	3,029
Foreign	540	309	231	1,156	1,681	1,961
Retail	8,458	8,918	-460	-735	-1,942	-4,990



### SET50 OVERVIEW

ความกังวลต่อ Recession อันเป็นผลจากการดำเนินนโยบายการเงินที่เข้มงวดของ FED เพราะสกัดเงินเฟ้อ ยังคงหนุนเม็ดเงินไหลเข้า Dollar Index แข็งค่าต่อเนื่องทำจุดสูงสุดที่ 114 จุด สวนทางตลาดหุ้นสหรัฐาวานนี้ปรับลงในช่วง -0.6 ถึง -1.1% การเคลื่อนไหวข้างต้นยังเป็น Sentiment ลบต่อตลาดหุ้นภูมิภาค ส่วนปัจจัยภายในประเทศวานนี้ กระทรวงพาณิชย์รายงานยอดส่งออกเดือน ส.ค. บ้านเราที่ขยายตัว 7.5%yoy (ใกล้เคียงกับตลาดขยายตัวในช่วง 7.3%-7.7%) หนุนจากสินค้าเครื่องใช้ไฟฟ้า เครื่องอิเล็กทรอนิกส์ และอาหารกระป๋อง อย่างไรก็ตามการนำเข้าที่ขยายตัวสูงถึง 21.3% จากการนำเข้าสินค้าพลังงานเช่น น้ำมันดิบ ทำให้ขาดดุลการค้าเร่งตัวทำจุดสูงสุดของปีที่ 4,215 ล้านดอลลาร์มองเป็นปัจจัยลบกดดันต่อทิศทางค่าเงินบาทซึ่งล่าสุดอ่อนค่ามาที่ 37.83 บาท/usd ซึ่งจะเป็ปัจจัยจำกัดการไหลเข้าของ Flow ภายใต้ปัจจัยแวดล้อมที่ขาดแรงหนุนทำให้ SET50 Index ปรับฐานตามกรอบ 960-975 จุด

### SET50 INDEX FUTURES

**Direction Trading:** ความกังวลต่อ Recession ยังหนุนให้เม็ดเงินไหลเข้า Dollar กดดันตลาดหุ้นโลกและ SET50 พักฐาน แนะนำ Trading S50U22 ในกรอบ 960-975 จุด

**Spread Trading:** สถานะ Long Spread S50U22Z22 ได้ที่ -1.60 จุด กำไร 0.7 จุด แนะนำถือต่อขาด Spread จะลู่เข้าค่าทางทฤษฎีที่ 2.53 จุดและ Cut Loss 4 จุด จากทุน

**SET50 Option:** เปิดสถานะ Long S50U22C950 ที่ 20 จุด ปัจจุบันกำไร 3.5 จุด แนะนำถือต่อ เป้าทำกำไร 33 จุด (SET50=985) และตั้งจุด Lock กำไร 3 จุด คาด SET50 ปรับฐานจากความกังวล Recession

### S50U22 (30 MIN CHART)



ที่มา: สายงานวิจัย บล. เอเชีย พลัส

	แนวรับ	แนวต้าน
SET50	960	975
S50U22	960	975

\* ภายใต้สภาวะที่ตลาดเผชิญกับความผันผวนสูง ฝ่ายวิจัยจึงเพิ่มช่องทางติดตามคำแนะนำกลยุทธ์การซื้อขายระหว่างวันผ่าน 2 ช่องทาง คือ

- \* แอปพลิเคชัน "ASP Smart" 
- \* Telegram "Asia plus group"

Follow now





### TECHNICAL COMMENT

S50U22 หลุดแนวรับ 975 จุด ทำให้วันนี้หาฐานใหม่มองแนวรับถัดไปที่ 960 จุด



	Last	1Yr Hist. Volatility	2Week Hist. Volatility
SET50 Index	982.59	11.92602	11.38141

### Call Option

	Premium	Chg	Break Even	Intrinsic Value	Time Value	All-in-Premium	Theory Price	Volume	Open Interest	Implied Volatility	Delta	Effective Gearing	Time Decay
S50U22C1050	0.20	0.00	> 1050.2	0.00	0.20	6.88%	0.01	1	7229	13.04	0.02	83.75	0.1
S50U22C1025	0.40	-0.10	> 1025.4	0.00	0.40	4.36%	0.17	560	9408	10.35	0.04	94.54	0.0
S50U22C1000	3.40	-0.60	> 1003.4	0.00	3.40	2.12%	1.99	1033	6794	11.06	0.22	62.55	0.0
S50U22C975	13.80	-1.00	> 988.8	7.59	6.21	0.63%	10.44	429	6043	12.41	0.54	38.34	0.0
S50U22C950	31.90	-0.60	> 981.9	32.59	#N/A	-0.07%	28.94	57	3706	14.06	0.79	24.29	0.0

### Put Option

	Premium	Chg	Break Even	Intrinsic Value	Time Value	All-in-Premium	Theory Price	Volume	Open Interest	Implied Volatility	Delta	Effective Gearing	Time Decay
S50U22P1050	73.70	2.50	< 976.3	67.41	6.29	-0.64%	72.12	2	271	18.73	-0.92	-12.31	0.0
S50U22P1025	43.80	-3.60	< 981.2	42.41	1.39	-0.14%	47.30	0	357	#N/A	-1.00	-22.43	0.0
S50U22P1000	25.30	-0.40	< 974.7	17.41	7.89	-0.80%	24.13	108	2827	10.57	-0.79	-30.64	0.0
S50U22P975	11.20	-1.20	< 963.8	0.00	11.20	-1.91%	7.60	1229	8239	12.55	-0.46	-40.04	0.0
S50U22P950	4.30	-0.50	< 945.7	0.00	4.30	-3.75%	1.10	803	9151	14.22	-0.21	-47.63	0.0

ที่มา: สายงานวิจัย บล. เอเชีย พลัส

## ภาพรวมการซื้อขาย SET50 INDEX

UNDERLYING	Close	Chg	%Chg	สนบการซื้อขาย
SET50	974.90	-5.96	-0.61%	26/9/22

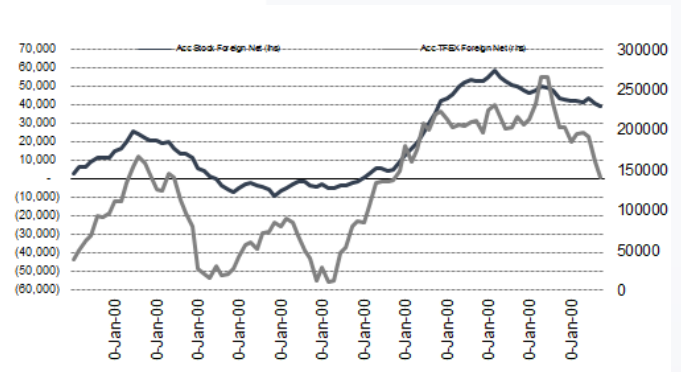
Symbol	Settle	Chg	%Chg	Vol.	OI	OI Chg
S50N22	950.67	0.0	0.0%	72	538	0
S50Q22	995.12	0.0	0.0%	41	80	0
S50U22	971.80	-6.3	-0.6%	216,554	356,842	-18,156
S50Z22	971.00	-5.1	-0.5%	209,089	258,444	112,136
S50H23	965.50	-4.8	-0.5%	10,593	32,338	365
S50M23	960.50	-4.8	-0.5%	3,855	8,840	-40

SET50 Futures Long(Short) : สิ้นวัน	Long	Short	Net	2 วัน	2 สัปดาห์	1 เดือน
สกลัน	58,842	59,501	-659	5,650	10,118	-9,486
ต่างชาติ	288,661	307,687	-19,026	-49,874	-124,947	-55,279
รายย่อย	136,513	116,828	19,685	44,224	114,829	64,765

ที่มา: สายงานวิจัย บล. เอเชีย พลัส

## ความสัมพันธ์สถานะของนักลงทุนต่างประเทศ ในตราสารทุน และ SET50 FUTURES



ที่มา: สายงานวิจัย บล. เอเชีย พลัส

## คาดการณ์ SPREAD ณ สิ้นเดือนจาก ASPS MODEL

เป้าหมาย Spread ซีรียโกล - ซีรียโกล

	S50J21	S50K21	S50M21	S50N21	S50Q21	S50U21
ณ 29 เม.ย.64						
ณ 28 พ.ค.64						
ณ 29 มิ.ย.64						
ณ 29 ก.ค.64						
ณ 30 ส.ค.64						
ณ 29 ก.ย.64						
S50J21						
S50K21	-1.68					
S50M21	-1.28	0.40				
S50N21	-1.16	0.53	0.13			
S50Q21	-5.13	-3.62	-4.02	-4.15		
S50U21	-5.81	-4.13	-4.53	-4.66	-0.51	

\*สมมติฐานอัตราดอกเบี้ยนโยบายระหว่าง มิ.ย. - ก.ย. 64 เท่ากับ 0.5%

ที่มา: สายงานวิจัย บล. เอเชีย พลัส

## SET50 ที่ระดับค่า PER ต่างๆ

SET 50 Sensitivity	ม.ค. 65E	มี.ค. 65E	เม.ย. 65E	พ.ค. 65E	มิ.ย. 65E	ก.ย. 65E	ธ.ค. 65E
PER 20	933	952	961	971	980	1,008	1,036
PER 20.5	957	976	985	995	1,005	1,033	1,062
PER 21	980	1,000	1,009	1,019	1,029	1,058	1,088
PER 21.5	1,003	1,023	1,033	1,043	1,054	1,084	1,114
PER 22	1,027	1,047	1,057	1,068	1,078	1,109	1,140
PER 22.5	1,050	1,071	1,082	1,092	1,103	1,134	1,166
PER 23	1,073	1,095	1,106	1,116	1,127	1,159	1,191
PER 23.5	1,097	1,119	1,130	1,141	1,152	1,184	1,217

ที่มา: สายงานวิจัย บล. เอเชีย พลัส



### Long GPSCZ22

สถานการณ์ราคาน้ำมันเริ่มปรับตัวเข้าสู่ช่วงขาลง เป็นประโยชน์ต่อ anti-commodity อย่างโรงไฟฟ้า SPP ซึ่งคาดว่าจะส่งผลให้ต้นทุนก๊าซฯ ซึ่งเป็นเชื้อเพลิงหลักปรับตัวลงตามในอนาคต รวมถึงแนวโน้มค่า Ft งวด ก.ย.-ธ.ค 65 คาดปรับตัวขึ้นอีก 90-100 สต./หน่วย ส่งผลให้กำไร คาดจะทยอยปรับตัวดีขึ้นในช่วง 2H65 Upside 14.2% FV 82.5 บาท

ภาพทางเทคนิค พอร์มฐานได้แก่แรง ทำจังหวะ Higher Low สนับสนุนการฟื้นตัวด้วยเส้น EMA 10 วัน บ่งชี้เทรนด์ขาขึ้นยังแกร่ง แนะนำสะสมบริเวณแนวรับที่ 68.00 บาท

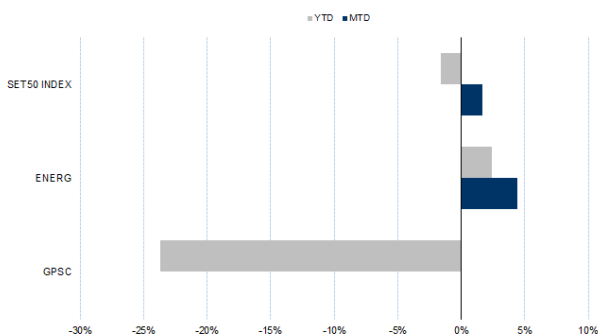
### กลยุทธ์การลงทุน

แนะนำ Long GPSCZ22 บริเวณ 68.00 บาท เป้าทำกำไร 70.00 บาท และ Cut Loss 0.75 บาทจากทุน

Future							Underlying			
Future	Settle Price	Basis	Vol	OI	OI Change	Leverage	Upside	PER 65F	PBV 65F	EPS GROWTH 65F
GPSCZ22	67.85	0.10	360	2489	-22	7.72	10.00%	29.66	1.64	-

ที่มา: สายงานวิจัย บล. เอเชีย พลัส

### HISTORICAL PRICE



ที่มา: สายงานวิจัย บล. เอเชีย พลัส

### TECHNICAL CHART



ที่มา: สายงานวิจัย บล. เอเชีย พลัส



### Long BBLU22

การประชุม กนง. ในวันที่ 28 ก.ย. 65 มีโอกาสที่ กนง. จะปรับขึ้นดอกเบี้ยอีก 0.25% คาดสร้าง Sentiment บวกต่อหุ้นกลุ่ม ธ.พ. ขนาดใหญ่ อย่าง BBL ที่มีโครงสร้างอัตราดอกเบี้ยลอยตัวราว 89% สูงเป็นอันดับสองของกลุ่มฯ รองจาก KTB ราคาหุ้นมี PBV ซื้อขายที่ 0.5 เท่า ต่ำกว่ากลุ่มฯ ที่ซื้อขายราว 0.7 เท่า Upside 10.50%

ภาพทางเทคนิค Gap Up Breakout แนวต้านระยะสั้นโซน 138.00 บาท +/- ขึ้นมา ส่งสัญญาณการเปิด Upside ต่อ พร้อมกับสัญญาณบวกทางเทคนิคจากจังหวะ Higher Low

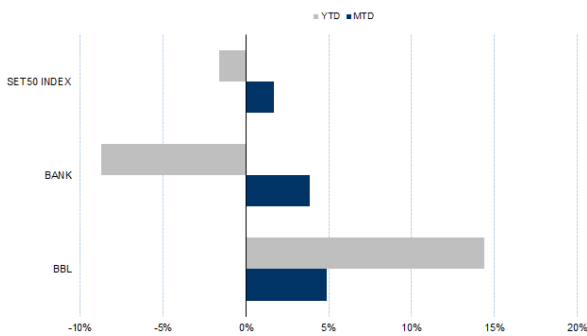
### กลยุทธ์การลงทุน

เปิด Long BBLU22 บริเวณ 139.00 บาท เป้าทำกำไร 143 บาท และ Cut Loss 1 บาท จากทุน

Future							Underlying			
Future	Settle Price	Basis	Vol	OI	OI Change	Leverage	Upside	PER 65F	PBV 65F	EPS GROWTH 65F
BBLU22	139.50	-1.51	1268	5613	-195	8.31	10.50%	9.04	0.51	-

ที่มา: สายงานวิจัย บล. เอเชีย พลัส

### HISTORICAL PRICE



ที่มา: สายงานวิจัย บล. เอเชีย พลัส

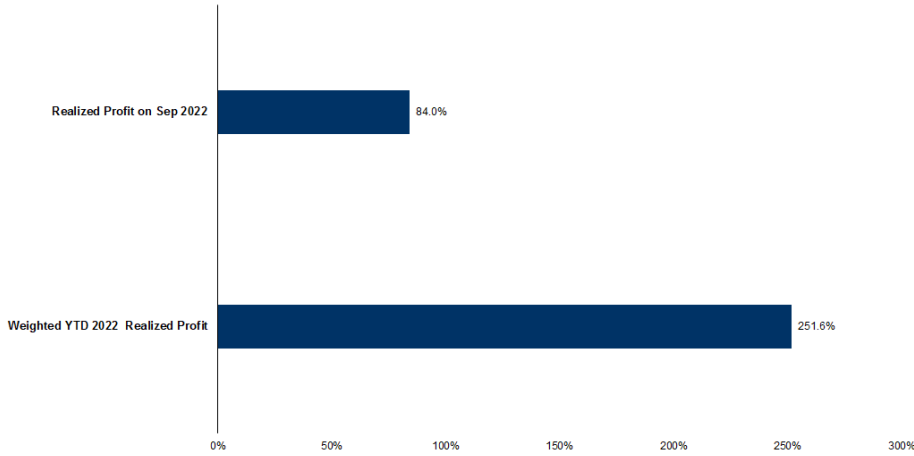
### TECHNICAL CHART



ที่มา: สายงานวิจัย บล. เอเชีย พลัส



### TRACKING PERFORMANCE



หมายเหตุ การคำนวณผลตอบแทนจะใช้ราคาเปิดในวันแนะนำเป็นต้นทุน เทียบกับราคาปิดล่าสุด เป็นผลตอบแทนสะสมจนกว่าจะถึงวันที่ฝ่ายวิจัยแนะนำให้ปิดสถานะทำกำไร/ตัดขาดทุน

ที่มา: สายงานวิจัย บล. เอเชีย พลัส

### TOP 20 MOST ACTIVE VOLUME

	Future	Settle Price	Basis	Vol	OI	OI Change	Leverage	Resistance	Support
1	SUPERZ22	0.74	0.02	29209	33200	0	5	0.76	0.73
2	GUNKULZ22	5.25	0.00	15599	48101	516	20	5.36	4.99
3	JASZ22	2.72	-0.06	15594	23778	-498	6	2.69	2.48
4	TRUEZ22	4.93	-0.03	11842	8183	8490	13	5.01	4.74
5	TTBZ22	1.24	0.01	11255	18257	36		1.27	1.23
6	PLANBZ22	7.17	0.02	7511	17095	0	7	7.65	7.06
7	BTSZ22	8.60	-0.05	6515	5694	22	8	8.65	8.30
8	JMTZ22	70.30	0.30	5232	1460	0		75.28	71.33
9	SPRCZ22	11.04	-0.26	5000	7017	-2	9	12.15	10.98
10	BEAUTYZ22	1.46	0.01	4063	25561	0	5	1.45	1.40
11	BCPGZ22	9.69	0.14	3919	9919	2	4	10.52	9.99
12	IRPCZ22	3.19	0.01	3803	12745	-483	9	3.27	3.14
13	IVLZ22	39.75	-0.25	3598	4039	0	10	41.33	39.61
14	MINTZ22	27.84	0.09	3000	1627	0	8	29.84	26.54
15	CPALLZ22	57.00	0.75	2439	1120	1	13	59.77	57.06
16	ADVANCZ22	198.25	-0.25	2298	733	-40	15	196.98	193.37
17	LHZ22	8.72	-0.13	2025	3157	0	12	8.91	8.69
18	BEMZ22	9.39	0.09	2007	9044	0	13	9.72	9.11
19	KBANKZ22	149.90	0.40	1729	2387	80	12	150.77	147.02
20	BLANDZ22	1.00	0.00	1702	180750	0	9	1.02	0.99

ที่มา: สายงานวิจัย บล. เอเชีย พลัส



### GOLD FUTURES

ราคาทองคำตลาดสหรัฐเมื่อคืน ร่วงลงต่อเนื่องเป็นวันที่ 3 ติดต่อกันอีก 21 เหรียญฯ หรือ 1.27% ปิดที่ 1,622 เหรียญฯ ท่ามกลางความกังวลเกี่ยวกับทิศทางดอกเบี้ยขาขึ้น หลังธนาคารกลางต่าง ๆ ดำเนินนโยบายการเงินเข้มงวด ผ่านการปรับขึ้นดอกเบี้ยเพื่อควบคุมเงินเฟ้อ นำโดยธนาคารกลางสหรัฐ (เฟด) ที่คาดเฟดจะขึ้นดอกเบี้ยอีก 0.75% ในการประชุมเดือน พ.ย. หนุนให้ค่าเงินดอลลาร์แข็งค่า และ Dollar Index ขยับขึ้น 1.4% ปิดระดับสูงที่ 114.61 จุด รวมถึงการพุ่งขึ้นของอัตราผลตอบแทนพันธบัตรสหรัฐ โดยเฉพาะอายุ 2 ปี แต่ระดับสูงสุดในรอบ 15 ปี สูงกว่าอายุ 10 ปี และ 30 ปี ล้วนเป็นปัจจัยกดดันต่อเนื่องต่อราคาทองคำ โดยสัปดาห์นี้ ต้องติดตามตัวเลขเศรษฐกิจสำคัญของสหรัฐ เช่น ยอดคำสั่งซื้อสินค้าคงทน, ดัชนีความเชื่อมั่นผู้บริโภค และ GDP 2Q65 รวมถึงตัวเลขดัชนีราคาผู้บริโภคของยุโรป และ PMI ของจีนเป็นต้น

### กลยุทธ์การลงทุน

แม้ราคาทองคำตลาดโลกเมื่อคืนร่วงลงแรงดั่งสายล่อเอืดย่างต้น แต่ด้วยผลจากค่าเงินบาทอ่อนค่าราว 1.2% ทำให้ราคาทองคำ GFV22 เมื่อคืน เพิ่มขึ้น 10 บาท ปิดที่ 29,430 บาท (1,629 เหรียญฯ) ใกล้เคียงราคาทองคำตลาด spot ล่าสุดที่ 1,628-1,630 เหรียญฯ คาด GFV22 วันนี้จะอยู่ในกรอบ 29,250-29,600 บาท ทิศทางราคาทองคำที่ผันผวน โดยมีแรงกดดันจากค่าเงิน USD แข็งค่า ทำให้ฝ่ายวิจัยคงแนะนำ Trading GFV22 บริเวณ 1,620-1,650 เหรียญฯ หรือ 29,270-29,810 บาท และกำหนดจุด Cut Loss 100 บาทจากทุน เพื่อป้องกันความเสี่ยงหากราคาทองคำเคลื่อนไหวผิดจากคาด

### เทคนิควิเคราะห์ GOLD SPOT



ที่มา: สายงานวิจัย บล. เอเชีย พลัส

### Gold Futures

FUTURES	Last	Chg	%Chg	Vol	OI	OI Chg
GFV22	29,430	-170	-0.57	82	142	-6
GFZ22	29,490	-170	-0.57	59	133	7
GFG23	29,540	-160	-0.54	2	2	0

### Mini Gold Futures

	Last	Chg	%Chg	Vol	OI	OI Chg
GF10V22	29,400	-190	-0.64	8,095	4,305	-1615
GF10Z22	29,480	-180	-0.61	3,823	5,362	844
GF10G23	29,530	-190	-0.64	4,120	1,010	0

ที่มา: สายงานวิจัย บล.เอเชีย พลัส

หมายเหตุ : ราคาปิดของ Gold Futures (Night Session) Settle ณ เวลา 22.00 น. และปริมาณการซื้อขายเกิดขึ้นในช่วงเวลา 19.30-22.30 น.





### GOLD TECHNICAL

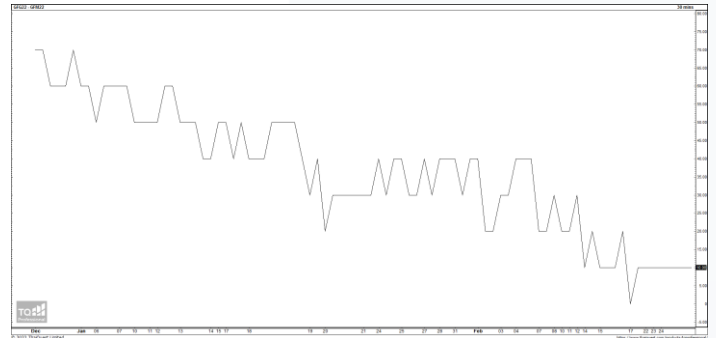
ทิศทางราคาทองคำ หลุดแนวรับบริเวณ \$1640 ลงมาพร้อมเกิดแท่งเทียนแดงยาว บ่งชี้ Downside ที่เริ่มเปิดกว้าง มีโอกาสแสวงหาฐานต่อ คาดกรอบการเคลื่อนไหวในระยะนี้ ที่ \$1610-\$1640

#### การแปลงราคาทองคำให้เป็นบาท

	FX ( บาท/ USD )				
	36.25	36.50	36.75	37.00	37.25
1,650	28,431	28,627	28,823	29,019	29,215
1,680	28,948	29,147	29,347	29,546	29,746
1,710	29,464	29,668	29,871	30,074	30,277
1,740	29,981	30,188	30,395	30,602	30,808
1,770	30,498	30,709	30,919	31,129	31,340
1,800	31,015	31,229	31,443	31,657	31,871
1,830	31,532	31,750	31,967	32,184	32,402
1,860	32,049	32,270	32,491	32,712	32,933
1,890	32,566	32,791	33,015	33,240	33,464

ที่มา: สายงานวิจัย บล. เอเชีย พลัส

#### SPREAD ระหว่าง GFV22 – GFJ23



ที่มา: สายงานวิจัย บล. เอเชีย พลัส

#### คำนวณกำไรขาดทุนของ GOLD FUTURES

บัลลงทอนรายย่อย				
(ค่าธรรมเนียม 490.10 บาท/สัญญา/ข้าง)				
ราคาปิด future	เปลี่ยนแปลง	กำไร (ขาดทุน)	ค่าธรรมเนียม+ VAT (บาท)	กำไร (ขาดทุน)สุทธิ
29,680.00	250.0	12,500	(1,049)	11,451
29,630.00	200.0	10,000	(1,049)	8,951
29,580.00	150.0	7,500	(1,049)	6,451
29,530.00	100.0	5,000	(1,049)	3,951
29,480.00	50.0	2,500	(1,049)	1,451
<b>29,430.00</b>	<b>0.0</b>	<b>-</b>	<b>(1,049)</b>	<b>(1,049)</b>
29,380.00	-50.0	(2,500)	(1,049)	(3,549)
29,330.00	-100.0	(5,000)	(1,049)	(6,049)
29,280.00	-150.0	(7,500)	(1,049)	(8,549)
29,230.00	-200.0	(10,000)	(1,049)	(11,049)
29,180.00	-250.0	(12,500)	(1,049)	(13,549)

ที่มา: สายงานวิจัย บล. เอเชีย พลัส

#### คำนวณกำไรขาดทุนของ MINI GOLD FUTURES

บัลลงทอนรายย่อย				
(ค่าธรรมเนียม 98.10 บาท/สัญญา/ข้าง)				
ราคาปิด future	เปลี่ยนแปลง	กำไร (ขาดทุน)	ค่าธรรมเนียม+ VAT (บาท)	กำไร (ขาดทุน)สุทธิ
29,650.00	250.0	2,500	(210)	2,290
29,600.00	200.0	2,000	(210)	1,790
29,550.00	150.0	1,500	(210)	1,290
29,500.00	100.0	1,000	(210)	790
29,450.00	50.0	500	(210)	290
<b>29,400.00</b>	<b>0.0</b>	<b>-</b>	<b>(210)</b>	<b>(210)</b>
29,350.00	-50.0	(500)	(210)	(710)
29,300.00	-100.0	(1,000)	(210)	(1,210)
29,250.00	-150.0	(1,500)	(210)	(1,710)
29,200.00	-200.0	(2,000)	(210)	(2,210)
29,150.00	-250.0	(2,500)	(210)	(2,710)

ที่มา: สายงานวิจัย บล. เอเชีย พลัส