



By Sector ETF Booklet

รวมมิตร ETF หุ่นต่างประเทศอิงกับอุตสาหกรรมต่างๆรอบโลก

12 Oct 22

Consumer Staples
XLP US 


Consumer Discretionary
XLY US 

Retail
XRT US 

Energy
XLE US 

Healthcare
XLV US 

Global Jets
JETS US 

Travel Tech
AWAY US 

Utilities
XLU US 

Global Tech
IXN US 

US Tech
XLK US 

China Tech
CQQQ US 



Consumer Staples Select SPDR (XLP US)

Consumer Staples

Consumer Discretionary

Retail

Energy

Healthcare

Travel

Utilities

Technology

Description

ETF ที่กระจายการลงทุนไปยังหุ้นที่ประกอบธุรกิจเกี่ยวกับสินค้าอุปโภคบริโภคจำนวน 35 ตัวในสหรัฐฯ มีการลงทุนในอุตสาหกรรมเครื่องดื่มในสัดส่วน 28% รองลงมาได้แก่ อุตสาหกรรมอาหาร 21%

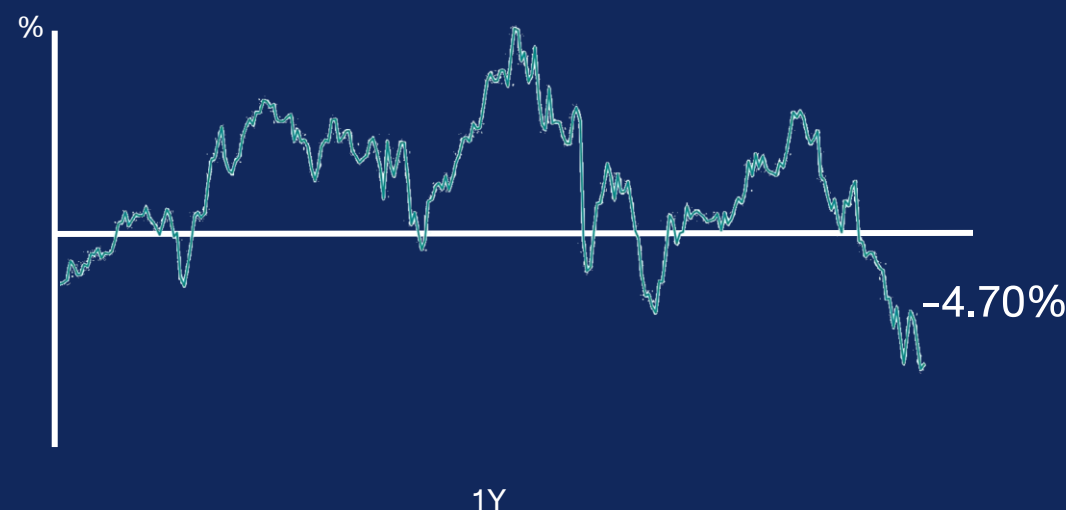
Key Info

AUM	\$14.25bn
Expense Ratio	0.10%
AVG Daily Volume	\$15.52mn

Top 5 Holdings

	Proctor & Gamble (PG US)	14.25%
	PepsiCo (PEP US)	10.76%
	Coca Cola (KO US)	10.20%
	Costco (COST US)	9.95%
	Walmart (WMT US)	4.69%

Price Movement (1Y)





Consumer Discretionary Select SPDR (XLY US)

Consumer Staples

Consumer Discretionary

Retail

Energy

Healthcare

Travel

Utilities

Technology

Description

ETF ลงทุนล้อไปกับดัชนี Consumer Discretionary Select Sector SPDR โดยเน้นลงทุนในบริษัทขนาดใหญ่ที่ประกอบธุรกิจเกี่ยวกับสินค้าฟุ่มเฟือยต่างๆในสหรัฐฯ กระจายการลงทุนในอุตสาหกรรมค้าปลีกมากที่สุด 36% รองลงมาได้แก่กลุ่มอินเทอร์เน็ต 27%

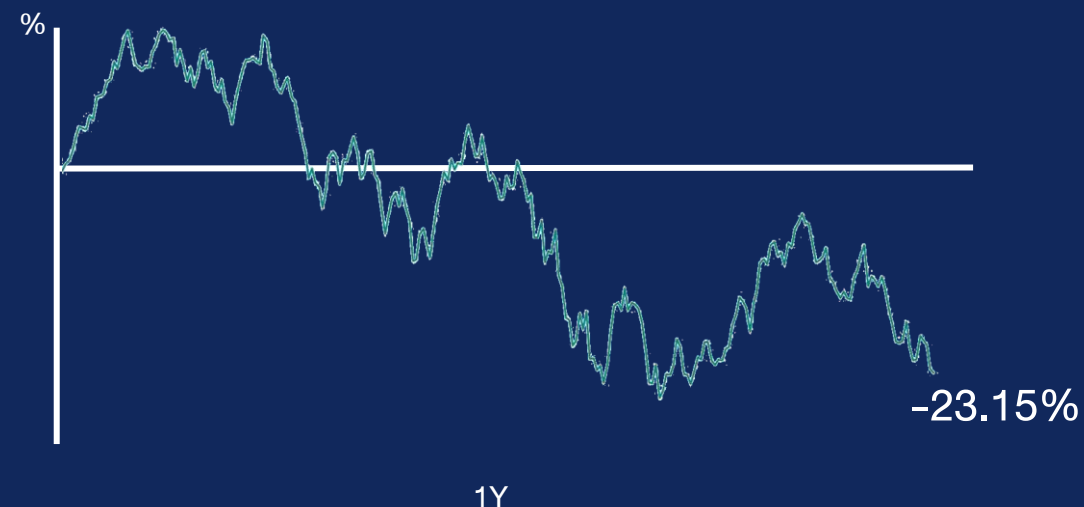
Top 5 Holdings

	Amazon (AMZN US)	22.98%
	Tesla (TSLA US)	18.61%
	Home Depot (HD US)	4.96%
	McDonald's (MCD US)	4.77%
	Lowe's Companies (LOW US)	4.31%

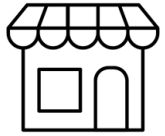
Key Info

AUM	\$14.17bn
Expense Ratio	0.10%
AVG Daily Volume	\$8.18mn

Price Movement (1Y)



SPDR S&P Retail ETF (XRT US)



Description

ETF ลงทุนล้อไปกับดัชนี S&P Retail Industry ลงทุนในหุ้นค้าปลีก สหรัฐฯจำนวน 99 ตัว มีนโยบายการลงทุนในรูปแบบ equal-weighted หรือกระจายการลงทุนในหุ้นแต่ละตัวด้วยน้ำหนักเท่ากัน สัดส่วนตัวละไม่เกิน 2%

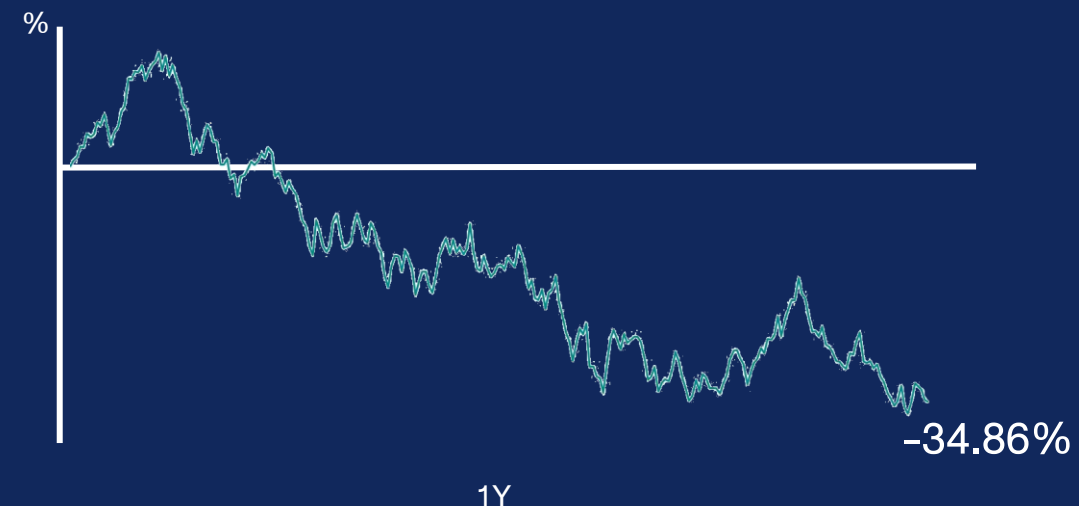
Key Info


AUM	\$298.89mn
Expense Ratio	0.35%
AVG Daily Volume	\$5.13mn

Top 5 Holdings

	Poshmark (POSH US)	1.47%
	AutoZone (AZO US)	1.29%
	O'Reilly Automotive (ORLY US)	1.28%
	Etsy (ETSY US)	1.25%
	Buckle (BKE US)	1.25%

Price Movement (1Y)





Energy Select Sector SPDR FUND (XLE US)

Consumer Staples

Consumer Discretionary

Retail

Energy

Healthcare

Travel






Utilities

Technology

Description

ETF ที่มีการกระจายการลงทุนอ้างอิงกับบริษัทผลิต พุดเจาะ โรงกลั่นและจำหน่ายน้ำมันดิบรวมถึงก๊าซธรรมชาติ จำนวน 25 ตัวที่จดทะเบียนในสหรัฐฯ ซึ่งลงทุนในบริษัทที่ประกอบธุรกิจพุดเจาะผลิตและจำหน่ายเป็นหลัก 90% และ 10% ลงทุนในหุ้นที่ประกอบธุรกิจเกี่ยวกับการผลิตและจำหน่ายอุปกรณ์ที่เกี่ยวข้องกับธุรกิจน้ำมัน

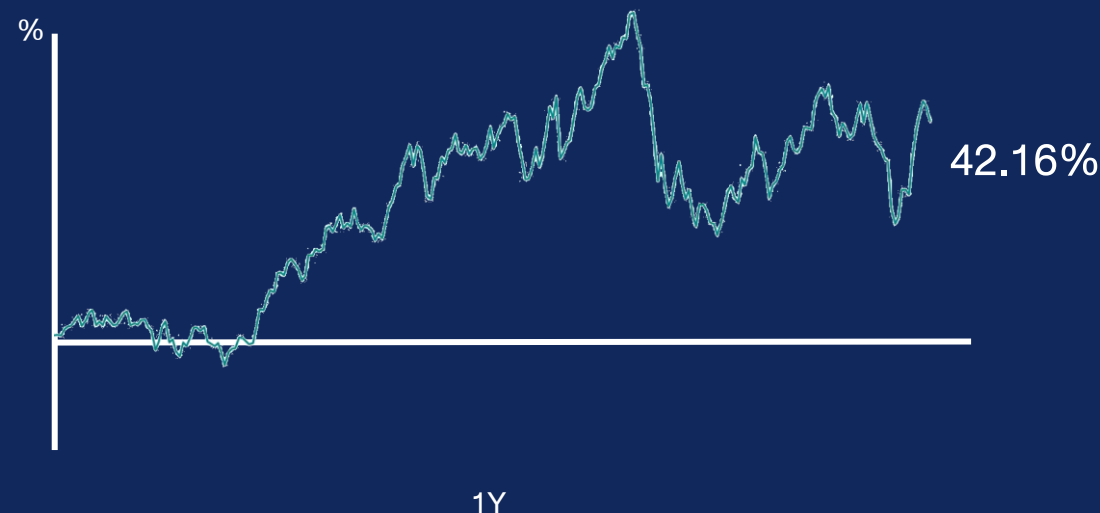
Top 5 Holdings

	Exxon Mobil (XOM US)	23.15%
	Chevron (CVX US)	19.20%
	ConocoPhillips (COP US)	4.61%
	Schlumberger NV (SLB US)	4.60%
	Pioneer Natural (PXD US)	4.60%

Key Info

AUM	\$37.82bn
Expense Ratio	0.10%
AVG Daily Volume	\$33.30mn

Price Movement (1Y)





Healthcare Select Sector SPDR (XLV US)

Consumer Staples

Consumer Discretionary

Retail

Energy

Healthcare

Travel

Utilities

Technology






Description

ทางเลือกในการกระจายการลงทุนในบริษัทขนาดใหญ่ สัญชาติอเมริกัน ซึ่งเป็นผู้ผลิตยา อุปกรณ์การแพทย์ รวมถึงผู้ให้บริการทางการแพทย์และสุขภาพ จำนวน 66 หุ้น ล้อตามดัชนี HealthCare Select Sector Index มีการบริการลงทุนรายไตรมาส

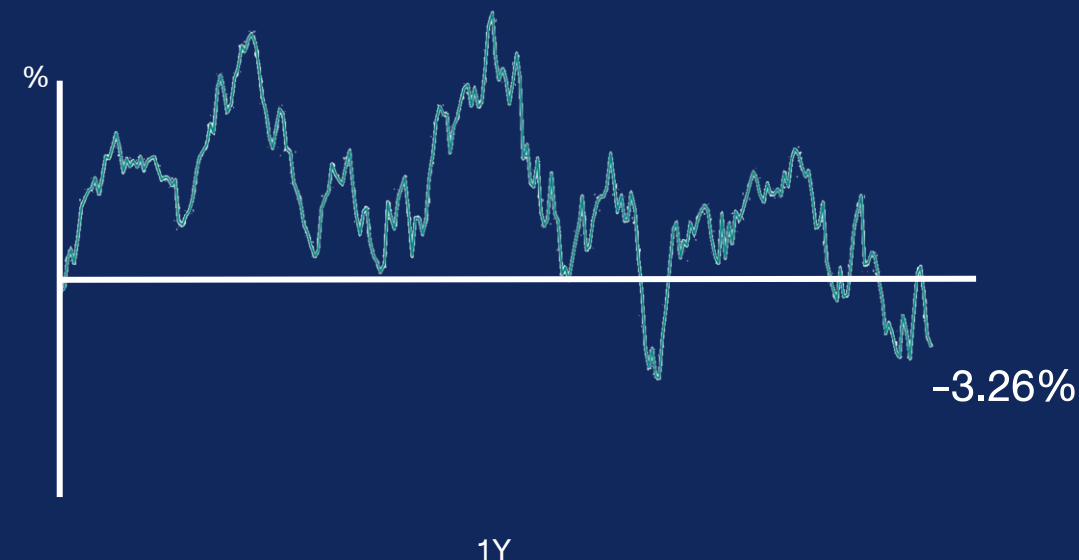
Key Info

AUM	\$35.95bn
Expense Ratio	0.10%
AVG Daily Volume	\$11.87mn

Top 5 Holdings

 United Healthcare	UnitedHealth (UNH US)	10.17%
	Johnson & Johnson (JNJ US)	9.20%
	Eli Lilly (LLY US)	5.57%
	Abbvie (ABBV US)	5.33%
	Pfizer (PFE US)	5.11%

Price Movement (1Y)



US Global Jets ETF (JETS US)

Description

ETF ที่เน้นลงทุนในบริษัทที่เกี่ยวข้องกับอุตสาหกรรมการบินทั่วโลก ทั้งบริษัทสายการบิน, บริษัทผู้ผลิตเครื่องบิน ไปจนถึงบริษัทที่บริหารจัดการสนามบิน ถือครองหุ้นประมาณ 5 ตัว โดยลงทุนในบริษัทขนาดกลางและขนาดใหญ่ ประมาณ 60% และ 40% ตามลำดับ

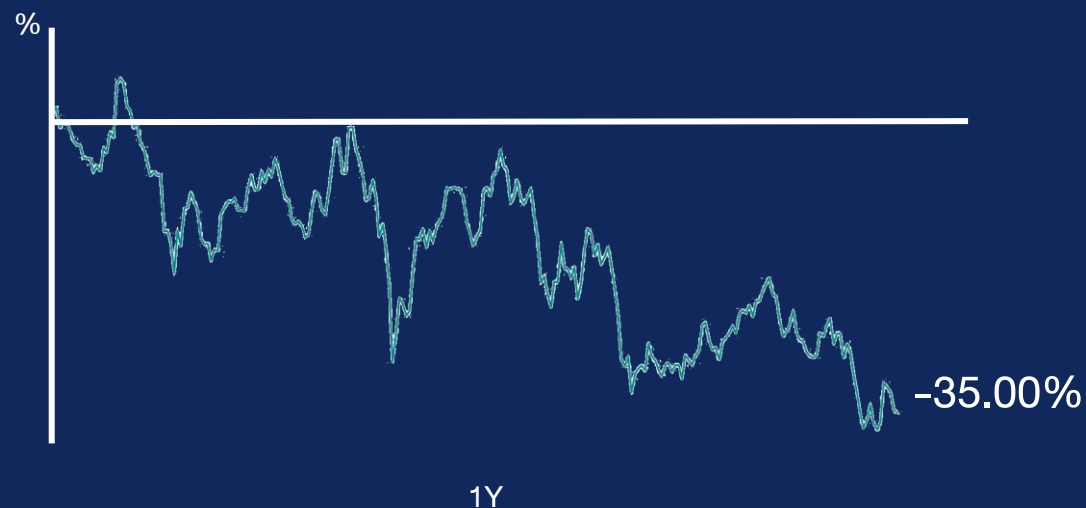
Top 5 Holdings

	Delta Airlines (DAL US)	10.69%
	United Airlines (UAL US)	10.59%
	American Airlines (AAL US)	10.32%
	Southwest Airlines (LUV US)	9.73%
	Air Canada (AC CN)	3.19%

Key Info

AUM	\$1.92bn
Expense Ratio	0.60%
AVG Daily Volume	\$8.51mn

Price Movement (1Y)



ETFMG Travel Technology ETF (AWAY US)

Description

ETF ตัวแรกที่มีกระจายการลงทุนในหุ้นเทคโนโลยีที่เกี่ยวข้องกับการท่องเที่ยว โดยลงทุนจำนวน 34 ตัวทั่วโลกสัดส่วนหลักเป็นหุ้นสหรัฐฯ 32% รองลงมาเป็นจีน 13% โดยบริษัทที่ไปกระจายการลงทุนส่วนมากจะเป็นผู้ให้บริการแพลตฟอร์มต่างๆที่เกี่ยวข้องกับการท่องเที่ยวทั้งหมด จะไม่ได้มีการลงทุนในธุรกิจ Old Economy อย่าง สายการบิน หรือ โรงแรมทั่วไป

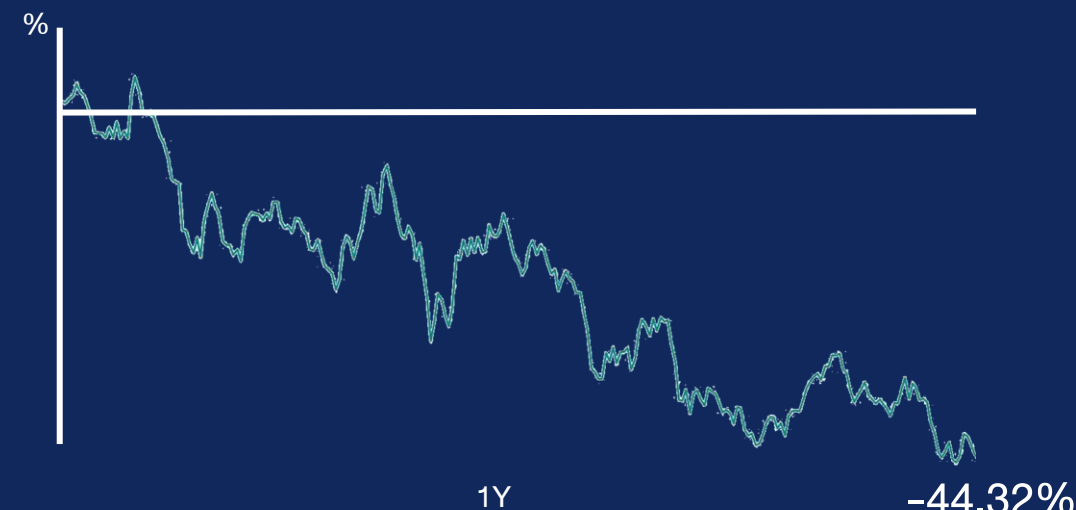
Top 5 Holdings

	Airbnb (ABNB US)	4.89%
	Uber Tech (UBER US)	4.73%
	Trip.com (TCOM US)	4.58%
	Expedia (EXPE US)	4.56%
	Booking Holdings (BKNG US)	4.52%

Key Info

AUM	\$147.46mn
Expense Ratio	0.75%
AVG Daily Volume	\$214.32k

Price Movement (1Y)



Utilities Select Sector SPDR ETF (XLU US)

Description

ETF ที่ลงทุนล้อไปกับดัชนี Utilities Select Sector Index โดยเน้นลงทุนในบริษัทที่เกี่ยวข้องกับโครงสร้างพื้นฐานและระบบสาธารณูปโภคในสหรัฐฯ อาทิ ผู้ให้บริการระบบโทรคมนาคม ผู้ผลิตไฟฟ้า และผู้ผลิตก๊าซ เป็นต้น

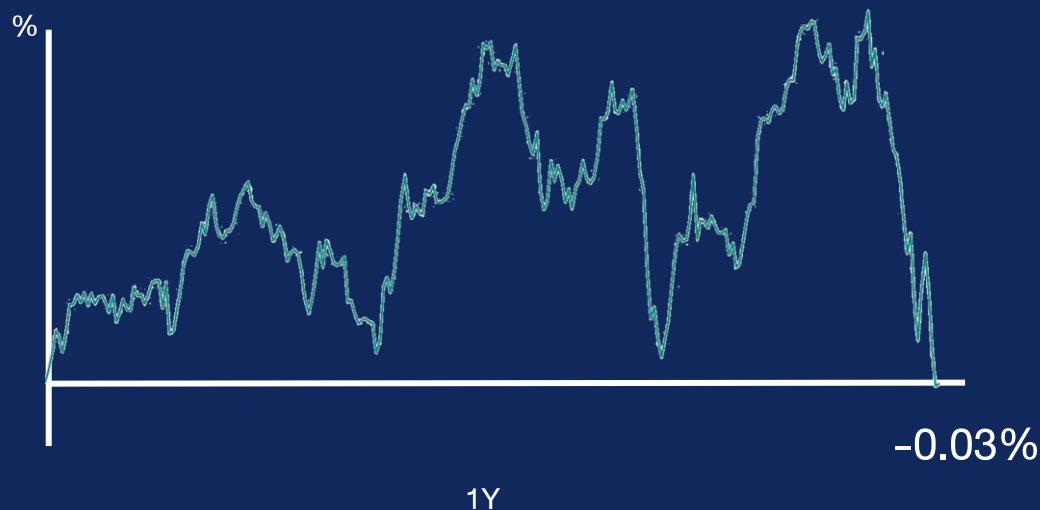
Key Info

AUM	\$15.49bn
Expense Ratio	0.10%
AVG Daily Volume	\$15.72mn

Top 5 Holdings

 Nextera Energy (NEE US)	16.35%
 Duke Energy (DUK US)	7.45%
 Southern Co/The (SO US)	7.38%
 Dominion Energy (D US)	5.82%
 Sempra Energy (SRE US)	5.03%

Price Movement (1Y)





iShares Global Tech ETF (IXN US)

Consumer Staples

Consumer Discretionary

Retail

Energy

Healthcare

Travel

Utilities

Technology

Description

ETF ที่กระจายการลงทุนในหุ้นเทคโนโลยีทั่วโลก โดยสัดส่วนการลงทุนส่วนใหญ่ 80% ที่อยู่ในตลาดหุ้นสหรัฐฯ ถือครองหุ้นทั้งหมด 133 ตัว เน้นลงทุนในกลุ่มซอฟต์แวร์สัดส่วน 30% รองลงมาได้แก่ อุตสาหกรรมคอมพิวเตอร์ 27% และอุตสาหกรรมชิปประมวลผล 24% เป็นต้น

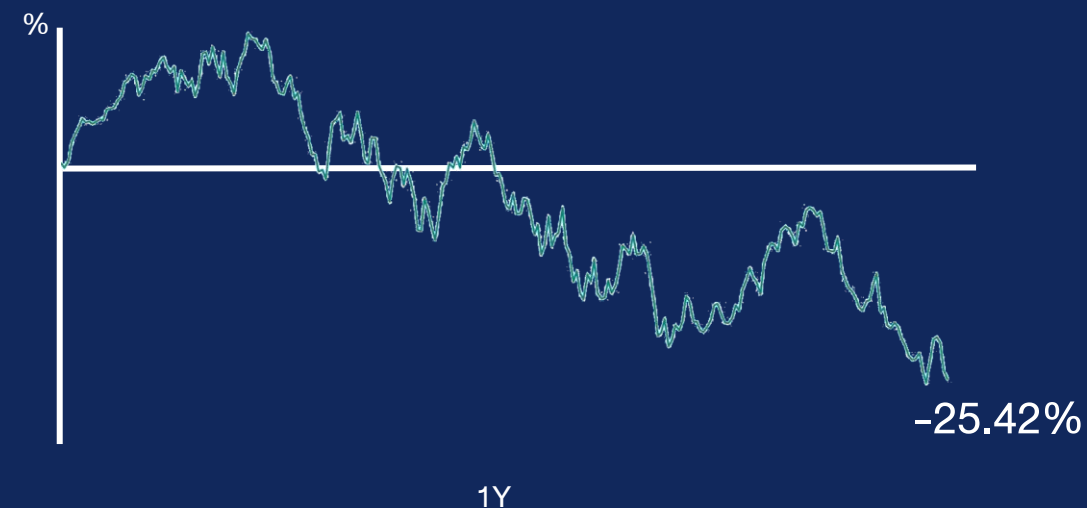
Top 5 Holdings

	Apple (AAPL US)	21.63%
	Microsoft (MSFT US)	17.85%
	Nvidia (NVDAUS)	3.09%
	Visa (V US)	3.07%
	TSMC (2330 TT)	2.68%

Key Info

AUM	\$2.75bn
Expense Ratio	0.43%
AVG Daily Volume	\$513.57k

Price Movement (1Y)





Technology Select Sector SPDR Fund (XLK US)

Description

ETF ที่กระจายการลงทุนในหุ้นเทคโนโลยีสหรัฐฯจำนวน 75 ตัว เน้นสร้างผลตอบแทนล้อไปกับดัชนี Technology Select Sector โดยมีการลงทุนในอุตสาหกรรมซอฟต์แวร์มากที่สุด 33% รองลงมาได้แก่ Hardware 25% และ Semiconductors 19%

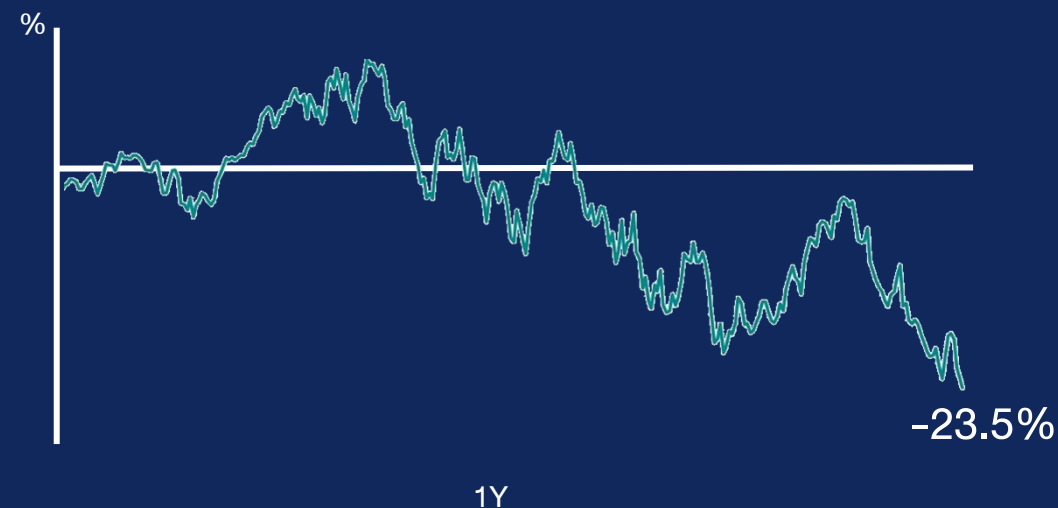
Key Info

AUM	\$37.74mn
Expense Ratio	0.10%
AVG Daily Volume	\$6.94mn

Top 5 Holdings

	Apple (AAPL US)	23.67%
	Microsoft (MSFT US)	22.36%
	Visa (V US)	3.90%
	Nvidia (NVDA US)	3.82%
	Mastercard (MA US)	3.26%

Price Movement (1Y)





Invesco China Technology ETF (CQQQ US)

Consumer Staples

Consumer Discretionary

Retail

Energy

Healthcare

Travel





Utilities

Technology

Description

ETF ที่กระจายการลงทุนในหุ้นเทคโนโลยีขนาดใหญ่ที่จดทะเบียนทั้งในสหรัฐฯ ฮองกงและตลาดหุ้นจีน 114 ตัว ที่เป็นส่วนประกอบของดัชนี FTSE China Incl A 25% Technology Capped โดยสัดส่วนหลักจะเป็นหุ้นอินเทอร์เน็ตสัดส่วน 50% รองลงมาได้แก่ซอฟต์แวร์ 13% และชิปประมวลผล 11%

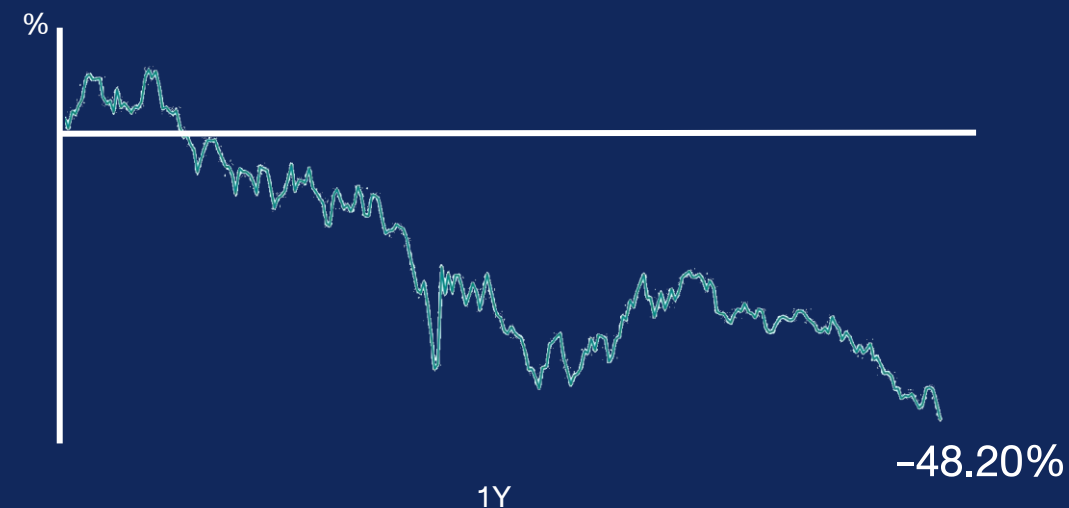
Top 5 Holdings

	Tencent (700 HK)	10.39%
	Meituan (3690 HK)	9.60%
	Baidu (9888 HK)	8.18%
	Pinduoduo (PDD US)	7.07%
	Kuaishou Technology (1024 HK)	5.85%

Key Info

AUM	\$809.33mn
Expense Ratio	0.70%
AVG Daily Volume	\$296.18k

Price Movement (1Y)





Thematic ETF Booklet

รวมมิตร ETF อิงกับธีมการลงทุนหุ้นต่างประเทศที่โดดเด่น

12 Oct 22

Biotech

IBBQ US



Lithium &
Battery

LIT US



Global
Clean Energy

ICLN US



China
Clean Energy

2809 HK



Cybersecurity

CIBR US



EV Cars

KARS US




China
EV Cars

2845 HK



Semiconductor

SOXX US



Robotic & AI

BOTZ US



Metaverse

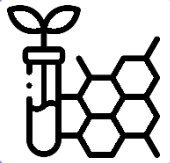
METV US



Luxury Brands

GLUX FP





Invesco Nasdaq Biotech ETF (IBBQ US)

Biotech

Battery

Clean Energy

Cybersecurity

Future Mobility

Semiconductors

Robotics & AI

Metaverse

Luxury Goods

Description

ETF ที่ลงทุนล้อไปกับดัชนี Nasdaq Biotechnology Total Return เน้นลงทุนในบริษัทผู้ประกอบการธุรกิจยาและผู้พัฒนาเทคโนโลยีชีวภาพ ในสหรัฐสัดส่วนราว 90% โดยสัดส่วนการถือครองหุ้นแต่ละตัวไม่เกิน 8%

Top 5 Holdings



Gilead Sciences (GILD US) 8.33%

REGENERON

Regeneron Pharma (REGN US) 8.10%

AMGEN

Amgen (AMGN US) 7.92%

VERTEX

Vertex Pharma (VRTX US) 7.81%

moderna

Moderna (MRNA US) 4.99%

Key Info

AUM \$18.98mn

Expense Ratio 0.19%

AVG Daily Volume \$167.35K

Price Movement (1Y)





Global X Lithium & Battery ETF (LIT US)

Biotech

Battery

Clean Energy

Cybersecurity

Future Mobility

Semiconductors

Robotics & AI

Metaverse

Luxury Goods

Description

ETF ที่เน้นลงทุนในบริษัทที่เกี่ยวข้องกับลิเทียมครบวงจร ตั้งแต่การขุด การกลั่นโลหะ ไปจนถึงการผลิตแบตเตอรี่ โดยลงทุนล้าไปกับดัชนี Solactive Global Lithium ปัจจุบันถือครองหุ้นอยู่ 50 ตัว โดยจะมีการปรับพอร์ตรายปี โดยประมาณ 70% จะลงทุนในหุ้นขนาดใหญ่ที่มี market cap มากกว่า \$12.9bn ขึ้นไป

Top 5 Holdings



Albemarle (ALB US) 14.60%



Sociedad Quimica (SQM US) 5.91%



Eve Energy (300014 CH) 5.56%



TDK Corp (6762 JP) 5.32%



LG Chem

LG Chem (051910 KS) 5.28%

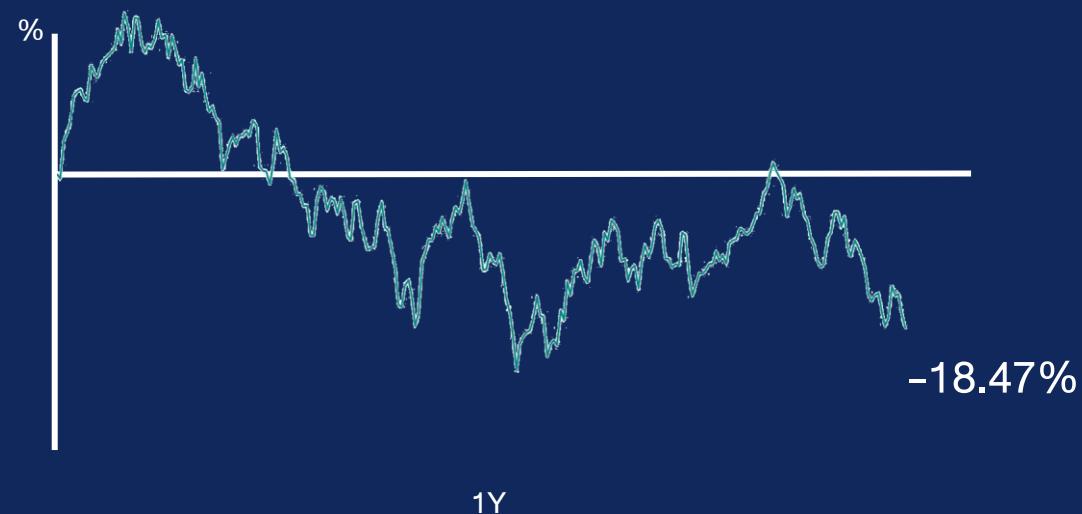
Key Info

AUM \$3.99bn

Expense Ratio 0.75%

AVG Daily Volume \$805.98k

Price Movement (1Y)





iShares Global Clean Energy (ICLN US)

- Biotech
- Battery
- Clean Energy**
- Cybersecurity
- Future Mobility
- Semiconductors
- Robotics & AI
- Metaverse
- Luxury Goods

Description

ETF ที่ลงทุนในหุ้นกลุ่มพลังงานสะอาด เช่น พลังงานชีวภาพ เอทานอล พลังงานความร้อนใต้พิภพ พลังงานจากน้ำ พลังงานแสงอาทิตย์ และพลังงานจากลม โดยกระจายตามหุ้น 106 ตัว โดยถือเป็น ETF พลังงานทดแทนที่มี AUM และมูลค่าการซื้อขายมากที่สุดในโลก

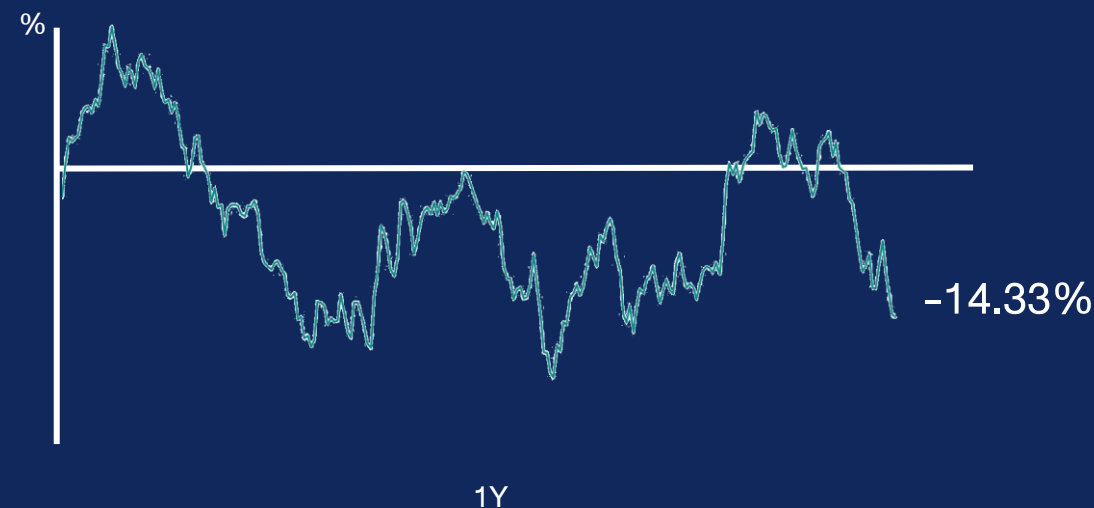
Top 5 Holdings

	Enphase energy (ENPH US)	10.65%
	First Solar (FSLR US)	6.28%
	Solar Edge (SEDG US)	5.68%
	Vestas Wind (VWS DC)	5.55%
	Consolidated Edison (ED US)	5.35%

Key Info

AUM	\$4.68bn
Expense Ratio	0.40%
AVG Daily Volume	\$5.66mn

Price Movement (1Y)





Global X China Clean Energy (2809 HK)

Description

ETF ทางเลือกในการกระจายการลงทุนในบริษัทสัญชาติจีนที่เกี่ยวข้องกับพลังงานสะอาด ครอบคลุมตั้งแต่ต้นน้ำถึงปลายน้ำ โดยถือครองหุ้นจำนวน 36 ตัว ทั้งที่จดทะเบียนที่ตลาดหุ้นในจีนแผ่นดินใหญ่และฮ่องกง ล้อไปกับดัชนี Solactive China Clean Energy

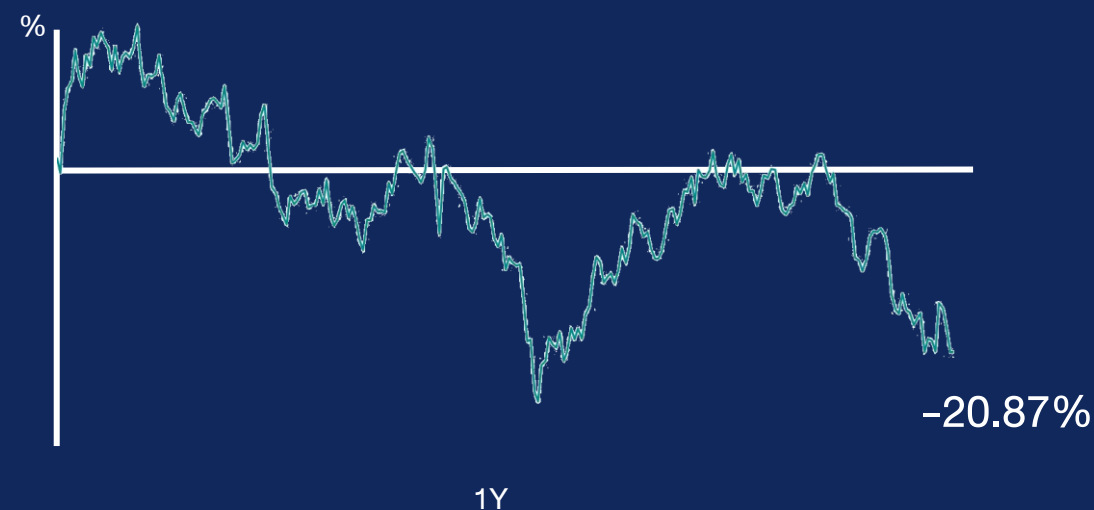
Top 5 Holdings

	Sungrow Power (300274 CH)	11.04%
	China Yangtze (600900 CH)	9.80%
	Longi Green (601012 CH)	8.04%
	TCL Zhonghuan (002129 CH)	7.81%
	Zhejiang Jingsheng (300316 CH)	5.07%

Key Info

AUM	HKD2.400bn
Expense Ratio	0.68%
AVG Daily Volume	HKD93.44k

Price Movement (1Y)





FirstTrust NASDAQ Cybersecurity (CIBR US)

- Biotech
- Battery
- Clean Energy
- Cybersecurity**
- Future Mobility
- Semiconductors
- Robotics & AI
- Metaverse
- Luxury Goods

Description

ทางเลือกกระจายการลงทุนในหุ้นที่ประกอบธุรกิจที่เกี่ยวข้องกับ Cybersecurity หรือการป้องกันการรั่วไหลของข้อมูล จำนวน 38 ตัวทั่วโลก แต่มีสัดส่วนหลักในสหรัฐฯมากที่สุดที่ 78% โดยจะเน้นหุ้นประเภท Computers มากที่สุดที่ 44%

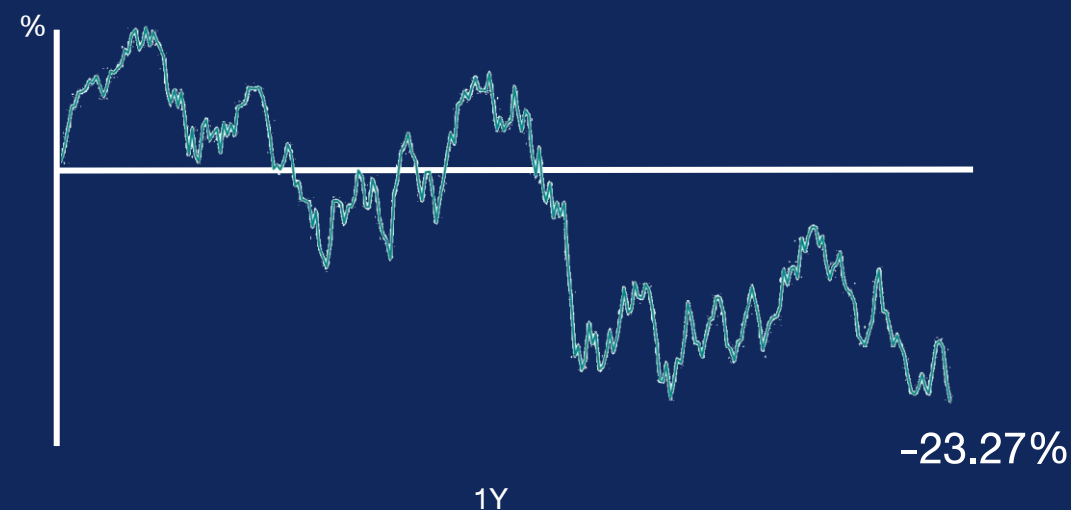
Top 5 Holdings

	Infosys (INFY US)	6.29%
	Cisco System (CSCO US)	6.00%
	CrowdStrike (CRWD US)	5.94%
	Palo Alto (PANW US)	5.91%
	Broadcom (AVGO US)	5.91%

Key Info

AUM	\$4.69bn
Expense Ratio	0.60%
AVG Daily Volume	\$1.00mn

Price Movement (1Y)






KraneShares EV & Future Mobility (KARS US)

Description

ETF กระจายการลงทุนในหุ้นกลุ่มรถยนต์ไฟฟ้า หรือ EV Cars หรือหุ้นที่เกี่ยวข้องกับการผลิต จำหน่ายและใช้งานรถยนต์ไฟฟ้า เช่น แบตเตอรี่ไฟฟ้า ชิปประมวลผล Sensor รวมถึง Ridesharing และบริษัทที่ประกอบธุรกิจเกี่ยวกับต่างๆที่ใช้ในรถยนต์ไฟฟ้าด้วย โดย ETF มีการกระจายการลงทุนไปยังหุ้นทั่วโลก จำนวน 64 ตัว

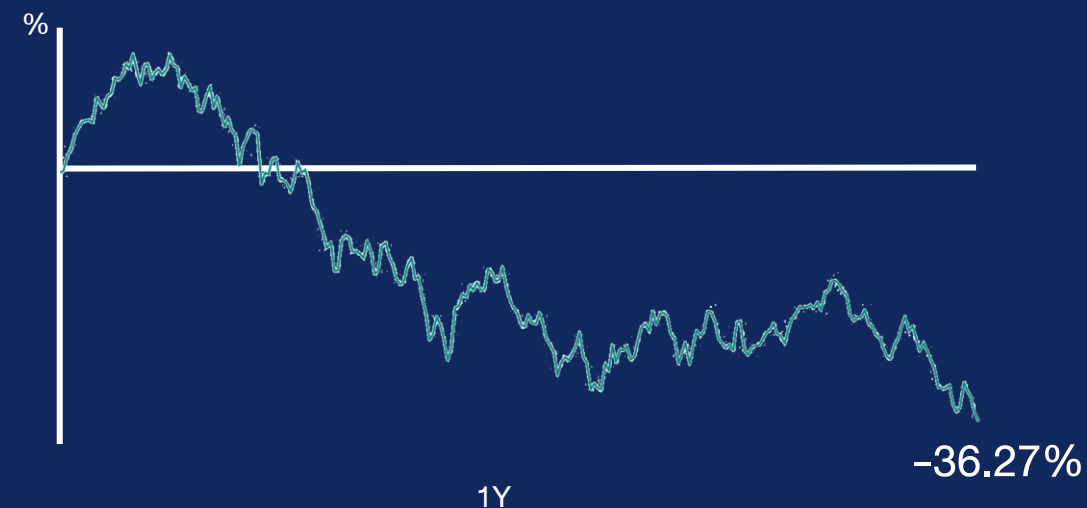
Top 5 Holdings

	Albemarle (ALB US)	4.53%
SAMSUNG SDI	Samsung SDI (006400 KS)	4.50%
• A P T I V •	Aptiv (APTV US)	4.23%
	Nidec (6594 JP)	3.96%
	Tesla (TSLA US)	3.69%

Key Info

AUM	\$207.84mn
Expense Ratio	0.72%
AVG Daily Volume	\$65.77k

Price Movement (1Y)





Global X China EV and Battery ETF (2845 HK)

- Biotech
- Battery
- Clean Energy
- Cybersecurity
- Future Mobility
- Semiconductors
- Robotics & AI
- Metaverse
- Luxury Goods

Description

ETF ที่เน้นกระจายการลงทุนในบริษัทที่เกี่ยวข้องกับการผลิตรถยนต์ไฟฟ้าในประเทศจีน ทั้งหมด 20 ตัว เน้นลงทุนล้าไปกับดัชนี Solactive China Electric Vehicle โดย ETF มีการลงทุนในอุตสาหกรรมเคมีภัณฑ์มากสุดในสัดส่วน 36%

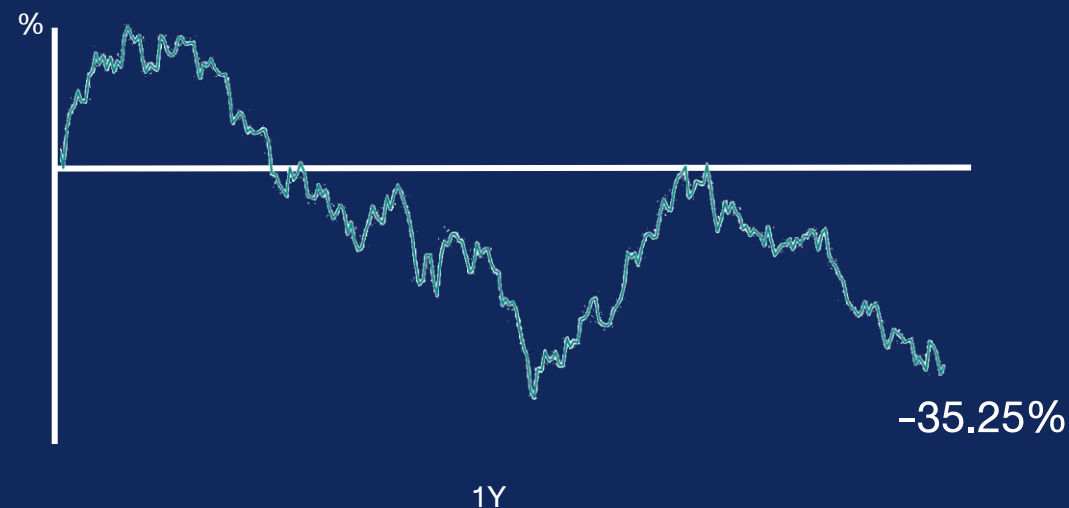
Top 5 Holdings

INOVANCE	Shenzhen Innovance (300124 CH)	11.57%
EVE	Eve Energy (300014 CH)	10.83%
BYD	BYD (002594 CH)	9.84%
CATL	CATL (300750 CH)	9.77%
Ganfeng Lithium	赣锋锂业 Ganfeng Lithium (002460 CH)	9.10%

Key Info

AUM	HKD4.41bn
Expense Ratio	0.68%
AVG Daily Volume	HKD348.56k

Price Movement (1Y)



iShares Semiconductor ETF (SOXX US)

Description

ETF ที่เน้นลงทุนในบริษัทผู้ผลิต Semiconductor รวมถึงบริษัทผู้ให้บริการอุปกรณ์ที่เกี่ยวข้องกับ Semiconductor โดยลงทุนในหุ้นประมาณ 35 ตัว ซึ่งเกือบ 85% ลงในสหรัฐอเมริกา รองลงมาเป็นเนเธอร์แลนด์และไต้หวันประมาณ 8% และ 5% ตามลำดับ

Key Info

AUM	\$5.42bn
Expense Ratio	0.43%
AVG Daily Volume	\$1.21mn

Top 5 Holdings



Texas Instrument (TXN US) 8.85%



Broadcom (AVGO US) 8.54%



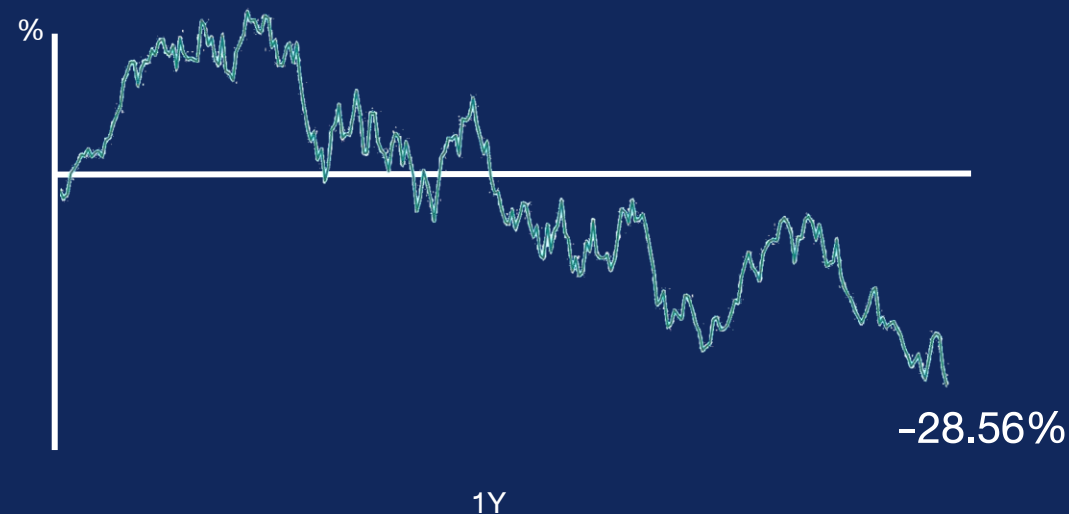
Nvidia (NVDA US) 6.61%

Qualcomm Qualcomm (QCOM US) 6.24%



AMD (AMD US) 4.63%

Price Movement (1Y)





Global X Robotics & AI (BOTZ US)

- Biotech
- Battery
- Clean Energy
- Cybersecurity
- Future Mobility
- Semiconductors
- Robotics & AI**
- Metaverse
- Luxury Goods

Description

ETF ที่เน้นลงทุนในบริษัทที่ได้รับประโยชน์จากการที่ทั่วโลกหันมาใช้ระบบ Automation, Robotics และเทคโนโลยี AI มากขึ้น กระจายการลงทุนในหุ้นทั้งหมด 54 ตัวจากทั่วโลก โดยมีสัดส่วนการลงทุนในสหรัฐฯ มากสุดในสัดส่วน 42% รองลงมาได้แก่ญี่ปุ่นสัดส่วน 38%

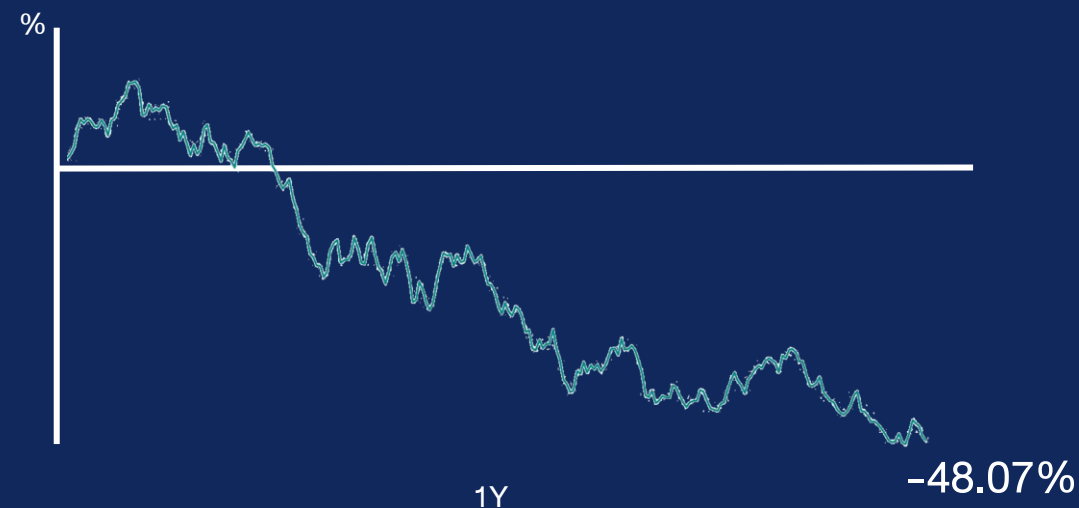
Top 5 Holdings

 KEYENCE	Keyence (6861 JP)	9.50%
 ABB	ABB Ltd (ABBN SW)	8.81%
 INTUITIVE SURGICAL	Intuitive Surgical (ISRG US)	8.71%
 FANUC	FANUC Corp (6954 JP)	8.67%
 Nvidia	Nvidia (NVDA US)	6.83%

Key Info

AUM	\$1.22bn
Expense Ratio	0.68%
AVG Daily Volume	\$608.68k

Price Movement (1Y)





Roundhill Ball Metaverse ETF (METV US)

- Biotech
- Battery
- Clean Energy
- Cybersecurity
- Future Mobility
- Semiconductors
- Robotics & AI
- Metaverse**
- Luxury Goods

Description

เป็น ETF ที่ลงทุนในหุ้นล้อไปกับดัชนี Ball Metaverse ซึ่งจะเน้นไปยังอุตสาหกรรมเทคโนโลยีที่คาดว่าจะมีบทบาทเพิ่มขึ้นในอนาคต ทั้งด้านการประมวลผลข้อมูล การเชื่อมต่อ การจำลองแบบดิจิทัล เสมือนจริง การชำระเงินดิจิทัล และอุปกรณ์ที่ใช้ในการเข้าถึงเทคโนโลยีต่างๆ เป็นต้น

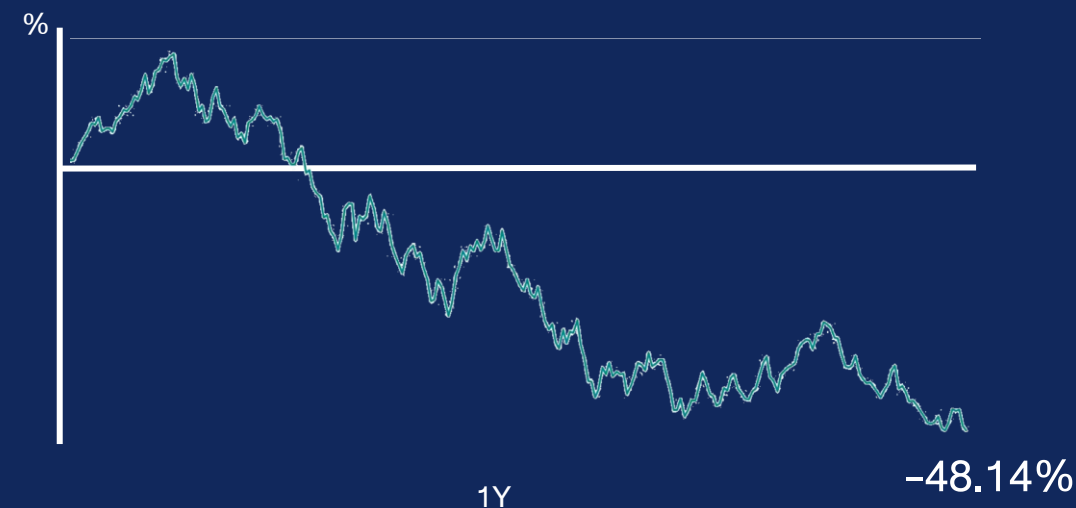
Top 5 Holdings

	Apple (AAPL US)	8.00%
	Nvidia (NVDA US)	7.77%
	Roblox (RBLX US)	7.34%
	Meta Platforms (META US)	7.09%
	Microsoft (MSFT US)	6.09%

Key Info

AUM	\$408.42mn
Expense Ratio	0.59%
AVG Daily Volume	\$1.13mn

Price Movement (1Y)





Amundi S&P Global Luxury ETF (GLUX FP)

Description

ETF ที่จดทะเบียนในตลาดหุ้นฝรั่งเศส เน้นสร้างผลตอบแทนล้อไปกับดัชนี S&P500 Global Luxury ลงทุนในบริษัทที่เป็นผู้ผลิตและจัดจำหน่ายสินค้าหรูจากทั่วโลก โดยมีการลงทุนในสหรัฐฯมากที่สุด 40% รองลงมาได้แก่ฝรั่งเศส 24%

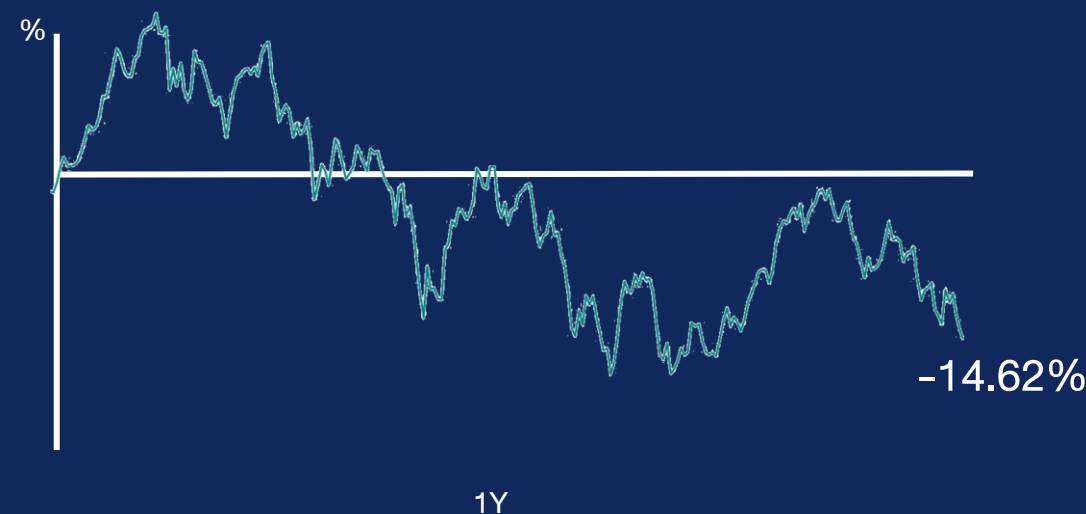
Top 5 Holdings

RICHMONT	Richemont (CFP SW)	8.31%
LVMH	LVMH (MC FP)	8.15%
TESLA	Tesla (TSLA US)	6.81%
HERMÈS	Hermes International (RMS FP)	6.31%
ESTÉE LAUDER	Estee Lauder (EL US)	6.02%

Key Info


AUM	EUR330.68mn
Expense Ratio	0.25%
AVG Daily Volume	EUR0.41k

Price Movement (1Y)



ลงทุนต่างประเทศกับ เอเชีย พลัส

ติดต่อฝ่ายลงทุนต่างประเทศ (Global Investment)

 0 2680 1888

 global@asiaplus.co.th



asiaplus.co.th



Asia Plus Group

Disclaimer

ข้อมูลในเอกสารฉบับนี้ รวบรวมมาจากแหล่งข้อมูลที่น่าเชื่อถือ อย่างไรก็ดี บริษัทหลักทรัพย์ เอเชีย พลัส จำกัด ไม่สามารถที่จะยืนยันหรือรับรองความถูกต้องของข้อมูลเหล่านี้ได้ ไม่ว่าประการใดๆ บทวิจารณ์หรือเอกสารนี้ จัดทำขึ้นโดยอ้างอิงหลักเกณฑ์ทางวิชาการเกี่ยวกับหลักการวิเคราะห์ และมิได้เป็นการชี้แนะ หรือเสนอแนะให้ซื้อหรือขายหลักทรัพย์ใดๆ การตัดสินใจซื้อหรือขายหลักทรัพย์ใดๆ ของผู้อ่าน ไม่ว่าจะเกิดจากการอ่านบทความในเอกสารนี้หรือไม่ก็ตาม ล้วนเป็นผลจากการใช้วิจารณญาณของผู้อ่าน โดยไม่มีส่วนเกี่ยวข้องหรือพัวพันใดๆ กับ บริษัทหลักทรัพย์ เอเชีย พลัส จำกัด ไม่ว่ากรณีใด