

17 ตุลาคม 2565

### SET50 FUTURES:

SET50 ยังอยู่ในภาวะพักฐานจากแรงกดดันของเงินเฟ้อที่มากกว่าคาดและการเร่งขึ้นดอกเบี้ยของ FED แนะนำ Trading S50Z22 ในกรอบ 928-940 จุด

### SET50 OPTION:

แนะนำรอ Long S50Z22C925 ที่ 15 จุด (SET50=927) เป้าทำกำไร 25 จุด (SET50 = 937) และ Cut Loss 3 จุด คาด SET50 พักตัวแต่เชื่อว่า Downside จำกัดจากเศรษฐกิจในประเทศที่ยังมีแนวโน้มฟื้นตัว

### SINGLE STOCK FUTURES:

แนะนำ Long CKZ22 บริเวณ 22.50 บาท เป้าทำกำไร 23.10 บาท และ Cut Loss 0.20 บาทจากทุน ผลประกอบการในช่วง 3Q65 จะขยายตัวได้ดี

แนะนำ Long TUZ22 บริเวณ 18.40 บาท เป้าทำกำไร 18.90 บาท และ Cut Loss 0.20 บาทจากทุน ได้ประโยชน์จากเงินบาทอ่อนค่า

### GOLD FUTURES:

แม้เงินเฟ้อสหรัฐที่สูงกว่าคาด กดดันราคาทองคำ แต่การร่วงลงแรงของราคากว่า 80 เหรียญฯ น่าจะเกิดการ Rebound ช่วงสั้น แนะนำเปิด Long GFV22 ที่ 30010 บาท (\$1650) เป้าทำกำไร 30550 บาท (\$1680) cut loss 100 บาทจากทุน

SET50 Index Futures / Option	P.3
Single Stock Futures	P.6
Gold Futures	P.8

\* ภายใต้สภาวะที่ตลาดเผชิญกับความผันผวนสูง ทำให้การปรับกลยุทธ์ใน Derivative Talk ต้องดำเนินการได้อย่างรวดเร็วขึ้น ฝ่ายวิจัย จึงเพิ่มช่องทางติดตามคำแนะนำกลยุทธ์การซื้อขายระหว่างวันทำการผ่าน 2 ช่องทาง เพื่อให้นักลงทุนสามารถปรับเปลี่ยนกลยุทธ์ได้มีประสิทธิภาพมากยิ่งขึ้น คือ

\* แอปพลิเคชัน “ASP Smart”



\* Telegram “Asia plus group”

Follow now



Asia Plus Group

### RESEARCH DIVISION

บริษัทหลักทรัพย์ เอเชีย พลัส

เกศกิติ์ ทวีธีระ:SSSM

นักวิเคราะห์ปัจจัยพื้นฐานด้านตลาดทุน และทางเทคนิค  
เลขทะเบียนนักวิเคราะห์: 004132

ประสิทธิ์ รัตนกิจกมล, CISA, CFA

นักวิเคราะห์ปัจจัยพื้นฐานด้านตลาดทุน และด้านเทคนิค  
เลขทะเบียนนักวิเคราะห์: 025917

นวลพรรณ น้อยรัชชกุล

นักวิเคราะห์ปัจจัยพื้นฐานด้านตลาดทุน และด้านเทคนิค  
เลขทะเบียนนักวิเคราะห์: 019994

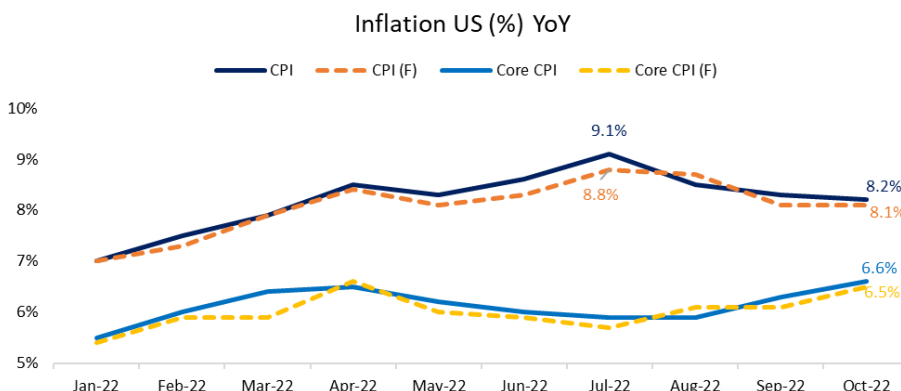
ชาญชัย พันพานานกิจ

นักวิเคราะห์ปัจจัยพื้นฐานด้านตลาดทุน และทางเทคนิค  
เลขทะเบียนนักวิเคราะห์: 064045

ธนัฐร เกศเคนตร

ผู้ช่วยนักวิเคราะห์

### เงินเฟ้อสหรัฐฯ เดือน ก.ย. 65 มากกว่าตลาดคาด



ที่มา : IMF, สายงานวิจัย บล. เอเชีย พลัส

ข้อมูลในเอกสารฉบับนี้ รวบรวมมาจากแหล่งข้อมูลที่น่าเชื่อถือ อย่างไรก็ดี บริษัทหลักทรัพย์ เอเชีย พลัส จำกัด ไม่สามารถที่ยืนยันหรือรับรองความถูกต้องของข้อมูลเหล่านี้ได้ ไม่ว่าประการใดๆ บทวิเคราะห์ในเอกสารนี้ จัดทำขึ้นโดยอ้างอิงหลักเกณฑ์ทางวิชาการเกี่ยวกับหลักการวิเคราะห์ และมีได้เป็นการชี้แนะ หรือเสนอแนะให้ซื้อหรือขายหลักทรัพย์ใดๆ การตัดสินใจซื้อหรือขายหลักทรัพย์ใดๆ ของผู้อ่าน ไม่ว่าจะเกิดจากการอ่านบทความในเอกสารนี้หรือไม่ก็ตาม ล้วนเป็นผลจากการใช้วิจารณญาณของผู้อ่าน โดยไม่มีส่วนเกี่ยวข้องกับหรือพันธะผูกพันใดๆ กับ บริษัทหลักทรัพย์ เอเชีย พลัส จำกัด ไม่ว่ากรณีใด

## สถานะของนักลงทุน

	All Futures Long(Short) Position : Contract			Accumulated Long(Short)		
	Long	Short	Net	2 Days	1 Weeks	1 Months
Institution	119,159	101,192	17,967	12,136	46,402	181,735
Foreign	155,508	168,029	-12,521	-29,801	-45,940	-189,082
Retail	195,059	200,505	-5,446	17,665	-462	7,347

	SET50 Futures Long(Short) Position : Contract			Accumulated Long(Short)		
	Long	Short	Net	2 Days	1 Weeks	1 Months
Institution	40,895	39,829	1,066	-3	-793	12,824
Foreign	126,600	138,174	-11,574	-22,565	-32,383	-241,228
Retail	91,173	80,665	10,508	22,568	33,176	228,404

	Single Stock Futures Long(Short) Position : Contract			Accumulated Long(Short)		
	Long	Short	Net	2 Days	1 Weeks	1 Months
Institution	51,020	36,652	14,368	2,116	45,055	158,784
Foreign	5,511	4,555	956	-1,974	-3,952	10,438
Retail	41,390	56,714	-15,324	-142	-41,103	-169,222

	Metal Futures Long(Short) Position : Contract			Accumulated Long(Short)		
	Long	Short	Net	2 Days	1 Weeks	1 Months
Institution	5,366	4,490	876	-579	-3,055	-4,340
Foreign	23,035	25,085	-2,050	-5,796	-11,537	22,749
Retail	25,730	24,556	1,174	6,375	14,592	-18,409

	Call Option Long(Short) Position : Contract			Accumulated Long(Short)		
	Long	Short	Net	2 Days	1 Weeks	1 Months
Institution	14	34	-20	-129	154	1,841
Foreign	148	149	-1	19	-52	2,021
Retail	3,211	3,190	21	110	-102	-3,862

	Put Option Long(Short) Position : Contract			Accumulated Long(Short)		
	Long	Short	Net	2 Days	1 Weeks	1 Months
Institution	591	263	328	-230	-783	3,644
Foreign	167	65	102	459	1,948	10,808
Retail	3,337	3,767	-430	-229	-1,165	-14,452



### SET50 OVERVIEW

การรายเงินเพื่อสหรัฐฯเดือน ก.ย.ที่ขยายตัว 8.2%yoy มากกว่าตลาดคาด 8.1% yoy เพิ่มของกังวลต่อการปรับขึ้นดอกเบี้ยของ FED สะท้อนจาก FEDWatch Tool เพิ่มคาดการณ์ปรับขึ้นดอกเบี้ยการประชุมเดือน พ.ย. และ ธ.ค. อีกครั้งละ 0.75% ทำให้ดอกเบี้ยสิ้นปีอยู่ที่ 4.5% จากเดิมคาดอยู่ที่ 4.75% นอกจากนี้การปรับขึ้นดอกเบี้ยในปีหน้ามีโอกาสที่จะทำจุดสูงสุดที่ 5-5.25% จากเดิมคาด 4.75% ในอีกด้านหนึ่งเพิ่มความเสี่ยงต่อการเติบโตของเศรษฐกิจสหรัฐฯที่ล่าสุด FED ปรับคาดการณ์การเติบโต GDP ในปีนี้และปีหน้าที่ระดับ 0.2%yoy และ 1.2%yoy สถานการณ์ข้างต้นหนุนทิศทางเม็ดเงินไหลเข้าสู่ Dollar Index ขึ้นมาที่ระดับ 113.3 จุด สวนทางกับตลาดหุ้นสหรัฐฯที่วันศุกร์ที่ผ่านมาปรับฐานลง -1% ถึง -3% (จากวันพฤหัสบดีที่ขึ้นตัวราว 2.5%) ส่วน Bond Yield 2 ปีขึ้นทำระดับสูงสุดของปีที่ 4.51% มองเป็นลบต่อทิศทาง Fund Flow ไหลออก แต่อย่างไรก็ตามเชื่อว่า Downside แรงกดดันของ SET50 จำกัดจากทิศทางเศรษฐกิจในประเทศที่มีแนวโน้มฟื้นตัว ล่าสุดมีสัญญาณบวกจากดัชนีความเชื่อมั่นผู้บริโภคเดือน ก.ย. ขยายตัวทำจุดสูงสุดรอบ 8 เดือนที่ 44.6 ส่วนประเด็นอื่นๆติดตามการประชุมการสมัชชาใหญ่พรรคคอมมิวนิสต์จีนช่วง 16-22 ต.ค. ในเบื้องต้นยังมีท่าทีสนับสนุนการดำเนินนโยบาย Zero-Covid Policies มองเป็น Sentiment เชิงลบต่อหุ้นกลุ่มท่องเที่ยว-โรงแรม ภายได้ปัจจัยแวดล้อมข้างต้น คาด SET50 พักตัวในกรอบ 927-940 จุด

### SET50 INDEX FUTURES

**Direction Trading:** SET50 ยังอยู่ในภาวะพักฐานจากแรงกดดันของเงินเฟ้อที่มากกว่าคาดและการเร่งขึ้นดอกเบี้ยของ FED แนะนำ Trading S50Z22 ในกรอบ 928-940 จุด

**Spread Trading:** คาดการณ์ Spread ระหว่าง S50H23 ลบด้วย S50Z22 ณ วันที่ 29 ธ.ค. 2565 จะเท่ากับ -6.50 จุด ปัจจุบันอยู่ที่ -4.70 ยังไม่กว้างมากพอให้เปิดสถานะใดๆ

**SET50 Option:** แนะนำรอ Long S50Z22C925 ที่ 15 จุด (SET50=927) เป้าทำกำไร 25 จุด (SET50 = 937) และ Cut Loss 3 จุด คาด SET50 พักตัวแต่เชื่อว่า Downside จำกัดจากเศรษฐกิจในประเทศที่ยังมีแนวโน้มฟื้นตัว

### S50Z22 (30 MIN CHART)



	แนวรับ	แนวต้าน
SET50	927	940
S50Z22	928	940

\* ภายได้สภาวะที่ตลาดเผชิญกับความผันผวนสูง ฝ่ายวิจัยจึงเพิ่มช่องทางติดตามคำแนะนำกลยุทธ์การซื้อขายระหว่างวันผ่าน 2 ช่องทาง คือ

\* แอปพลิเคชัน “ASP Smart”



\* Telegram “Asia plus group”

Follow now



Asia Plus Group

### TECHNICAL COMMENT

S50Z22 ยังอยู่ในช่วงพักตัว แต่จาก RSI ที่ใกล้เขต Oversold ทำให้ Downside จำกัดในกรอบ 925-940 จุด



ที่มา: สายงานวิจัย บล. เอเชีย พลัส

	Last	1Yr Hist. Volatility	2Week Hist. Volatility
SET50 Index	982.59	11.92602	11.38141

### Call Option

	Premium	Chg	Break Even	Intrinsic Value	Time Value	All-in-Premium	Theory Price	Volume	Open Interest	Implied Volatility	Delta	Effective Gearing	Time Decay	
S50U22C1050	0.20	0.00	> 1050.2	0.00	0.20	6.88%	0.01	1	7229	13.04	0.02	83.75	0.1	
S50U22C1025	0.40	-0.10	> 1025.4	0.00	0.40	4.36%	0.17	560	9408	10.35	0.04	94.54	0.0	
S50U22C1000	3.40	-0.60	> 1003.4	0.00	3.40	2.12%	1.99	1033	6794	11.06	0.22	62.55	0.0	
S50U22C975	13.80	-1.00	> 988.8	7.59	6.21	0.63%	10.44	429	6043	12.41	0.54	38.34	0.0	
S50U22C950	31.90	-0.60	> 981.9	32.59	#N/A	N/A	-0.07%	28.94	57	3706	14.06	0.79	24.29	0.0

### Put Option

	Premium	Chg	Break Even	Intrinsic Value	Time Value	All-in-Premium	Theory Price	Volume	Open Interest	Implied Volatility	Delta	Effective Gearing	Time Decay	
S50U22P1050	73.70	2.50	< 976.3	67.41	6.29	-0.64%	72.12	2	271	18.73	-0.92	-12.31	0.0	
S50U22P1025	43.80	-3.60	< 981.2	42.41	1.39	-0.14%	47.30	0	357	#N/A	N/A	-1.00	-22.43	0.0
S50U22P1000	25.30	-0.40	< 974.7	17.41	7.89	-0.80%	24.13	108	2827	10.57	-0.79	-30.64	0.0	
S50U22P975	11.20	-1.20	< 963.8	0.00	11.20	-1.91%	7.60	1229	8239	12.55	-0.46	-40.04	0.0	
S50U22P950	4.30	-0.50	< 945.7	0.00	4.30	-3.75%	1.10	803	9151	14.22	-0.21	-47.63	0.0	

ที่มา: สายงานวิจัย บล. เอเชีย พลัส

## ภาพรวมการซื้อขาย SET50 INDEX

UNDERLYING	Close	Chg	%Chg	ผลการซื้อขาย
SET50	937.91	0.69	0.07%	12/10/22

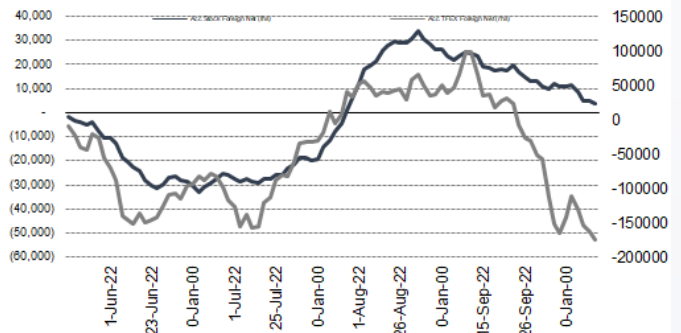
Symbol	Settle	Chg	%Chg	Vol.	OI	OI Chg
S50V22	937.70	4.0	0.4%	163	206	-143
S50X22	937.70	4.1	0.4%	9	84	-9
S50Z22	936.60	4.8	0.5%	186,553	478,956	3,052
S50H23	931.30	4.3	0.5%	13,894	48,853	-819
S50M23	927.30	4.0	0.4%	2,888	10,450	32
S50U23	920.70	2.9	0.3%	3,803	5,079	1,460

SET50 Futures	Long(Short) : สิ้นสุด	สะสม Long(Short)				
	Long	Short	Net	2 วัน	2 สัปดาห์	1 เดือน
สถาบัน	40,895	39,829	1,066	-3	4,164	12,824
ต่างชาติ	126,600	138,174	-11,574	-22,565	-123,095	-241,228
รายย่อย	91,173	80,665	10,508	22,568	118,931	228,404

ที่มา: สายงานวิจัย บล. เอเชีย พลัส

## ความสัมพันธ์สถานะของนักลงทุนต่างประเทศ ในตราสารทุน และ SET50 FUTURES



ที่มา: สายงานวิจัย บล. เอเชีย พลัส

## คาดการณ์ SPREAD ณ สิ้นเดือนจาก ASPS MODEL

	เป้าหมาย Spread ซีรียโกล - ซีรียโกล					
	S50J21	S50K21	S50M21	S50N21	S50Q21	S50U21
	ณ 29 เม.ย.64	ณ 28 พ.ค.64	ณ 29 มิ.ย.64	ณ 29 ก.ค.64	ณ 30 ส.ค.64	ณ 29 ก.ย.64
S50J21						
S50K21	-1.68					
S50M21	-1.28	0.40				
S50N21	-1.16	0.53	0.13			
S50Q21	-5.13	-3.62	-4.02	-4.15		
S50U21	-5.81	-4.13	-4.53	-4.66	-0.51	

\*สมมติฐานอัตราดอกเบี้ยนโยบายระหว่าง มิ.ย. - ก.ย. 64 เท่ากับ 0.5%

ที่มา: สายงานวิจัย บล. เอเชีย พลัส

## SET50 ที่ระดับค่า PER ต่างๆ

SET 50 Sensitivity	ม.ค. 65E	มี.ค. 65E	เม.ย. 65E	พ.ค. 65E	มิ.ย. 65E	ก.ย. 65E	ธ.ค. 65E
(เท่า)							
PER 20	933	952	961	971	980	1,008	1,036
PER 20.5	957	976	985	995	1,005	1,033	1,062
PER 21	980	1,000	1,009	1,019	1,029	1,058	1,088
PER 21.5	1,003	1,023	1,033	1,043	1,054	1,084	1,114
PER 22	1,027	1,047	1,057	1,068	1,078	1,109	1,140
PER 22.5	1,050	1,071	1,082	1,092	1,103	1,134	1,166
PER 23	1,073	1,095	1,106	1,116	1,127	1,159	1,191
PER 23.5	1,097	1,119	1,130	1,141	1,152	1,184	1,217

ที่มา: สายงานวิจัย บล. เอเชีย พลัส



## SINGLE STOCK FUTURES

### Long TUZ22

คาดการณ์ราคาหุ้นงวด 3Q65 เท่ากับ 2.1 พันล้านบาท (สูงกว่าที่คาดไว้เดิม 15%) เพิ่มขึ้นถึง 32% qoq และ 11% yoy จากการบันทึกค่าใช้จ่ายพิเศษลดลง ธุรกิจอาหารสัตว์เลี้ยงเติบโตและผลบวกจากทิศทางค่าเงินบาทที่อ่อนค่าต่อเนื่อง หนุนแนวโน้มรายได้รวมและประสิทธิภาพการทำกำไรดีขึ้นในงวด 3Q65 พร้อมทั้ง Sentiment หนุนจาก ITC เข้า SET ภาพทางเทคนิค จังหวะพักเหนือ EMA 10 วัน หลังจากเกิดแท่งเทียน Bullish Breakout โดยมีสัญญาณบวกจากจังหวะ Higher Low เป้าหมายทำกำไรที่ 18.90 บาท

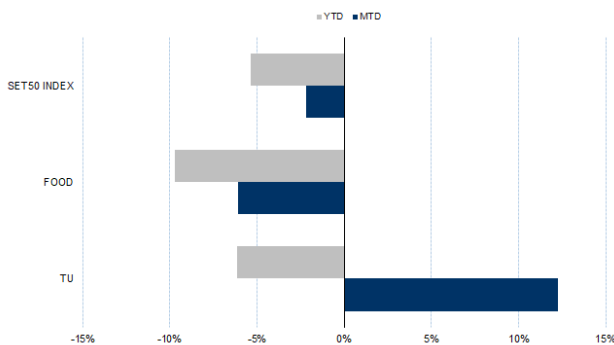
### กลยุทธ์การลงทุน

แนะนำถือ Long TUZ22 ทุนเฉลี่ย 18.30 บาท เป้าทำกำไร 18.90 บาท และ Cut Loss 0.20 บาทจากทุน

Future							Underlying			
Future	Settle Price	Basis	Vol	OI	OI Change	Leverage	Upside	PER 65F	PBV 65F	EPS GROWTH 65F
TUZ22	18.29	0.07	1157	5299	-801	9.43	18.90%	11.52	1.45	-

ที่มา: สายงานวิจัย บล. เอเชีย พลัส

### HISTORICAL PRICE



ที่มา: สายงานวิจัย บล. เอเชีย พลัส

### TECHNICAL CHART



ที่มา: สายงานวิจัย บล. เอเชีย พลัส



### Long CKZ22

ธุรกิจหลักของ CK ยังไม่เห็นการเปลี่ยนแปลงที่ชัดเจนในช่วงครึ่งปีหลัง ประเมินรายได้ก่อสร้างอยู่ในช่วง 3-4 พันล้านบาท/ไตรมาส ส่งผลให้รายได้ก่อสร้างปีนี้ น่าจะทำได้ราว 1.75 หมื่นล้านบาท เพิ่มขึ้น 25%YoY ขณะที่ ส่วนแบ่งกำไรจากบริษัทลูกทั้ง BEM และ CKP โดย BEM จะได้รับอานิสงค์โดยตรงจากการเปิดเมือง ขณะที่ CKP รับปัจจัยหนุนจากปริมาณน้ำที่ไหลผ่านโรงไฟฟ้าพลังงานน้ำ ในสปป. ลาว ทั้ง 2 แห่ง เพิ่มขึ้น

ภาพทางเทคนิค แท่งเทียน Bullish Engulfing ยืนเหนือ EMA 10 วัน พร้อมสัญญาณบวกจากจังหวะ Higher กรอบ Uptrend บ่งชี้การกลับตัว เป้าหมายอยู่ที่ 23.10 บาท

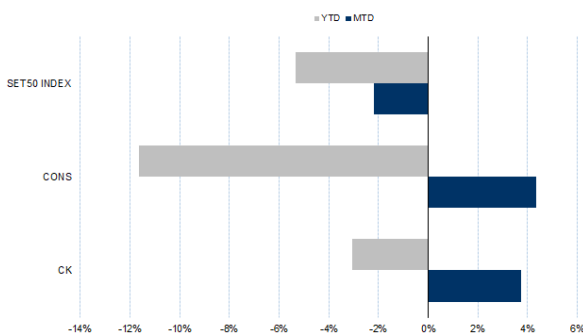
### กลยุทธ์การลงทุน

แนะนำ Long CKZ22 บริเวณ 22.50 บาท เป้าทำกำไร 23.10 บาท และ Cut Loss 0.20 บาทจากทุน

Future							Underlying			
Future	Settle Price	Basis	Vol	OI	OI Change	Leverage	Upside	PER 65F	PBV 65F	EPS GROWTH 65F
CKZ22	22.21	0.00	-	2401	2	10.21	21.94%	25.79	1.29	-

ที่มา: สายงานวิจัย บล. เอเชีย พลัส

### HISTORICAL PRICE



ที่มา: สายงานวิจัย บล. เอเชีย พลัส

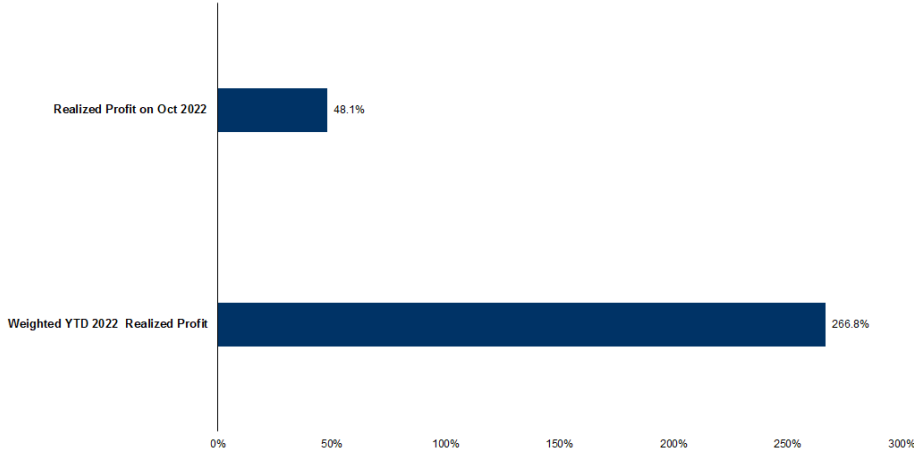
### TECHNICAL CHART



ที่มา: สายงานวิจัย บล. เอเชีย พลัส



### TRACKING PERFORMANCE



หมายเหตุ การคำนวณผลตอบแทนจะใช้ราคาเปิดในวันแนะนำเป็นต้นทุน เทียบกับราคาปิดล่าสุด เป็นผลตอบแทนสะสมจนกว่าจะถึงวันที่ฝ่ายวิจัยแนะนำนำไปปิดสถานะทำกำไร/ตัดขาดทุน

ที่มา: สายงานวิจัย บล. เอเชีย พลัส

### TOP 20 MOST ACTIVE VOLUME

	Future	Settle Price	Basis	Vol	OI	OI Change	Leverage	Resistance	Support
1	SIRIZ22	1.15	0.01	24192	102221	-1	10	1.23	1.18
2	TTBZ22	1.24	0.01	4522	18257	36		1.24	1.18
3	GUNKULZ22	5.25	0.00	3551	48101	516	20	5.18	4.86
4	TRUEZ22	4.93	-0.03	2594	8183	8490	13	5.12	4.93
5	ITDZ22	1.90	0.01	2225	12256	0	12	2.00	1.90
6	IRPCZ22	3.19	0.01	1835	12745	-483	9	3.15	3.03
7	TUZ22	17.27	0.07	1157	5299	-801	9	19.21	17.87
8	CBGZ22	91.54	0.79	1112	1582	-80	6	88.01	76.18
9	SPRCZ22	11.04	-0.26	1008	7017	-2	9	12.25	11.26
10	PTGZ22	15.77	-0.13	843	5241	302	6	15.60	14.72
11	THANIZ22	4.25	-0.03	760	16505	0	4	4.22	3.84
12	TOPZ22	51.90	-1.85	749	765	-220	9	52.12	48.85
13	HMPROZ22	13.40	0.00	626	1663	0	8	13.59	13.15
14	BDMSZ22	29.37	0.12	602	2335	0	17	29.19	28.46
15	AOTZ22	73.20	-0.05	568	921	80	11	72.56	71.36
16	JASZ22	2.72	-0.06	550	23778	-498	6	2.56	2.41
17	GULFZ22	53.00	0.00	538	2131	1	3	51.96	48.05
18	EAZ22	88.50	0.00	536	19839	-80	15	90.69	88.19
19	PLANBZ22	7.17	0.02	511	17095	0	7	7.19	6.95
20	MBKZ22	16.55	0.05	503	2019	0		16.34	15.63

ที่มา: สายงานวิจัย บล. เอเชีย พลัส



### GOLD FUTURES

ราคาทองคำตลาดสหรัฐช่วง 2 วันทำการที่ผ่านมา ปรับลงรวม 22.1 เหรียญฯ หรือ 1.3% ปิดเมื่อคืนวันศุกร์ที่ 1,643.8 เหรียญฯ หลังสหรัฐเปิดเผยข้อมูลเศรษฐกิจเชิงบวก นำโดย CPI เดือน ก.ย. และ ดัชนีความเชื่อมั่นผู้บริโภคสูงขึ้นเดือน ต.ค. สูงกว่าคาด โดยข้อมูลเศรษฐกิจดังกล่าวยังคงบ่งชี้ถึงภาวะเงินเฟ้อที่สูง ตอกย้ำคาดการณ์ที่ว่าธนาคารกลางสหรัฐ (เฟด) จะเดินหน้าปรับขึ้นดอกเบี้ยต่อไป สอดคล้องกับรายงานประชุมเฟดเดือน ก.ย. และ FedWatch Tool ให้น้ำหนัก 97% ที่เฟดจะขึ้นดอกเบี้ย 0.75% ในการประชุมเดือน พ.ย. ภาพรวมหนุนค่าเงินดอลลาร์แข็งค่า และ Dollar Index ขยับขึ้น 0.08% ปิดที่ 113.3 จุด ถือเป็นปัจจัยกดดันราคาทองคำ สำหรับสัปดาห์นี้ ทางสหรัฐจะมีรายงานตัวเลขเศรษฐกิจสำคัญ เช่น ดัชนีภาคการผลิต, ตัวเลขเริ่มสร้างบ้าน, จำนวนผู้ขอรับสวัสดิการว่างงานรายสัปดาห์ และ รายงานสรุปภาวะเศรษฐกิจของเฟด ฯลฯ

### กลยุทธ์การลงทุน

ราคาทองคำ GFV22 เมื่อคืนวันพุธที่ผ่านมา เพิ่มขึ้น 30 บาท ปิดที่ 30,270 บาท (1,665 เหรียญฯ) สูงกว่าราคาทองคำตลาด spot ล่าสุดที่ 1,648 เหรียญฯ คาด GFV22 วันนี้จะปรับลงมาในกรอบ 29,850-30,200 บาท โดยการร่วงลงต่อเนื่องของราคาทองคำกว่า 80 เหรียญฯ ตลอด 10 วันที่ผ่านมา น่าจะทำให้ราคามีโอกาส Rebound ระยะสั้น ฝ่ายวิจัยจึงแนะนำเปิด Long GFV22 บริเวณ 1,650 เหรียญฯ หรือไม่เกิน 30,010 บาท มีเป้าหมายกำไรที่ 1,680 เหรียญฯ เทียบเท่า 30,550 บาท และกำหนดจุด Cut loss 100 บาท เพื่อป้องกันความเสี่ยงหากราคาทองคำเคลื่อนไหวผิดจากคาด

### เทคนิควิเคราะห์ GOLD SPOT



ที่มา: สายงานวิจัย บล. เอเชีย พลัส

### Gold Futures

FUTURES	Last	Chg	%Chg	Vol	OI	OI Chg
GFV22	30,270	0	0.00	82	142	-6
GFZ22	30,370	30	0.10	59	133	7
GFG23	30,410	-40	0.13	2	2	0

### Mini Gold Futures

	Last	Chg	%Chg	Vol	OI	OI Chg
GF10V22	30,210	-50	-0.17	8,095	4,305	-1615
GF10Z22	30,320	-50	-0.16	3,823	5,362	844
GF10G23	30,360	-60	-0.20	4,120	1,010	0

ที่มา: สายงานวิจัย บล.เอเชีย พลัส

หมายเหตุ : ราคาปิดของ Gold Futures (Night Session) Settle ณ เวลา 22.00 น. และปริมาณการซื้อขายเกิดขึ้นในช่วงเวลา 19.30-22.30 น.





### GOLD TECHNICAL

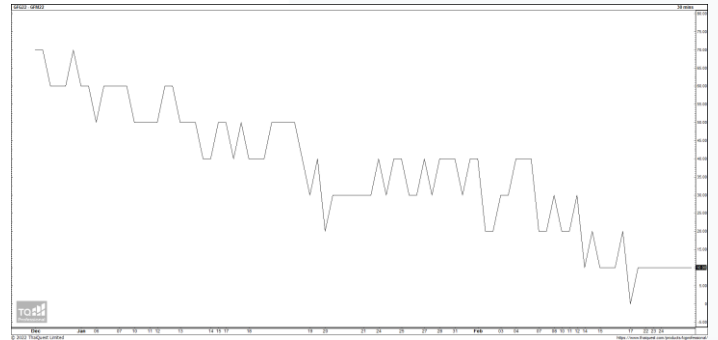
ทิศทางราคาทองคำ แรงขายเข้ากดดันหลุดแนวรับโซน \$1680 เป็นแห่งเทียนแดงยาว สะท้อน Downside ที่เปิด คาดกลับเข้ากรอบการเคลื่อนไหวในระยะนี้ ที่ \$1640-\$1680

#### การแปลงราคาทองคำให้เป็นบาท

	FX ( บาท/ USD )				
	37.50	37.75	38.00	38.25	38.50
1,600	28,520	28,710	28,900	29,090	29,280
1,630	29,054	29,248	29,442	29,636	29,829
1,660	29,589	29,786	29,984	30,181	30,378
1,690	30,124	30,325	30,526	30,726	30,927
1,720	30,659	30,863	31,067	31,272	31,476
1,750	31,193	31,401	31,609	31,817	32,025
1,780	31,728	31,940	32,151	32,363	32,574
1,810	32,263	32,478	32,693	32,908	33,123
1,840	32,798	33,016	33,235	33,454	33,672

ที่มา: สายงานวิจัย บล. เอเชีย พลัส

#### SPREAD ระหว่าง GFV22 – GFJ23



ที่มา: สายงานวิจัย บล. เอเชีย พลัส

#### คำนวณกำไรขาดทุนของ GOLD FUTURES

มิถุนายนรายย่อย				
(ค่าธรรมเนียม 490.10 บาท/สัญญา/ข้าง)				
ราคาปิด	กำไร	ค่าธรรมเนียม+	กำไร	
future	เปลี่ยนแปลง	(ขาดทุน)	VAT (บาท)	(ขาดทุน)สุทธิ
30,520.00	250.0	12,500	(1,049)	11,451
30,470.00	200.0	10,000	(1,049)	8,951
30,420.00	150.0	7,500	(1,049)	6,451
30,370.00	100.0	5,000	(1,049)	3,951
30,320.00	50.0	2,500	(1,049)	1,451
<b>30,270.00</b>	<b>0.0</b>	<b>-</b>	<b>(1,049)</b>	<b>(1,049)</b>
30,220.00	-50.0	(2,500)	(1,049)	(3,549)
30,170.00	-100.0	(5,000)	(1,049)	(6,049)
30,120.00	-150.0	(7,500)	(1,049)	(8,549)
30,070.00	-200.0	(10,000)	(1,049)	(11,049)
30,020.00	-250.0	(12,500)	(1,049)	(13,549)

ที่มา: สายงานวิจัย บล. เอเชีย พลัส

#### คำนวณกำไรขาดทุนของ MINI GOLD FUTURES

มิถุนายนรายย่อย				
(ค่าธรรมเนียม 98.10 บาท/สัญญา/ข้าง)				
ราคาปิด	กำไร	ค่าธรรมเนียม+	กำไร	
future	เปลี่ยนแปลง	(ขาดทุน)	VAT (บาท)	(ขาดทุน)สุทธิ
30,460.00	250.0	2,500	(210)	2,290
30,410.00	200.0	2,000	(210)	1,790
30,360.00	150.0	1,500	(210)	1,290
30,310.00	100.0	1,000	(210)	790
30,260.00	50.0	500	(210)	290
<b>30,210.00</b>	<b>0.0</b>	<b>-</b>	<b>(210)</b>	<b>(210)</b>
30,160.00	-50.0	(500)	(210)	(710)
30,110.00	-100.0	(1,000)	(210)	(1,210)
30,060.00	-150.0	(1,500)	(210)	(1,710)
30,010.00	-200.0	(2,000)	(210)	(2,210)
29,960.00	-250.0	(2,500)	(210)	(2,710)

ที่มา: สายงานวิจัย บล. เอเชีย พลัส