

SET50 FUTURES:

เม็ดเงินที่เริ่มกลับเข้ามาสู่สินทรัพย์เสี่ยงหลังจุดซบความกังวลต่อการใช้นโยบายการเงินเชิงรุกไปมาก ขณะที่เศรษฐกิจบ้านเราที่อยู่ในจุดที่ดีกว่าหุ้น SET50 ปรับขึ้น แนะนำ Trading S50Z22 ในกรอบ 942-953 จุดและ Long กรอบล่าง

SET50 OPTION:

แนะนำรอ Long S50Z22C925 ที่ 30 จุด (SET50=943) เป้าทำกำไร 42 จุด (SET50 = 955) และ Cut Loss 3 จุด คาด SET50 ปรับขึ้น

SINGLE STOCK FUTURES:









แนะนำ Long CKZ22 บริเวณ 22.50 บาท เป้าทำกำไร 23.10 บาท และ Cut Loss 0.20 บาทจากทุน ผลประกอบการในช่วง 3Q65 จะขยายตัวได้ดี

แนะนำถือ Long TUZ22 ทุน 18.30 บาท ปัจจุบันกำไร 30% เป้าทำกำไร 18.90 บาท Lock กำไร 20% ที่ 18.50 บาท ได้ประโยชน์จากเงินบาทอ่อนค่า

GOLD FUTURES:

USD ที่อ่อนค่า หลังดัชนีการผลิตสหรัฐฯยังคงอ่อนแอ หนุนราคาทองคำขยับขึ้น โดยวานนี้สามารถเปิด Long GFV22 ทุนที่ 29910 บาท คงถือไว้ มีเป้าทำกำไร 30350 บาท (\$1680) และ cut loss 100 บาทจากทุน

อัตราผลตอบแทนตลาดหุ้นสหรัฐฯ

Index ↕	Last	High	Low	Chg. ↕	Chg. % ↕	Time ↕
 Dow Jones	30,185.82	30,311.95	29,997.62	+550.99	+1.86%	17:44:19 
 S&P 500	3,677.95	3,689.73	3,638.65	+94.88	+2.65%	17:44:19 
 Nasdaq	10,675.80	10,696.59	10,569.69	+354.41	+3.43%	17:15:59 
 Small Cap 2000	1,734.52	1,738.14	1,701.16	+52.12	+3.10%	01:00:00 

ที่มา : Investing, สายงานวิจัย บล. เอเชีย พลัส

SET50 Index Futures / Option	P.3
Single Stock Futures	P.6
Gold Futures	P.8

* ภายใต้สภาวะที่ตลาดเผชิญกับความผันผวนสูง ทำให้การปรับกลยุทธ์ใน Derivative Talk ต้องดำเนินการได้อย่างรวดเร็วขึ้น ฝ่ายวิจัย จึงเพิ่มช่องทางติดตามคำแนะนำกลยุทธ์การซื้อขายระหว่างวันทำการผ่าน 2 ช่องทาง เพื่อให้นักลงทุนสามารถปรับเปลี่ยนกลยุทธ์ได้มีประสิทธิภาพมากยิ่งขึ้น คือ

* แอปพลิเคชัน “ASP Smart”



* Telegram “Asia plus group”

Follow now



Asia Plus Group

RESEARCH DIVISION

บริษัทหลักทรัพย์ เอเชีย พลัส

เกศกิติ์ ทวีธีระ:SSSM

นักวิเคราะห์ปัจจัยพื้นฐานด้านตลาดทุน และทางเทคนิค
เลขทะเบียนนักวิเคราะห์: 004132

ประสิทธิ์ รัตนกิจกมล, CISA, CFA

นักวิเคราะห์ปัจจัยพื้นฐานด้านตลาดทุน และด้านเทคนิค
เลขทะเบียนนักวิเคราะห์: 025917

นวลพรรณ น้อยรัชชกุล

นักวิเคราะห์ปัจจัยพื้นฐานด้านตลาดทุน และด้านเทคนิค
เลขทะเบียนนักวิเคราะห์: 019994

ชาญชัย พันพานานกิจ

นักวิเคราะห์ปัจจัยพื้นฐานด้านตลาดทุน และทางเทคนิค
เลขทะเบียนนักวิเคราะห์: 064045

ธนัฐธ เกศเคนตร

ผู้ช่วยนักวิเคราะห์



สถานะของนักลงทุน

All Futures Long(Short) Position : Contract

Accumulated Long(Short)

	Long	Short	Net	2 Days	1 Weeks	1 Months
Institution	102,628	124,404	-21,776	-3,809	17,730	167,577
Foreign	132,004	133,670	-1,666	-14,187	-71,974	-129,678
Retail	232,077	208,635	23,442	17,996	54,244	-37,899

SET50 Futures Long(Short) Position : Contract

Accumulated Long(Short)

	Long	Short	Net	2 Days	1 Weeks	1 Months
Institution	45,888	57,388	-11,500	-10,434	-7,520	-3,209
Foreign	106,979	108,362	-1,383	-12,957	-64,677	-211,825
Retail	129,506	116,623	12,883	23,391	72,197	215,034

Single Stock Futures Long(Short) Position : Contract

Accumulated Long(Short)

	Long	Short	Net	2 Days	1 Weeks	1 Months
Institution	36,956	47,891	-10,935	3,433	22,129	161,093
Foreign	11,498	8,340	3,158	4,114	6,617	41,845
Retail	55,222	47,445	7,777	-7,547	-28,746	-202,938

Metal Futures Long(Short) Position : Contract

Accumulated Long(Short)

	Long	Short	Net	2 Days	1 Weeks	1 Months
Institution	3,289	3,187	102	978	-2,827	-1,472
Foreign	12,579	16,447	-3,868	-5,918	-16,130	28,998
Retail	15,906	12,140	3,766	4,940	18,957	-27,526

Call Option Long(Short) Position : Contract

Accumulated Long(Short)

	Long	Short	Net	2 Days	1 Weeks	1 Months
Institution	537	317	220	200	-339	2,304
Foreign	412	237	175	174	27	2,054
Retail	2,949	3,344	-395	-374	312	-4,358

Put Option Long(Short) Position : Contract

Accumulated Long(Short)

	Long	Short	Net	2 Days	1 Weeks	1 Months
Institution	830	264	566	894	-508	4,077
Foreign	529	260	269	371	2,179	11,092
Retail	3,535	4,370	-835	-1,265	-1,671	-15,169



SET50 OVERVIEW

แรงกดดันจากความกังวลต่อเงินเฟ้อและการขึ้นดอกเบี้ยของ FED ดูเหมือนจะ Price In ในราคาหุ้นไปมากประกอบกับการรายงานงบของหุ้นในกลุ่ม 8.พ. ของสหรัฐฯ ที่ออกมาดีกว่าตลาดคาดหนุนให้เม็ดเงินเริ่มเคลื่อนย้ายเข้าสู่สินทรัพย์เสี่ยงหุ้นตลาดหุ้นสหรัฐฯ วานนี้ฟื้นกลับแรงในช่วง 1.9-3.4% ส่วนทาง Dollar Index ที่อ่อนค่า 1% มาที่ 112.06 จุด สถานการณ์ข้างต้นมองเป็นบวกต่อทิศทางตลาดหุ้นในภูมิภาค ขณะที่บ้านเราที่อยู่ในจุดที่ดีกว่าหลายประเทศ อาทิ ทิศทางเศรษฐกิจที่อยู่ในช่วงฟื้นตัว (โดยล่าสุดสำนักงานเศรษฐกิจการคลังคาด GDP ปีนี้เติบโตในช่วง 3-3.5%yoy และปีหน้าคาดเติบโตกว่า 4%yoy) ส่วนทางเศรษฐกิจโลกที่เสี่ยงเข้าสู่ Recession ขณะที่การดำเนินนโยบายการเงินพิจารณาจากท่าทีของ ธปท. ล่าสุดผ่านการประชุมนักวิเคราะห์วานนี้ มองว่าจะเป็นลักษณะค่อยเป็นค่อยไปโดยพิจารณาการฟื้นตัวของเศรษฐกิจควบคู่ไปกับเงินเฟ้อฯ ส่วนทางหลายๆประเทศที่ใช้นโยบายการเงินที่เข้มงวดซึ่งน่าจะเป็นปัจจัยบวกต่อทิศทาง Fund Flow ในระยะกลาง-ยาว ภายใต้สภาพแวดล้อมที่เป็นบวกข้างต้นจึงคาด SET50 Index วันนี้แกว่งขึ้นตามกรอบ 940-955 จุด

SET50 INDEX FUTURES

Direction Trading: ทิศทางเม็ดเงินที่เริ่มกลับเข้ามาสู่สินทรัพย์เสี่ยงหลังดูดซับความกังวลต่อการใช้นโยบายการเงินเชิงรุกไปมาก ขณะที่ทิศทางเศรษฐกิจบ้านเราที่อยู่ในจุดที่ดีกว่าหุ้น SET50 ปรับขึ้น แนะนำ Trading S50Z22 ในกรอบ 942-953 จุดและ Long กรอบล่าง

Spread Trading: คาดการณ์ Spread ระหว่าง S50H23 ลบด้วย S50Z22 ณ วันที่ 29 ธ.ค. 2565 จะเท่ากับ -6.50 จุด ปัจจุบันอยู่ที่ -5.0 ยังไม่กว้างมากพอให้เปิดสถานะใดๆ

SET50 Option: แนะนำรอ Long S50Z22C925 ที่ 30 จุด (SET50=943) เป้าทำกำไร 42 จุด (SET50 = 955) และ Cut Loss 3 จุด คาด SET50 ปรับขึ้น

S50Z22 (30 MIN CHART)



ที่มา: สายงานวิจัย บล. เอเชีย พลัส

	แนวรับ	แนวต้าน
SET50	940	955
S50Z22	942	953

* ภายใต้สภาวะที่ตลาดเผชิญกับความผันผวนสูง ฝ่ายวิจัยจึงเพิ่มช่องทางติดตามคำแนะนำกลยุทธ์การซื้อขายระหว่างวันผ่าน 2 ช่องทาง คือ

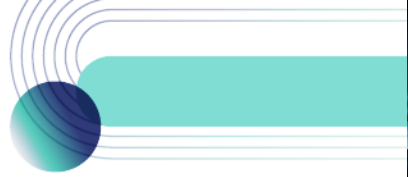
- * แอปพลิเคชัน "ASP Smart"
- * Telegram "Asia plus group"

Follow now

Asia Plus Group

TECHNICAL COMMENT

S50Z22 เกิดสัญญาณรีบาวน์ตาม RSI ที่เริ่มขยับจาก Oversold คาดกรอบการเคลื่อนไหวที่ 942-953 จุด



	Last	1Yr Hist. Volatility	2Week Hist. Volatility
SET50 Index	982.59	11.92602	11.38141

Call Option

	Premium	Chg	Break Even	Intrinsic Value	Time Value	All-in-Premium	Theory Price	Volume	Open Interest	Implied Volatility	Delta	Effective Gearing	Time Decay
S50U22C1050	0.20	0.00	> 1050.2	0.00	0.20	6.88%	0.01	1	7229	13.04	0.02	83.75	0.1
S50U22C1025	0.40	-0.10	> 1025.4	0.00	0.40	4.36%	0.17	560	9408	10.35	0.04	94.54	0.0
S50U22C1000	3.40	-0.60	> 1003.4	0.00	3.40	2.12%	1.99	1033	6794	11.06	0.22	62.55	0.0
S50U22C975	13.80	-1.00	> 988.8	7.59	6.21	0.63%	10.44	429	6043	12.41	0.54	38.34	0.0
S50U22C950	31.90	-0.60	> 981.9	32.59	#N/A	-0.07%	28.94	57	3706	14.06	0.79	24.29	0.0

Put Option

	Premium	Chg	Break Even	Intrinsic Value	Time Value	All-in-Premium	Theory Price	Volume	Open Interest	Implied Volatility	Delta	Effective Gearing	Time Decay
S50U22P1050	73.70	2.50	< 976.3	67.41	6.29	-0.64%	72.12	2	271	18.73	-0.92	-12.31	0.0
S50U22P1025	43.80	-3.60	< 981.2	42.41	1.39	-0.14%	47.30	0	357	#N/A	-1.00	-22.43	0.0
S50U22P1000	25.30	-0.40	< 974.7	17.41	7.89	-0.80%	24.13	108	2827	10.57	-0.79	-30.64	0.0
S50U22P975	11.20	-1.20	< 963.8	0.00	11.20	-1.91%	7.60	1229	8239	12.55	-0.46	-40.04	0.0
S50U22P950	4.30	-0.50	< 945.7	0.00	4.30	-3.75%	1.10	803	9151	14.22	-0.21	-47.63	0.0

ที่มา: สายงานวิจัย บล. เอเชีย พลัส

ภาพรวมการซื้อขาย SET50 INDEX

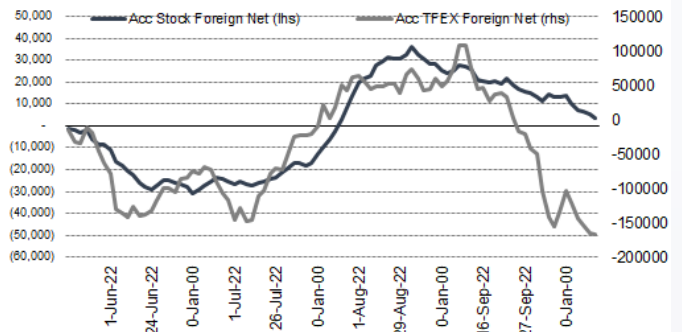
UNDERLYING	Close	Chg	%Chg	สนบการซื้อขาย
SET50	942.77	4.86	0.52%	17/10/22

Symbol	Settle	Chg	%Chg	Vol.	OI	OI Chg
S50V22	942.60	4.9	0.5%	26	206	0
S50X22	941.60	3.9	0.4%	28	85	1
S50Z22	940.70	4.1	0.4%	255,820	483,823	4,867
S50H23	935.70	4.4	0.5%	20,195	49,566	713
S50M23	932.00	4.7	0.5%	3,734	10,652	202
S50U23	924.80	4.1	0.4%	2,570	5,067	-12

SET50 Futures	Long(Short)	สัญญา	สถานะ	Long(Short)		
	Long	Short	Net	2 วัน	2 สัปดาห์	1 เดือน
สถาบัน	45,888	57,388	-11,500	-10,434	-11,507	-3,209
ต่างชาติ	106,979	108,362	-1,383	-12,957	-118,290	-211,825
รายย่อย	129,506	116,623	12,883	23,391	129,797	215,034

ที่มา: สายงานวิจัย บล. เอเชีย พลัส

ความสัมพันธ์สถานะของนักลงทุนต่างประเทศ ในตราสารทุน และ SET50 FUTURES



ที่มา: สายงานวิจัย บล. เอเชีย พลัส

คาดการณ์ SPREAD ณ สิ้นเดือนจาก ASPS MODEL

เป้าหมาย Spread ซีรียโกล - ซีรียโกล

	S50J21	S50K21	S50M21	S50N21	S50Q21	S50U21
ณ 29 เม.ย.64	ณ 28 พ.ค.64	ณ 29 มิ.ย.64	ณ 29 ก.ค.64	ณ 30 ส.ค.64	ณ 29 ก.ย.64	
S50J21						
S50K21	-1.68					
S50M21	-1.28	0.40				
S50N21	-1.16	0.53	0.13			
S50Q21	-5.13	-3.62	-4.02	-4.15		
S50U21	-5.81	-4.13	-4.53	-4.66	-0.51	

*สมมติฐานอัตราดอกเบี้ยนโยบายระหว่าง มิ.ย. - ก.ย. 64 เท่ากับ 0.5%

ที่มา: สายงานวิจัย บล. เอเชีย พลัส

SET50 ที่ระดับค่า PER ต่างๆ

SET 50 Sensitivity	ม.ค. 65E	มี.ค. 65E	เม.ย. 65E	พ.ค. 65E	มิ.ย. 65E	ก.ย. 65E	ธ.ค. 65E
PER 20	933	952	961	971	980	1,008	1,036
PER 20.5	957	976	985	995	1,005	1,033	1,062
PER 21	980	1,000	1,009	1,019	1,029	1,058	1,088
PER 21.5	1,003	1,023	1,033	1,043	1,054	1,084	1,114
PER 22	1,027	1,047	1,057	1,068	1,078	1,109	1,140
PER 22.5	1,050	1,071	1,082	1,092	1,103	1,134	1,166
PER 23	1,073	1,095	1,106	1,116	1,127	1,159	1,191
PER 23.5	1,097	1,119	1,130	1,141	1,152	1,184	1,217

ที่มา: สายงานวิจัย บล. เอเชีย พลัส

SINGLE STOCK FUTURES



Long TUZ22

คาดการณ์ราคาหุ้นงวด 3Q65 เท่ากับ 2.1 พันล้านบาท (สูงกว่าที่คาดไว้เดิม 15%) เพิ่มขึ้นถึง 32% qoq และ 11% yoy จากการบันทึกค่าใช้จ่ายพิเศษลดลง ธุรกิจอาหารสัตว์เลี้ยงเด็บบโตและผลบวกจากทิศทางค่าเงินบาทที่อ่อนค่าต่อเนื่อง หนุนแนวโน้มรายได้รวมและประสิทธิภาพการทำกำไรดีขึ้นในงวด 3Q65 พร้อมทั้ง Sentiment หนุนจาก ITC เข้า SET ภาพทางเทคนิค จังหวะพักเหนือ EMA 10 วัน หลังจากเกิดแท่งเทียน Bullish Breakout โดยมีสัญญาณบวกจากจังหวะ Higher Low เป้าหมายทำกำไรที่ 18.90 บาท

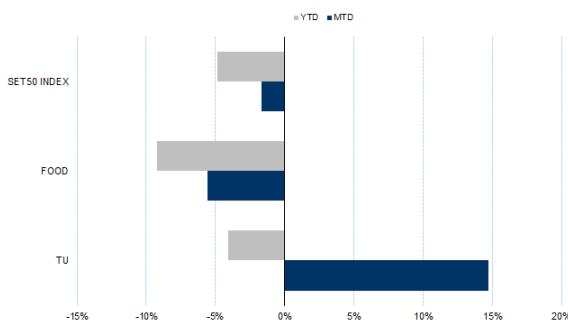
กลยุทธ์การลงทุน

แนะนำถือ Long TUZ22 ทุน 18.30 บาท ปัจจุบันกำไร 30% เป้าทำกำไร 18.90 บาท Lock กำไร 20% ที่ 18.50 บาท

Future							Underlying			
Future	Settle Price	Basis	Vol	OI	OI Change	Leverage	Upside	PER 65F	PBV 65F	EPS GROWTH 65F
TUZ22	18.70	0.07	523	5299	-801	9.43	18.90%	11.52	1.45	-

ที่มา: สายงานวิจัย บล. เอเชีย พลัส

HISTORICAL PRICE



ที่มา: สายงานวิจัย บล. เอเชีย พลัส

TECHNICAL CHART



ที่มา: สายงานวิจัย บล. เอเชีย พลัส

Long CKZ22



ธุรกิจหลักของ CK ยังไม่เห็นการเปลี่ยนแปลงที่ชัดเจนในช่วงครึ่งปีหลัง ประเมินรายได้ก่อสร้างอยู่ในช่วง 3-4 พันล้านบาท/ไตรมาส ส่งผลให้รายได้ก่อสร้างปีนี้น่าจะทำได้ราว 1.75 หมื่นล้านบาท เพิ่มขึ้น 25%YoY ขณะที่ ส่วนแบ่งกำไรจากบริษัทลูกทั้ง BEM และ CKP โดย BEM จะได้รับอานิสงค์โดยตรงจากการเปิดเมือง ขณะที่ CKP รับผิดชอบจ่ายหนี้จากปริมาณน้ำที่ไหลผ่านโรงไฟฟ้าพลังงานน้ำ ในสปป. ลาว ทั้ง 2 แห่ง เพิ่มขึ้น

ภาพทางเทคนิค แท่งเทียน Bullish Engulfing ยืนเหนือ EMA 10 วัน พร้อมสัญญาณบวกจากจังหวะ Higher กรอบ Uptrend บ่งชี้การกลับตัว เป้าหมายอยู่ที่ 23.10 บาท

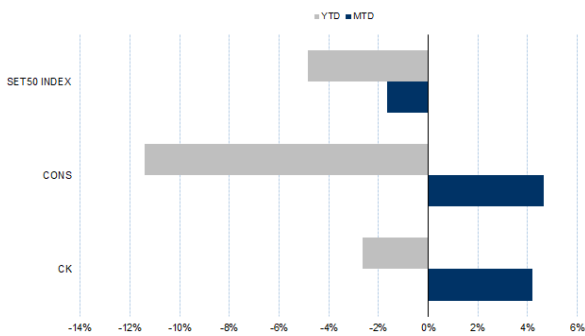
กลยุทธ์การลงทุน

แนะนำ Long CKZ22 บริเวณ 22.50 บาท เป้าทำกำไร 23.10 บาท และ Cut Loss 0.20 บาทจากทุน

Future							Underlying			
Future	Settle Price	Basis	Vol	OI	OI Change	Leverage	Upside	PER 65F	PBV 65F	EPS GROWTH 65F
CKZ22	22.31	0.00	100	2401	2	10.21	21.94%	25.79	1.29	-

ที่มา: สายงานวิจัย บล. เอเชีย พลัส

HISTORICAL PRICE



ที่มา: สายงานวิจัย บล. เอเชีย พลัส

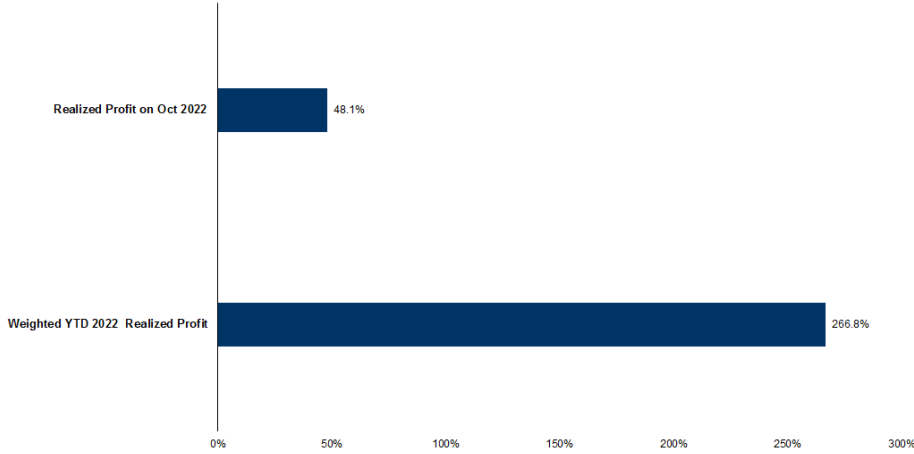
TECHNICAL CHART



ที่มา: สายงานวิจัย บล. เอเชีย พลัส



TRACKING PERFORMANCE



หมายเหตุ การคำนวณผลตอบแทนจะใช้ราคาเปิดในวันแนะนำเป็นต้นทุน เทียบกับราคาปิดล่าสุด เป็นผลตอบแทนสะสมจนกว่าจะถึงวันที่ฝ่ายวิจัยแนะนำนำไปปิดสถานะทำกำไร/ตัดขาดทุน

ที่มา: สายงานวิจัย บล. เอเชีย พลัส

TOP 20 MOST ACTIVE VOLUME

	Future	Settle Price	Basis	Vol	OI	OI Change	Leverage	Resistance	Support
1	IRPCZ22	3.19	0.01	4480	12745	-483	9	3.14	3.02
2	EAZ22	88.50	0.00	3948	19839	-80	15	91.58	88.36
3	TTBZ22	1.24	0.01	3171	18257	36		1.24	1.18
4	BDMSZ22	29.37	0.12	3109	2335	0	17	29.79	29.16
5	CPALLZ22	57.00	0.75	2428	1120	1	13	59.54	56.55
6	HMPROZ22	13.40	0.00	2304	1663	0	8	13.97	13.57
7	SIRIZ22	1.15	0.01	2165	102221	-1	10	1.24	1.18
8	GUNKULZ22	5.25	0.00	2111	48101	516	20	5.16	4.85
9	GULFZ22	53.00	0.00	1666	2131	1	3	51.68	47.68
10	MINTZ22	27.84	0.09	1186	1627	0	8	27.03	24.75
11	OSPZ22	29.08	0.83	1167	2095	-100	6	27.76	25.30
12	JASZ22	2.72	-0.06	1053	23778	-498	6	2.55	2.38
13	WHAZ22	3.50	0.00	913	26513	-995	8	3.51	3.40
14	BBLZ22	139.02	0.02	894	5279	-40	8	140.34	137.00
15	SAWADZ22	45.45	0.20	762	2918	-80	6	44.27	37.42
16	AOTZ22	73.20	-0.05	739	921	80	11	72.46	70.97
17	CBGZ22	91.54	0.79	664	1582	-80	6	87.24	76.45
18	HANAZ22	38.62	-0.63	576	1064	46	5	37.32	32.78
19	KCEZ22	49.10	-0.15	576	1255	-148	9	45.57	37.20
20	JMTZ22	70.30	0.30	557	1460	0		67.57	57.35

ที่มา: สายงานวิจัย บล. เอเชีย พลัส



GOLD FUTURES

ราคาทองคำตลาดสหรัฐเมื่อคืน เพิ่มขึ้น 6.08 เหรียญฯ ปิดที่ 1,650 เหรียญฯ มีแรงหนุนจากการร่วงลงของอัตราผลตอบแทนพันธบัตรสหรัฐ และการอ่อนค่าของค่าเงินดอลลาร์ หลังสหรัฐเปิดเผยข้อมูลเศรษฐกิจอ่อนแอ สะท้อนจากรายงานดัชนีการผลิตเดือน ต.ค. ต่ำกว่าคาด และหดตัวติดต่อกันเป็นเดือนที่ 3 ขณะที่เงินปอนด์แข็งขึ้น ขานรับรัฐบาลอังกฤษยกเลิกมาตรการปรับลดภาษีที่เคยประกาศก่อนหน้านี้ ภาพรวมทำให้ Dollar Index ปรับลง 1.08% ปิดที่ 112.07 จุด สำหรับสัปดาห์นี้ ต้องติดตามข้อมูลเศรษฐกิจสำคัญของสหรัฐ เช่น ดัชนีตลาดที่อยู่อาศัย, ตัวเลขเริ่มสร้างบ้าน, จำนวนผู้ขอรับสวัสดิการว่างงานรายสัปดาห์ และ รายงานสรุปภาวะเศรษฐกิจของเฟด ฯลฯ

กลยุทธ์การลงทุน

ราคาทองคำ GFV22 เมื่อคืน ลดลง 360 บาท ปิดที่ 29,910 บาท (สวนทางตลาดโลก จากผลกระทบของค่าเงินบาทแข็งค่า) เทียบเท่า 1,655 เหรียญฯ สูงกว่าราคาทองคำตลาด spot ล่าสุดที่ 1,650 เหรียญฯ คาด GFV22 วันนี้จะอยู่ในกรอบ 29,750-30,100 บาท จากการเคลื่อนไหวของราคาทองคำเมื่อวาน ทำให้นักลงทุนสามารถเปิดสถานะ Long GFV22 ช่วงท้ายตลาดด้วยทุนเฉลี่ย 29,910 บาท แนะนำถือสถานะไว้ โดยมีเป้าทำกำไรที่ 1,680 เหรียญฯ เทียบเท่า 30,350 บาท และกำหนดจุด Cut loss 100 บาท เพื่อป้องกันความเสี่ยงหากราคาทองคำเคลื่อนไหวผิดจากคาด

เทคนิค GOLD SPOT



ที่มา: สายงานวิจัย บล. เอเชีย พลัส

Gold Futures

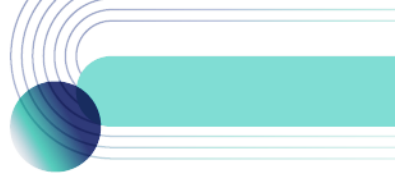
FUTURES	Last	Chg	%Chg	Vol	OI	OI Chg
GFV22	29,910	-210	-0.70	82	142	-6
GFZ22	30,050	-170	-0.56	59	133	7
GFG23	30,090	-160	-0.53	2	2	0

Mini Gold Futures

	Last	Chg	%Chg	Vol	OI	OI Chg
GF10V22	29,930	-190	-0.63	8,095	4,305	-1615
GF10Z22	30,040	-200	-0.66	3,823	5,362	844
GF10G23	30,100	-180	-0.59	4,120	1,010	0

ที่มา: สายงานวิจัย บล.เอเชีย พลัส

หมายเหตุ : ราคาปิดของ Gold Futures (Night Session) Settle ณ เวลา 22.00 น. และปริมาณการซื้อขายเกิดขึ้นในช่วงเวลา 19.30-22.30 น.



GOLD TECHNICAL

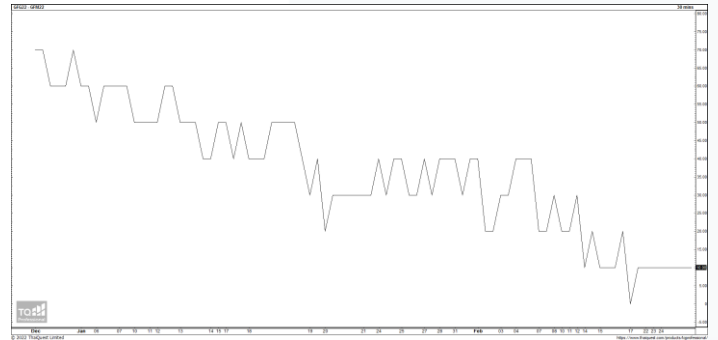
ทิศทางราคาทองคำ แรงขายเข้ากดดันหลุดแนวรับโซน \$1680 เป็นแห่งเทียนแดงยาว สะท้อน Downside ที่เปิด คาดกลับเข้ากรอบการเคลื่อนไหวในระยะนี้ ที่ \$1640-\$1680

การแปลงราคาทองคำให้เป็นบาท

	FX (บาท/ USD)				
	37.50	37.75	38.00	38.25	38.50
1,600	28,520	28,710	28,900	29,090	29,280
1,630	29,054	29,248	29,442	29,636	29,829
1,660	29,589	29,786	29,984	30,181	30,378
1,690	30,124	30,325	30,526	30,726	30,927
1,720	30,659	30,863	31,067	31,272	31,476
1,750	31,193	31,401	31,609	31,817	32,025
1,780	31,728	31,940	32,151	32,363	32,574
1,810	32,263	32,478	32,693	32,908	33,123
1,840	32,798	33,016	33,235	33,454	33,672

ที่มา: สายงานวิจัย บล. เอเชีย พลัส

SPREAD ระหว่าง GFV22 – GFJ23



ที่มา: สายงานวิจัย บล. เอเชีย พลัส

คำนวณกำไรขาดทุนของ GOLD FUTURES

มิถุนายนรายย่อย				
(ค่าธรรมเนียม 490.10 บาท/สัญญา/ข้าง)				
ราคาปิด future	เปลี่ยนแปลง	กำไร (ขาดทุน)	ค่าธรรมเนียม+ VAT (บาท)	กำไร (ขาดทุน)สุทธิ
30,160.00	250.0	12,500	(1,049)	11,451
30,110.00	200.0	10,000	(1,049)	8,951
30,060.00	150.0	7,500	(1,049)	6,451
30,010.00	100.0	5,000	(1,049)	3,951
29,960.00	50.0	2,500	(1,049)	1,451
29,910.00	0.0	-	(1,049)	(1,049)
29,860.00	-50.0	(2,500)	(1,049)	(3,549)
29,810.00	-100.0	(5,000)	(1,049)	(6,049)
29,760.00	-150.0	(7,500)	(1,049)	(8,549)
29,710.00	-200.0	(10,000)	(1,049)	(11,049)
29,660.00	-250.0	(12,500)	(1,049)	(13,549)

ที่มา: สายงานวิจัย บล. เอเชีย พลัส

คำนวณกำไรขาดทุนของ MINI GOLD FUTURES

มิถุนายนรายย่อย				
(ค่าธรรมเนียม 98.10 บาท/สัญญา/ข้าง)				
ราคาปิด future	เปลี่ยนแปลง	กำไร (ขาดทุน)	ค่าธรรมเนียม+ VAT (บาท)	กำไร (ขาดทุน)สุทธิ
30,180.00	250.0	2,500	(210)	2,290
30,130.00	200.0	2,000	(210)	1,790
30,080.00	150.0	1,500	(210)	1,290
30,030.00	100.0	1,000	(210)	790
29,980.00	50.0	500	(210)	290
29,930.00	0.0	-	(210)	(210)
29,880.00	-50.0	(500)	(210)	(710)
29,830.00	-100.0	(1,000)	(210)	(1,210)
29,780.00	-150.0	(1,500)	(210)	(1,710)
29,730.00	-200.0	(2,000)	(210)	(2,210)
29,680.00	-250.0	(2,500)	(210)	(2,710)

ที่มา: สายงานวิจัย บล. เอเชีย พลัส