

21 ตุลาคม 2565

### SET50 FUTURES:

สถานะ Long S50Z22 ทุน 942 จุด ถูกปิดรับรู้ว่ากำไร 11 จุด สำหรับวันนี้มูลค่าการซื้อขายที่เบาบางก่อนช่วงหยุดยาวทำให้ SET50 Index แกว่งในกรอบแคบจึงแนะนำ Trading S50Z22 ในกรอบ 953-963 จุด

### SET50 OPTION:

แนะนำรอ Long S50Z22C950 ที่ 20 จุด (SET50=955) เป้าทำกำไร 30 จุด (SET50 = 965) และ Cut Loss 3 จุด คาด SET50 ผันผวนในกรอบแคบ

### SINGLE STOCK FUTURES:

แนะนำ Long BEMZ22 บริเวณ 9.05 บาท เป้าทำกำไร 9.30 บาท และ Cut Loss 0.10 บาทจากทุน ผลประกอบการในช่วง 3Q65 จะขยายตัวได้ดี

แนะนำถือ Long SCGPZ22 ทุน 52.10 บาท ปัจจุบันกำไร 10.64% เป้าทำกำไร 54.00 บาท และ Stop Profit ที่ทุน คาดกำไรจะผ่าน Bottom ในงวด 3Q65

### GOLD FUTURES:

ความกังวลต่อการเร่งปรับขึ้นดอกเบี้ยของเฟด คงกดดันราคาทองคำ จึงแนะนำ Trading 29240-29780 บาท (\$1610-1640) และ Cut Loss 100 บาทจากทุน

### BOND YIELD 2 ปีและ 10 ปีสหรัฐยังเร่งตัว



SET50 Index Futures / Option	P.3
Single Stock Futures	P.6
Gold Futures	P.8

\*ภายใต้สภาวะที่ตลาดเผชิญกับความผันผวนสูง ทำให้การปรับกลยุทธ์ใน Derivative Talk ต้องดำเนินการได้อย่างรวดเร็วขึ้น ฝ่ายวิจัย จึงเพิ่มช่องทางติดตามคำแนะนำกลยุทธ์การซื้อขายระหว่างวันทำการผ่าน 2 ช่องทาง เพื่อให้นักลงทุนสามารถปรับเปลี่ยนกลยุทธ์ ได้มีประสิทธิภาพมากยิ่งขึ้น คือ

\* แอปพลิเคชัน “ASP Smart”



\* Telegram “Asia plus group”

Follow now



Asia Plus Group

### RESEARCH DIVISION

บริษัทหลักทรัพย์ เอเชีย พลัส

เกิดศักดิ์ ทวีธีระ-สสส  
นักวิเคราะห์ปัจจัยพื้นฐานด้านตลาดทุน และ-ทางเทคนิค  
เลขทะเบียนนักวิเคราะห์: 004132

ประสิทธิ์ รัตนกิจกมล, CISA, CFA  
นักวิเคราะห์ปัจจัยพื้นฐานด้านตลาดทุน และ-ด้านเทคนิค  
เลขทะเบียนนักวิเคราะห์: 025917

นवलพรรณ น้อยรัชชกุล  
นักวิเคราะห์ปัจจัยพื้นฐานด้านตลาดทุน และ-ด้านเทคนิค  
เลขทะเบียนนักวิเคราะห์: 019994

ชาญชัย พันพานานกิจ  
นักวิเคราะห์ปัจจัยพื้นฐานด้านตลาดทุน และ-ทางเทคนิค  
เลขทะเบียนนักวิเคราะห์: 064045

ธนัฐธ เกิดเนตร

ผู้ช่วยนักวิเคราะห์



ที่มา : Investing, สายงานวิจัย บล. เอเชีย พลัส

### สถานะของนักลงทุน

#### All Futures Long(Short) Position : Contract

#### Accumulated Long(Short)

	Long	Short	Net	2 Days	1 Weeks	1 Months
Institution	166,701	172,305	-5,604	-3,353	-26,293	123,515
Foreign	136,997	130,882	6,115	20,579	18,190	-103,019
Retail	292,659	293,170	-511	-17,226	8,103	-20,496

#### SET50 Futures Long(Short) Position : Contract

#### Accumulated Long(Short)

	Long	Short	Net	2 Days	1 Weeks	1 Months
Institution	53,984	53,237	747	1,626	-4,415	4,892
Foreign	105,993	94,112	11,881	45,853	57,578	-133,026
Retail	124,317	136,945	-12,628	-47,479	-53,163	128,134

#### Single Stock Futures Long(Short) Position : Contract

#### Accumulated Long(Short)

	Long	Short	Net	2 Days	1 Weeks	1 Months
Institution	67,903	72,869	-4,966	-8,347	-33,249	107,680
Foreign	15,300	16,849	-1,549	-18,048	-22,667	5,226
Retail	86,197	79,682	6,515	26,395	55,916	-112,906

#### Metal Futures Long(Short) Position : Contract

#### Accumulated Long(Short)

	Long	Short	Net	2 Days	1 Weeks	1 Months
Institution	2,792	3,331	-539	-550	-8	-4,451
Foreign	15,242	19,501	-4,259	-7,262	-17,344	11,864
Retail	20,654	15,856	4,798	7,812	17,352	-7,413

#### Call Option Long(Short) Position : Contract

#### Accumulated Long(Short)

	Long	Short	Net	2 Days	1 Weeks	1 Months
Institution	311	137	174	190	908	2,851
Foreign	284	163	121	140	323	2,105
Retail	5,213	5,508	-295	-330	-1,231	-4,956

#### Put Option Long(Short) Position : Contract

#### Accumulated Long(Short)

	Long	Short	Net	2 Days	1 Weeks	1 Months
Institution	1,454	293	1,161	1,288	3,411	6,431
Foreign	178	257	-79	-111	227	10,699
Retail	4,389	5,471	-1,082	-1,177	-3,638	-17,130



### SET50 OVERVIEW

การรายงานตัวเลข Initial Jobless Claim ที่ออกมา 2.14 แสนตำแหน่งดีกว่าตลาด 2.33 แสนตำแหน่ง ทำให้ความกังวลต่อเงินเฟ้อสหรัฐฯคงอยู่สะท้อนจากตลาดคาดการณ์ปรับขึ้นดอกเบี้ยขึ้นปีนี้และปีหน้าอยู่ที่ 4.75% และ 5% หนุนให้ Bond Yield 2 และ 10 ปีสหรัฐฯ ขึ้นทำจุดสูงสุดของปีที่ 4.6% และ 4.2% แต่อย่างไรก็ตามเป็นที่น่าสังเกตว่าตลาดหุ้นสหรัฐฯกลับแกว่งติดลบเล็กน้อย -0.3% ถึง -0.8% ขณะที่ Dollar Index และค่าเงินบาทแกว่งทรงตัว 113 และ 38.50 บาท/usd จึงไม่น่าจะเป็นปัจจัยลบต่อทิศทาง Fund Flow หลังจากวานนี้ซื้อสุทธิในตลาดหุ้น 2.55 พันล้านบาทและ Long SET50 Futures 1.1 หมื่นสัญญา นอกจากนี้ตลาดยังได้ Sentiment บวกหนุน จาก Bloomberg รายงานจีนกำลังพิจารณาลดวันกักตัวสำหรับผู้เดินทางเข้าประเทศจากเดิม 10 วันเหลือ 7 วัน จะเป็นบวกต่อหุ้นในกลุ่ม Reopening ส่วนประเด็นในประเทศให้ความสนใจที่บอร์ด กสทช. ให้ TRUE-DTAC ควบรวมพร้อมกำหนดเงื่อนไขปฏิบัติมองเป็นบวกต่อการแข่งขันในอุตสาหกรรมในระยะยาว แต่สำหรับราคาหุ้นของ TRUE และ DTAC น่าจะเริ่มจำกัดที่ราคา Tender Offer ที่ 5.09 บาทและ 47.76 บาท แต่อย่างไรก็ตามข้อจำกัดจากมูลค่าการซื้อขายที่มีโอกาสเบาบางก่อนเข้าสู่ช่วงหยุดยาวทำให้ SET50 Index วันนี้แกว่งผันผวนในกรอบจำกัดช่วง 955-965 จุด

### SET50 INDEX FUTURES

**Direction Trading:** สถานะ Long S50Z22 ทุน 942 จุด ถูกปิดรับรู้กำไร 11 จุด สำหรับวันนี้มูลค่าการซื้อขายที่เบาบางก่อนช่วงหยุดยาวทำให้ SET50 Index แกว่งในกรอบแคบ จึงแนะนำ Trading S50Z22 ในกรอบ 953-963 จุด

**Spread Trading:** คาดการณ์ Spread ระหว่าง S50H23 ลบด้วย S50Z22 ณ วันที่ 29 ธ.ค. 2565 จะเท่ากับ -6.50 จุด ปัจจุบันอยู่ที่ -5.60 ยังไม่กว้างมากพอให้เปิดสถานะใดๆ

**SET50 Option:** แนะนำรอ Long S50Z22C950 ที่ 20 จุด (SET50=955) เป้าทำกำไร 30 จุด (SET50 = 965) และ Cut Loss 3 จุด คาด SET50 ผันผวนในกรอบแคบ

### S50Z22 (30 MIN CHART)



	แนวรับ	แนวต้าน
SET50	955	965
S50Z22	953	963

\* ภายใต้สภาวะที่ตลาดเผชิญกับความผันผวนสูง ฝ่ายวิจัยจึงเพิ่มช่องทางติดตามคำแนะนำกลยุทธ์การซื้อขายระหว่างวันผ่าน 2 ช่องทาง คือ

\* แอปพลิเคชัน “ASP Smart”



\* Telegram “Asia plus group”

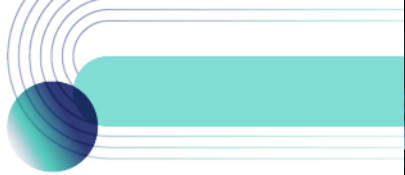
Follow now



Asia Plus Group

### TECHNICAL COMMENT

S50Z22 เกิดสัญญาณบวกจากการ Breakout แนวต้าน 953 จุด แต่ระยะสั้นอาจพักตัวหลัง RSI เริ่มเข้าเขต Overbought ในกรอบ 953-963 จุด



ที่มา: สายงานวิจัย บล. เอเชีย พลัส

	Last	1Yr Hist. Volatility	2Week Hist. Volatility
SET50 Index	982.59	11.92602	11.38141

### Call Option

	Premium	Chg	Break Even	Intrinsic Value	Time Value	All-in-Premium	Theory Price	Volume	Open Interest	Implied Volatility	Delta	Effective Gearing	Time Decay	
S50U22C1050	0.20	0.00	> 1050.2	0.00	0.20	6.88%	0.01	1	7229	13.04	0.02	83.75	0.1	
S50U22C1025	0.40	-0.10	> 1025.4	0.00	0.40	4.36%	0.17	560	9408	10.35	0.04	94.54	0.0	
S50U22C1000	3.40	-0.60	> 1003.4	0.00	3.40	2.12%	1.99	1033	6794	11.06	0.22	62.55	0.0	
S50U22C975	13.80	-1.00	> 988.8	7.59	6.21	0.63%	10.44	429	6043	12.41	0.54	38.34	0.0	
S50U22C950	31.90	-0.60	> 981.9	32.59	#N/A	N/A	-0.07%	28.94	57	3706	14.06	0.79	24.29	0.0

### Put Option

	Premium	Chg	Break Even	Intrinsic Value	Time Value	All-in-Premium	Theory Price	Volume	Open Interest	Implied Volatility	Delta	Effective Gearing	Time Decay	
S50U22P1050	73.70	2.50	< 976.3	67.41	6.29	-0.64%	72.12	2	271	18.73	-0.92	-12.31	0.0	
S50U22P1025	43.80	-3.60	< 981.2	42.41	1.39	-0.14%	47.30	0	357	#N/A	N/A	-1.00	-22.43	0.0
S50U22P1000	25.30	-0.40	< 974.7	17.41	7.89	-0.80%	24.13	108	2827	10.57	-0.79	-30.64	0.0	
S50U22P975	11.20	-1.20	< 963.8	0.00	11.20	-1.91%	7.60	1229	8239	12.55	-0.46	-40.04	0.0	
S50U22P950	4.30	-0.50	< 945.7	0.00	4.30	-3.75%	1.10	803	9151	14.22	-0.21	-47.63	0.0	

ที่มา: สายงานวิจัย บล. เอเชีย พลัส

## ภาพรวมการซื้อขาย SET50 INDEX

UNDERLYING	Close	Chg	%Chg	ผลการซื้อขาย
SET50	961.71	8.75	0.91%	20/10/22

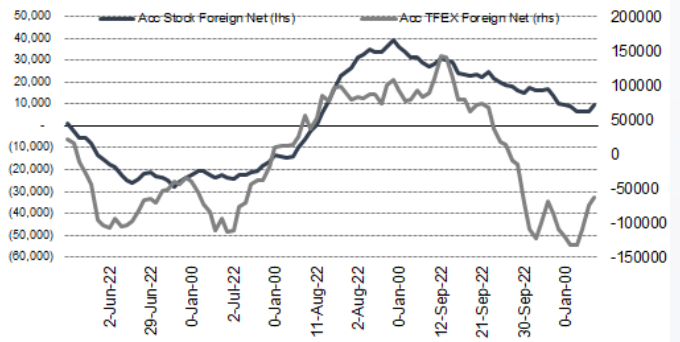
Symbol	Settle	Chg	%Chg	Vol.	OI	OI Chg
S50V22	961.50	7.4	0.8%	4	254	-1
S50X22	959.80	8.7	0.9%	28	90	2
S50Z22	958.50	7.5	0.8%	250,594	483,908	-3,620
S50H23	952.80	7.4	0.8%	24,582	52,105	1,030
S50M23	948.50	7.3	0.8%	4,771	10,775	269
S50U23	941.40	6.7	0.7%	4,315	6,958	1,387

SET50 Futures	Long(Short)	สัญญา	สะสม Long(Short)			
	Long	Short	Net	2 วัน	2 สัปดาห์	1 เดือน
สถาบัน	53,984	53,237	747	1,626	-5,393	4,892
ต่างชาติ	105,993	94,112	11,881	45,853	53,624	-133,026
รายย่อย	124,317	136,945	-12,628	-47,479	-54,231	128,134

ที่มา: สายงานวิจัย บล. เอเชีย พลัส

## ความสัมพันธ์สถานะของนักลงทุนต่างประเทศ ในตราสารทุน และ SET50 FUTURES



ที่มา: สายงานวิจัย บล. เอเชีย พลัส

## คาดการณ์ SPREAD ณ สิ้นเดือนจาก ASPS MODEL

	เป้าหมาย Spread ซีรียโกล - ซีรียโกล					
	S50J21	S50K21	S50M21	S50N21	S50Q21	S50U21
	ณ 29 เม.ย.64	ณ 28 พ.ค.64	ณ 29 มิ.ย.64	ณ 29 ก.ค.64	ณ 30 ส.ค.64	ณ 29 ก.ย.64
S50J21						
S50K21	-1.68					
S50M21	-1.28	0.40				
S50N21	-1.16	0.53	0.13			
S50Q21	-5.13	-3.62	-4.02	-4.15		
S50U21	-5.81	-4.13	-4.53	-4.66	-0.51	

\*สมมติฐานอัตราดอกเบี้ยนโยบายระหว่าง มิ.ย. - ก.ย. 64 เท่ากับ 0.5%

ที่มา: สายงานวิจัย บล. เอเชีย พลัส

## SET50 ที่ระดับค่า PER ต่างๆ

SET 50 Sensitivity	ม.ค. 65E	มี.ค. 65E	เม.ย. 65E	พ.ค. 65E	มิ.ย. 65E	ก.ย. 65E	ธ.ค. 65E
(บาท)							
PER 20	933	952	961	971	980	1,008	1,036
PER 20.5	957	976	985	995	1,005	1,033	1,062
PER 21	980	1,000	1,009	1,019	1,029	1,058	1,088
PER 21.5	1,003	1,023	1,033	1,043	1,054	1,084	1,114
PER 22	1,027	1,047	1,057	1,068	1,078	1,109	1,140
PER 22.5	1,050	1,071	1,082	1,092	1,103	1,134	1,166
PER 23	1,073	1,095	1,106	1,116	1,127	1,159	1,191
PER 23.5	1,097	1,119	1,130	1,141	1,152	1,184	1,217

ที่มา: สายงานวิจัย บล. เอเชีย พลัส



## SINGLE STOCK FUTURES

### Long SCGPZ22

กิจกรรมทางเศรษฐกิจที่มีมากขึ้นหลังการเปิดรับนักท่องเที่ยวเต็มรูปแบบ การส่งออกที่เติบโตโดยได้อานิสงส์จากเงินบาทอ่อนค่า รวมถึงฐานรายได้ที่ขยับขึ้นจากการเข้าซื้อกิจการในต่างประเทศ 3Q65 ฝ่ายวิจัยประเมินรายได้งวด 3Q65 น่าจะเป็นช่วงผ่านจุด Bottom คาดการณ์เติบโตขึ้น 29%YoY อยู่ที่ 41,280 ล้านบาท ประกอบกับ Sentiment หนุนเพิ่มเติมจากราคาพลังงานที่ปรับตัวลดลง Fair Value ปี 2566 เท่ากับ 65 บาท

ภาพทางเทคนิค แท่งเทียน Dragonfly Doji เกิดขึ้นบริเวณแนวรับสำคัญ บ่งชี้ถึง Downside ระยะนี้ที่จำกัดแล้ว มีโอกาสรีบาวนด์ ทดสอบต้านถัดไปที่ 54.00 บาท

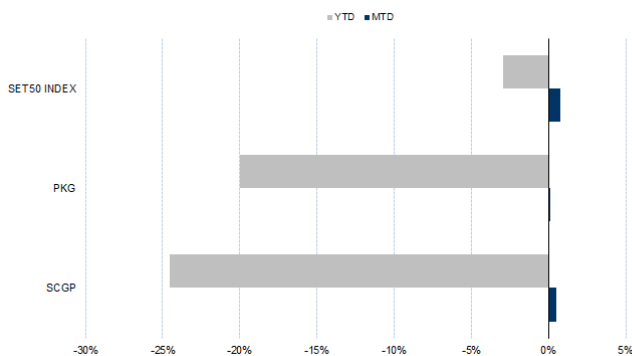
### กลยุทธ์การลงทุน

แนะนำถือ Long SCGPZ22 ทุน 52.10 บาท เป้าทำกำไร 54.00 บาท ปัจจุบันกำไร 10.64% และ Stop Profit ที่ทุน

Future							Underlying			
Future	Settle Price	Basis	Vol	OI	OI Change	Leverage	Upside	PER 65F	PBV 65F	EPS GROWTH 65F
SCGPZ22	52.51	-	89	4357	77	-	18.90%	28.40	2.21	-

ที่มา: สายงานวิจัย บล. เอเชีย พลัส

### HISTORICAL PRICE



ที่มา: สายงานวิจัย บล. เอเชีย พลัส

### TECHNICAL CHART



ที่มา: สายงานวิจัย บล. เอเชีย พลัส



### Long BEMZ22

กำไร 3Q65 เด็บโตดีและต่อเนื่อง 4Q65 ที่ดูสดใสไปจนถึงปีหน้า หลักๆมาจากการเปิดประเทศ การรับนักท่องเที่ยวต่างชาติเข้ามามากขึ้น ประกอบกับศูนย์ประชุมสิริกิติ์ที่กลับมาเปิดใหม่ เพิ่มพื้นที่ใช้สอยกว่า 5 เท่า หนุน Ridership เด็บโตต่อเนื่อง ขณะที่โครงการรถไฟฟ้าสายสีส้มตะวันตกคาดว่าจะเซ็นสัญญาภายในสิ้นปีนี้ โดยเชื่อว่าภายหลังการเซ็นสัญญาราคาหุ้นน่าจะตอบสนองในเชิงบวกและผ่อนคลายประเด็นเรื่องการฟ้องร้อง FV ปี 65 เท่ากับ 12.00 บาท

ภาพทางเทคนิค รีบาวน์จากบริเวณกรอบล่าง Sideway Up ด้วยแท่งเทียนยืนยันการกลับตัวจาก Bullish Breakout ใช้จังหวะย่อมาที่ 9.05 บาทสะสม โดยมีเป้าหมายที่ 9.30 บาท

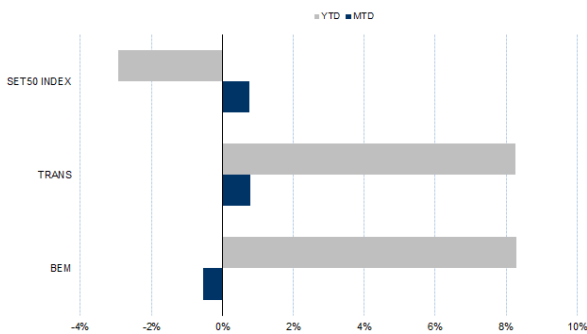
### กลยุทธ์การลงทุน

แนะนำ Long BEMZ22 บริเวณ 9.05 บาท เป้าทำกำไร 9.30 บาท และ Cut Loss 0.10 บาทจากทุน

Future							Underlying			
Future	Settle Price	Basis	Vol	OI	OI Change	Leverage	Upside	PER 65F	PBV 65F	EPS GROWTH 65F
BEMZ22	9.12	0.09	1157	9044	0	12.88	21.94%	36.38	3.22	-

ที่มา: สายงานวิจัย บล. เอเชีย พลัส

### HISTORICAL PRICE



ที่มา: สายงานวิจัย บล. เอเชีย พลัส

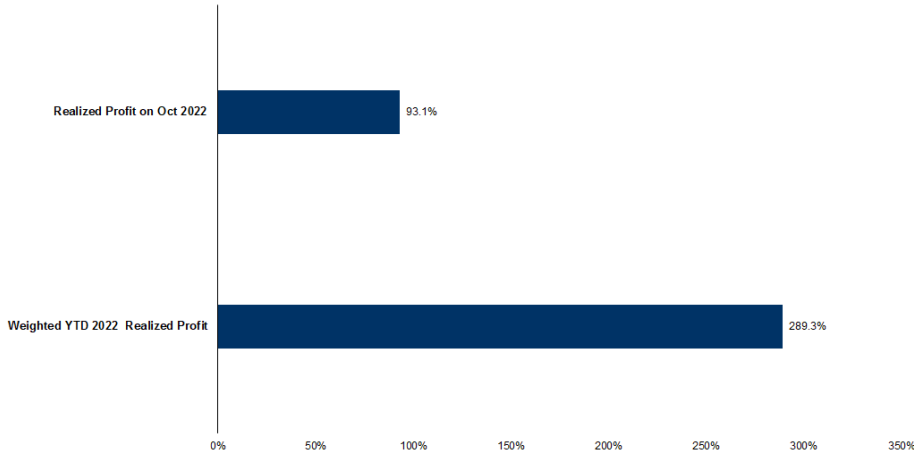
### TECHNICAL CHART



ที่มา: สายงานวิจัย บล. เอเชีย พลัส



### TRACKING PERFORMANCE



หมายเหตุ การคำนวณผลตอบแทนจะใช้ราคาเปิดในวันแนะนำเป็นต้นทุน เทียบกับราคาปิดล่าสุด เป็นผลตอบแทนสะสมจนกว่าจะถึงวันที่ฝ่ายวิจัยแนะนำนำไปปิดสถานะทำกำไร/ตัดขาดทุน

ที่มา: สายงานวิจัย บล. เอเชีย พลัส

### TOP 20 MOST ACTIVE VOLUME

	Future	Settle Price	Basis	Vol	OI	OI Change	Leverage	Resistance	Support
1	SIRIZ22	1.15	0.01	22687	102221	-1	10	1.29	1.20
2	TTBZ22	1.24	0.01	16527	18257	36		1.28	1.23
3	GUNKULZ22	5.25	0.00	5623	48101	516	20	5.12	4.81
4	CPFZ22	24.83	0.03	3893	40246	0	8	25.47	24.91
5	WHAZ22	3.50	0.00	3271	26513	-995	8	3.61	3.51
6	GFPTZ22	15.03	-0.07	2805	602	0	9	15.61	14.66
7	BBLZ22	139.02	0.02	2136	5279	-40	8	142.22	137.89
8	SUPERZ22	0.74	0.02	2034	33200	0	5	0.78	0.73
9	BDMSZ22	29.37	0.12	1887	2335	0	17	29.06	28.27
10	DTACZ22	45.20	-0.30	1858	1593	-100	11	46.26	45.34
11	ADVANCZ22	198.25	-0.25	1606	733	-40	15	190.99	181.26
12	GULFZ22	53.00	0.00	1567	2131	1	3	51.11	47.48
13	CHGZ22	3.55	-0.07	1500	2508	0	14	3.57	3.44
14	KTBZ22	16.94	0.04	1391	19566	400	19	17.17	16.88
15	TTWZ22	9.83	-0.12	1202	201	0	8	9.29	8.10
16	CPALLZ22	57.00	0.75	1199	1120	1	13	59.22	56.47
17	BEMZ22	9.39	0.09	1157	9044	0	13	9.54	9.12
18	SPALIZ22	18.74	-0.26	1103	820	200	9	19.51	18.87
19	PTTEPZ22	164.60	-1.40	1036	1271	19	16	174.78	167.42
20	TRUEZ22	4.93	-0.03	1032	8183	8490	13	5.14	4.99

ที่มา: สายงานวิจัย บล. เอเชีย พลัส



### GOLD FUTURES

ราคาทองคำตลาดสหรัฐเมื่อคืน ระหว่างการซื้อขายปรับขึ้นไปแตะจุดสูงสุดของวันที่ 1,645 เหรียญฯ แต่สุดท้ายไม่สามารถยืนในแดนบวกได้ ก่อนลงมาปิดอยู่ที่ 1,628 เหรียญฯ ใกล้เคียงวันก่อนหน้า โดยแรงกดดันคงมาจากการปรับขึ้นของอัตราผลตอบแทนพันธบัตรสหรัฐ และความกังวลต่อการเร่งปรับขึ้นดอกเบี้ยของธนาคารกลางสหรัฐ (เฟด) หลังเจ้าหน้าที่ระดับสูงของเฟดคงยืนยันถึงความจำเป็นในการขึ้นดอกเบี้ยต่อไป โดยมองว่าเฟดควรจะขึ้นดอกเบี้ยให้สูงกว่าระดับ 4% ภายในปลายปีนี้ ส่งผลให้ Dollar Index ทรงตัวสูง 112.8 จุด นอกจากนี้ราคาทองคำมีปัจจัยลบจากการเทขายของกองทุน SPDR อย่างต่อเนื่อง โดยวานนี้รายงานปริมาณการถือครองทองคำลดลง 1.74 ตัน อยู่ที่ระดับ 930.99 ตัน สำหรับวันนี้ ต้องติดตามการแถลงของคณะกรรมการ FOMC เพื่อหาสัญญาณเกี่ยวกับทิศทางดอกเบี้ยของเฟด

### กลยุทธ์การลงทุน

ราคาทองคำ GFV22 เมื่อคืน ลดลง 80 บาท ปิดที่ 29,650 บาท (1,633 เหรียญฯ) สูงกว่าราคาทองคำตลาด spot ล่าสุดที่ 1,625-1,626 เหรียญฯ คาด GFV22 วันนี้จะอยู่ในกรอบ 29,400-29,800 บาท จากทิศทางราคาทองคำยังแกว่งตัวในกรอบที่ประเมินไว้ กอปรกับตลาดทองคำไทยจะปิดทำการหลายวันในสุดสัปดาห์นี้ ทำให้ฝ่ายวิจัยคงแนะนำ Trading กรอบ 1,610-1,640 เหรียญฯ หรือ 29,240-29,780 บาท และกำหนดจุด Stop Loss 100 บาท จากทุน เพื่อป้องกันความเสี่ยงหากราคาทองคำเคลื่อนไหวผิดจากคาด

#### Gold Futures

FUTURES	Last	Chg	%Chg	Vol	OI	OI Chg
GFV22	29,650	-80	-0.27	82	142	-6
GFZ22	29,740	-60	-0.20	59	133	7
GFG23	29,780	-90	-0.30	2	2	0

#### Mini Gold Futures

	Last	Chg	%Chg	Vol	OI	OI Chg
GF10V22	29,620	-100	-0.34	8,095	4,305	-1615
GF10Z22	29,710	-110	-0.37	3,823	5,362	844
GF10G23	29,760	-110	-0.37	4,120	1,010	0

ที่มา: สายงานวิจัย บล.เอเชีย พลัส

หมายเหตุ : ราคาปิดของ Gold Futures (Night Session) Settle ณ เวลา 22.00 น. และปริมาณการซื้อขายเกิดขึ้นในช่วงเวลา 19.30-22.30 น.

### เทคนิควิเคราะห์ GOLD SPOT



ที่มา: สายงานวิจัย บล. เอเชีย พลัส





### GOLD TECHNICAL

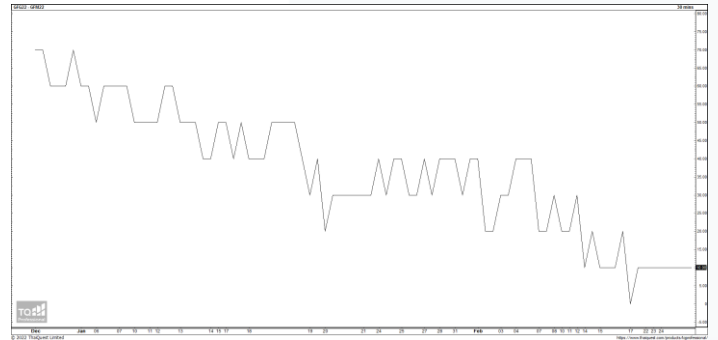
ทิศทางราคาทองคำ แรงขายเข้ากดดันหลุดแนวรับโซน \$1650 เป็นแห่งเทียนแดงยาว สะท้อน Downside ที่เปิด คาดกลับเข้ากรอบการเคลื่อนไหวในระยะนี้ ที่ \$1615-\$1650

#### การแปลงราคาทองคำให้เป็นบาท

	FX ( บาท/ USD )				
	37.50	37.75	38.00	38.25	38.50
1,600	28,520	28,710	28,900	29,090	29,280
1,630	29,054	29,248	29,442	29,636	29,829
1,660	29,589	29,786	29,984	30,181	30,378
1,690	30,124	30,325	30,526	30,726	30,927
1,720	30,659	30,863	31,067	31,272	31,476
1,750	31,193	31,401	31,609	31,817	32,025
1,780	31,728	31,940	32,151	32,363	32,574
1,810	32,263	32,478	32,693	32,908	33,123
1,840	32,798	33,016	33,235	33,454	33,672

ที่มา: สายงานวิจัย บล. เอเชีย พลัส

#### SPREAD ระหว่าง GFV22 – GFJ23



ที่มา: สายงานวิจัย บล. เอเชีย พลัส

#### คำนวณกำไรขาดทุนของ GOLD FUTURES

มิถุนายนรายย่อย				
(ค่าธรรมเนียม 490.10 บาท/สัญญา/ข้าง)				
ราคาปิด	กำไร	ค่าธรรมเนียม+	กำไร	
future	เปลี่ยนแปลง	(ขาดทุน)	VAT (บาท)	(ขาดทุน)สุทธิ
29,900.00	250.0	12,500	(1,049)	11,451
29,850.00	200.0	10,000	(1,049)	8,951
29,800.00	150.0	7,500	(1,049)	6,451
29,750.00	100.0	5,000	(1,049)	3,951
29,700.00	50.0	2,500	(1,049)	1,451
<b>29,650.00</b>	<b>0.0</b>	<b>-</b>	<b>(1,049)</b>	<b>(1,049)</b>
29,600.00	-50.0	(2,500)	(1,049)	(3,549)
29,550.00	-100.0	(5,000)	(1,049)	(6,049)
29,500.00	-150.0	(7,500)	(1,049)	(8,549)
29,450.00	-200.0	(10,000)	(1,049)	(11,049)
29,400.00	-250.0	(12,500)	(1,049)	(13,549)

ที่มา: สายงานวิจัย บล. เอเชีย พลัส

#### คำนวณกำไรขาดทุนของ MINI GOLD FUTURES

มิถุนายนรายย่อย				
(ค่าธรรมเนียม 98.10 บาท/สัญญา/ข้าง)				
ราคาปิด	กำไร	ค่าธรรมเนียม+	กำไร	
future	เปลี่ยนแปลง	(ขาดทุน)	VAT (บาท)	(ขาดทุน)สุทธิ
29,870.00	250.0	2,500	(210)	2,290
29,820.00	200.0	2,000	(210)	1,790
29,770.00	150.0	1,500	(210)	1,290
29,720.00	100.0	1,000	(210)	790
29,670.00	50.0	500	(210)	290
<b>29,620.00</b>	<b>0.0</b>	<b>-</b>	<b>(210)</b>	<b>(210)</b>
29,570.00	-50.0	(500)	(210)	(710)
29,520.00	-100.0	(1,000)	(210)	(1,210)
29,470.00	-150.0	(1,500)	(210)	(1,710)
29,420.00	-200.0	(2,000)	(210)	(2,210)
29,370.00	-250.0	(2,500)	(210)	(2,710)

ที่มา: สายงานวิจัย บล. เอเชีย พลัส