

25 ตุลาคม 2565

SET50 FUTURES:

ความกังวลต่อการใช้นโยบายการเงินเชิงรุกของ FED ที่ลดลง หนุน Flow เข้าสู่สินทรัพย์เสี่ยงรวมถึง SET50 แนะนำเปิดสถานะ Long S50Z22 ไม่เกิน 963 จุด เป้าทำกำไร 973 และ Cut Loss 4 จุดจากทุน

SET50 OPTION:

แนะนำรอ Long S50Z22C950 ที่ 25 จุด (SET50=965) เป้าทำกำไร 45 จุด (SET50 = 975) และ Cut Loss 3 จุด คาด SET50 อยู่ในช่วงปรับขึ้น

SINGLE STOCK FUTURES:

แนะนำ Long BEMZ22 บริเวณ 9.05 บาท เป้าทำกำไร 9.30 บาท และ Cut Loss 0.10 บาทจากทุน ผลประกอบการในช่วง 3Q65 จะขยายตัวได้ดี

สถานะ Long SCGPZ22 ทุน 52.10 บาท ปัจจุบันกำไร 13% แนะนำถือต่อเป้าทำกำไร 54.00 บาท และ Stop Profit ที่ทุนกำไรจะผ่าน Bottom ในงวด 3Q65

GOLD FUTURES:

ราคาทองคำผันผวน ตามการเคลื่อนไหวของค่าเงินดอลลาร์ที่มีผลจากตัวเลขเศรษฐกิจรายวัน คง Trading GFV22 ที่ 29700-30240 บาท (\$1640-1670) และ cut loss 100 บาทจากทุน

S50Z22 เตรียมปรับขึ้นทดสอบ 973 จุด



ที่มา : Investing, สายงานวิจัย บล. เอเชีย พลัส

สถานะของนักลงทุน

ข้อมูลในเอกสารฉบับนี้ รวบรวมมาจากแหล่งข้อมูลที่นำเสนอ อย่างไรก็ตาม บริษัทหลักทรัพย์ เอเชีย พลัส จำกัด ไม่สามารถที่จะยืนยันหรือรับรองความถูกต้องของข้อมูลเหล่านี้ได้ ไม่ว่าประการใดๆ บทวิเคราะห์ในเอกสารนี้ จัดทำขึ้นโดยอ้างอิงหลักการทางวิชาการเกี่ยวกับหลักการวิเคราะห์ และมีได้เป็นการชี้แนะ หรือเสนอแนะให้ซื้อหรือขายหลักทรัพย์ใดๆ การตัดสินใจซื้อหรือขายหลักทรัพย์ใดๆ ของผู้อ่าน ไม่ว่าจะเกิดจากการอ่านบทความในเอกสารนี้หรือไม่ก็ตาม ล้วนเป็นผลจากการใช้วิจารณญาณของผู้อ่าน โดยไม่มีส่วนเกี่ยวข้องกับหรือพันธะผูกพันใดๆ กับ บริษัทหลักทรัพย์ เอเชีย พลัส จำกัด ไม่ว่ากรณีใด

SET50 Index Futures / Option	P.3
Single Stock Futures	P.6
Gold Futures	P.8

* ภายใต้สภาวะที่ตลาดเผชิญกับความผันผวนสูง ทำให้การปรับกลยุทธ์ใน Derivative Talk ต้องดำเนินการได้อย่างรวดเร็วขึ้น ฝ่ายวิจัย จึงเพิ่มช่องทางติดตามคำแนะนำกลยุทธ์การซื้อขายระหว่างวันทำการผ่าน 2 ช่องทาง เพื่อให้นักลงทุนสามารถปรับเปลี่ยนกลยุทธ์ ได้มีประสิทธิภาพมากยิ่งขึ้น คือ

* แอปพลิเคชัน “ASP Smart”



* Telegram “Asia plus group”

Follow now



Asia Plus Group

RESEARCH DIVISION

บริษัทหลักทรัพย์ เอเชีย พลัส

เกิดศักดิ์ ทวีธีระ-สสส

นักวิเคราะห์ปัจจัยพื้นฐานด้านตลาดทุน และทางเทคนิค
เลขทะเบียนนักวิเคราะห์: 004132

ประสิทธิ์ รัตนกิจกมล, CISA, CFA

นักวิเคราะห์ปัจจัยพื้นฐานด้านตลาดทุน และด้านเทคนิค
เลขทะเบียนนักวิเคราะห์: 025917

นวลพรรณ น้อยรัชชกุล

นักวิเคราะห์ปัจจัยพื้นฐานด้านตลาดทุน และด้านเทคนิค
เลขทะเบียนนักวิเคราะห์: 019994

ชาญชัย พันพานานกิจ

นักวิเคราะห์ปัจจัยพื้นฐานด้านตลาดทุน และทางเทคนิค
เลขทะเบียนนักวิเคราะห์: 064045

ธนัฐธ เกิดเนตร

ผู้ช่วยนักวิเคราะห์



All Futures Long(Short) Position : Contract

Accumulated Long(Short)

	Long	Short	Net	2 Days	1 Weeks	1 Months
Institution	131,907	111,747	20,160	14,556	-24,100	109,081
Foreign	122,040	101,720	20,320	26,435	51,031	-86,301
Retail	213,017	253,497	-40,480	-40,991	-26,931	-22,780

SET50 Futures Long(Short) Position : Contract

Accumulated Long(Short)

	Long	Short	Net	2 Days	1 Weeks	1 Months
Institution	41,163	37,073	4,090	4,837	-1,391	9,779
Foreign	71,037	64,847	6,190	18,071	75,342	-129,832
Retail	82,439	92,719	-10,280	-22,908	-73,951	120,053

Single Stock Futures Long(Short) Position : Contract

Accumulated Long(Short)

	Long	Short	Net	2 Days	1 Weeks	1 Months
Institution	48,225	44,290	3,935	-1,031	-43,682	95,702
Foreign	29,793	11,680	18,113	16,564	-5,510	27,874
Retail	49,899	71,947	-22,048	-15,533	49,192	-123,576

Metal Futures Long(Short) Position : Contract

Accumulated Long(Short)

	Long	Short	Net	2 Days	1 Weeks	1 Months
Institution	4,194	3,524	670	131	-214	-2,712
Foreign	21,071	25,000	-3,929	-8,188	-19,223	3,036
Retail	25,704	22,445	3,259	8,057	19,437	-324

Call Option Long(Short) Position : Contract

Accumulated Long(Short)

	Long	Short	Net	2 Days	1 Weeks	1 Months
Institution	80	101	-21	153	907	1,527
Foreign	99	53	46	167	370	2,102
Retail	1,648	1,673	-25	-320	-1,277	-3,629

Put Option Long(Short) Position : Contract

Accumulated Long(Short)

	Long	Short	Net	2 Days	1 Weeks	1 Months
Institution	388	79	309	1,470	3,392	6,603
Foreign	39	90	-51	-130	74	10,580
Retail	4,356	4,614	-258	-1,340	-3,466	-17,183



SET50 OVERVIEW

การรายงานของ Wall Street Journal เผยว่าคณะกรรมการ FED บางรายแสดงความกังวลเกี่ยวกับการเร่งขึ้นอัตราดอกเบี้ยของเฟดในช่วงที่ผ่านมา ประกอบกับการรายงานดัชนี PMI ภาคการผลิตเดือน ต.ค. ออกมาที่ 49.9 และ 46.6 ต่ำกว่าที่ตลาดและถือว่าอยู่ในภาวะที่ชะลอตัว ทำให้ความกังวลต่อการใช้นโยบายการเงินเชิงรุกของ FED ลดลง หนุนตลาดหุ้นสหรัฐวານนี้ยังคงปรับขึ้นต่อราว 1% ส่วนทาง Dollar Index ที่ทรงตัว 112 จุด สถานการณ์ข้างต้นมองเป็นบวกต่อทิศทาง Fund Flow ที่มีโอกาสไหลกลับเข้าสู่สินทรัพย์เสี่ยง ซึ่งในหากประเมินจาก Outlook ทางเศรษฐกิจโลกในภาพรวมที่เศรษฐกิจสหรัฐฯ และยุโรปที่เสี่ยงเข้าสู่ภาวะ Recession ในปีหน้า , เศรษฐกิจจีนยังเติบโตในอัตราที่ชะลอลงสวนทางกับบ้านเราที่เศรษฐกิจที่มีแนวโน้มฟื้นตัว ขณะที่ทิศทางค่าเงินบาทที่เริ่มลดความผันผวนและแกว่งทรงตัวที่ 38.50 บาท/usd จึงเชื่อว่าจะเป็นปัจจัยที่ช่วยดึงดูด Fund Flow หนุน SET Index โดยวันนี้คาดการณ์การเคลื่อนไหวที่ 960- 975 จุด

SET50 INDEX FUTURES

Direction Trading: ความกังวลต่อการใช้นโยบายการเงินเชิงรุกของ FED ที่ลดลง หนุนทิศทาง Flow เข้าสู่สินทรัพย์เสี่ยงรวมถึง SET50 แนะนำเปิดสถานะ Long S50Z22 ไม่เกิน 963 จุด เป้าทำกำไร 973 และ Cut Loss 4 จุดจากทุน

Spread Trading: คาดการณ์ Spread ระหว่าง S50H23 ลบด้วย S50Z22 ณ วันที่ 29 ธ.ค. 2565 จะเท่ากับ -6.50 จุด ปัจจุบันอยู่ที่ -5.80 ยังไม่กว้างมากพอให้เปิดสถานะใดๆ

SET50 Option: แนะนำรอ Long S50Z22C950 ที่ 25 จุด (SET50=965) เป้าทำกำไร 45 จุด (SET50 = 975) และ Cut Loss 3 จุด คาด SET50 อยู่ในช่วงปรับขึ้น

S50Z22 (30 MIN CHART)



ที่มา: สายงานวิจัย บล. เอเชีย พลัส

	แนวรับ	แนวต้าน
SET50	960	975
S50Z22	958	973

* ภายใต้สภาวะที่ตลาดเผชิญกับความผันผวนสูง ฝ่ายวิจัยจึงเพิ่มช่องทางติดตามคำแนะนำกลยุทธ์การซื้อขายระหว่างวันผ่าน 2 ช่องทาง คือ

- * แอปพลิเคชัน “ASP Smart” 
- * Telegram “Asia plus group”

Follow now





TECHNICAL COMMENT

S50Z22 พักตัวชะลอการรื้อนแรงของ RSI วันนี้จะปรับขึ้นตามแนวโน้มเดิมคาดการณ์การเคลื่อนไหวที่ 958-973 จุด



	Last	1Yr Hist. Volatility	2Week Hist. Volatility
SET50 Index	982.59	11.92602	11.38141

Call Option

	Premium	Chg	Break Even	Intrinsic Value	Time Value	All-in-Premium	Theory Price	Volume	Open Interest	Implied Volatility	Delta	Effective Gearing	Time Decay
S50U22C1050	0.20	0.00	> 1050.2	0.00	0.20	6.88%	0.01	1	7229	13.04	0.02	83.75	0.1
S50U22C1025	0.40	-0.10	> 1025.4	0.00	0.40	4.36%	0.17	560	9408	10.35	0.04	94.54	0.0
S50U22C1000	3.40	-0.60	> 1003.4	0.00	3.40	2.12%	1.99	1033	6794	11.06	0.22	62.55	0.0
S50U22C975	13.80	-1.00	> 988.8	7.59	6.21	0.63%	10.44	429	6043	12.41	0.54	38.34	0.0
S50U22C950	31.90	-0.60	> 981.9	32.59	#N/A	-0.07%	28.94	57	3706	14.06	0.79	24.29	0.0

Put Option

	Premium	Chg	Break Even	Intrinsic Value	Time Value	All-in-Premium	Theory Price	Volume	Open Interest	Implied Volatility	Delta	Effective Gearing	Time Decay
S50U22P1050	73.70	2.50	< 976.3	67.41	6.29	-0.64%	72.12	2	271	18.73	-0.92	-12.31	0.0
S50U22P1025	43.80	-3.60	< 981.2	42.41	1.39	-0.14%	47.30	0	357	#N/A	-1.00	-22.43	0.0
S50U22P1000	25.30	-0.40	< 974.7	17.41	7.89	-0.80%	24.13	108	2827	10.57	-0.79	-30.64	0.0
S50U22P975	11.20	-1.20	< 963.8	0.00	11.20	-1.91%	7.60	1229	8239	12.55	-0.46	-40.04	0.0
S50U22P950	4.30	-0.50	< 945.7	0.00	4.30	-3.75%	1.10	803	9151	14.22	-0.21	-47.63	0.0

ที่มา: สายงานวิจัย บล. เอเชีย พลัส

ภาพรวมการซื้อขาย SET50 INDEX

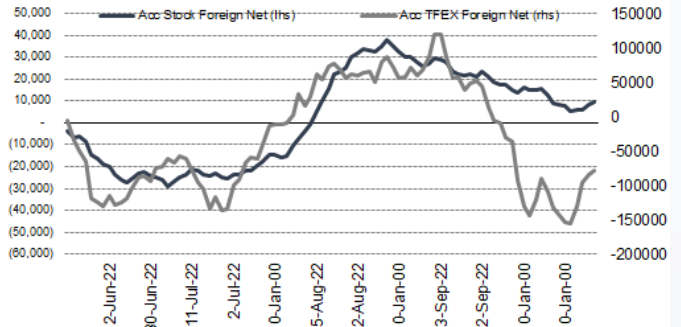
UNDERLYING	Close	Chg	%Chg	สนบการซื้อขาย
SET50	961.60	-0.11	-0.01%	21110/22

Symbol	Settle	Chg	%Chg	Vol.	OI	OI Chg
S50V22	961.50	0.0	0.0%	15	252	-2
S50X22	959.70	-0.1	0.0%	33	80	-10
S50Z22	959.20	0.7	0.1%	173,530	473,679	-10,229
S50H23	953.50	0.7	0.1%	15,728	52,391	286
S50M23	949.30	0.8	0.1%	3,768	11,794	1,019
S50U23	942.10	0.7	0.1%	1,565	7,130	172

SET50 Futures Long(Short) : สิ้นวัน	Long	Short	Net	2 วัน	2 สัปดาห์	1 เดือน
สกลมัน	41,163	37,073	4,090	4,837	-2,184	9,779
ค่างชาติ	71,037	64,847	6,190	18,071	42,959	-129,832
รายย่อย	82,439	92,719	-10,280	-22,908	-40,775	120,053

ที่มา: สายงานวิจัย บล. เอเชีย พลัส

ความสัมพันธ์สถานะของนักลงทุนต่างประเทศ ในตราสารทุน และ SET50 FUTURES



ที่มา: สายงานวิจัย บล. เอเชีย พลัส

คาดการณ์ SPREAD ณ สิ้นเดือนจาก ASPS MODEL

เป้าหมาย Spread ซีรียโทล - ซีรียโทล

	S50J21	S50K21	S50M21	S50N21	S50Q21	S50U21
ณ 29 เม.ย.64	ณ 28 พ.ค.64	ณ 29 มิ.ย.64	ณ 29 ก.ค.64	ณ 30 ส.ค.64	ณ 29 ก.ย.64	
S50J21						
S50K21	-1.68					
S50M21	-1.28	0.40				
S50N21	-1.16	0.53	0.13			
S50Q21	-5.13	-3.62	-4.02	-4.15		
S50U21	-5.81	-4.13	-4.53	-4.66	-0.51	

*สมมติฐานอัตราดอกเบี้ยนโยบายระหว่าง มิ.ย. - ก.ย. 64 เท่ากับ 0.5%

ที่มา: สายงานวิจัย บล. เอเชีย พลัส

SET50 ที่ระดับค่า PER ต่างๆ

SET 50 Sensitivity	ม.ค. 65E	มี.ค. 65E	เม.ย. 65E	พ.ค. 65E	มิ.ย. 65E	ก.ย. 65E	ธ.ค. 65E
PER 20	933	952	961	971	980	1,008	1,036
PER 20.5	957	976	985	995	1,005	1,033	1,062
PER 21	980	1,000	1,009	1,019	1,029	1,058	1,088
PER 21.5	1,003	1,023	1,033	1,043	1,054	1,084	1,114
PER 22	1,027	1,047	1,057	1,068	1,078	1,109	1,140
PER 22.5	1,050	1,071	1,082	1,092	1,103	1,134	1,166
PER 23	1,073	1,095	1,106	1,116	1,127	1,159	1,191
PER 23.5	1,097	1,119	1,130	1,141	1,152	1,184	1,217

ที่มา: สายงานวิจัย บล. เอเชีย พลัส

SINGLE STOCK FUTURES

Long SCGPZ22



กิจกรรมทางเศรษฐกิจที่มีมากขึ้นหลังการเปิดรับนักท่องเที่ยวเต็มรูปแบบ การส่งออกที่เติบโตโดยได้อานิสงค์จากเงินบาทอ่อนค่า รวมถึงฐานรายได้ที่ขยับขึ้นจากการเข้าซื้อกิจการในต่างประเทศ 3Q65 ฝ่ายวิจัยประเมินรายได้งวด 3Q65 น่าจะเป็นช่วงผ่านจุด Bottom คาดการณ์เติบโตขึ้น 29%YoY อยู่ที่ 41,280 ล้านบาท ประกอบกับ Sentiment หนุนเพิ่มเติมจากราคาพลังงานที่ปรับตัวลดลง Fair Value ปี 2566 เท่ากับ 65 บาท

ภาพทางเทคนิค แท่งเทียน Dragonfly Doji เกิดขึ้นบริเวณแนวรับสำคัญ บ่งชี้ถึง Downside ระยะนี้ที่จำกัดแล้ว มีโอกาสรีบาวด์ ทดสอบต้านถัดไปที่ 54.00 บาท

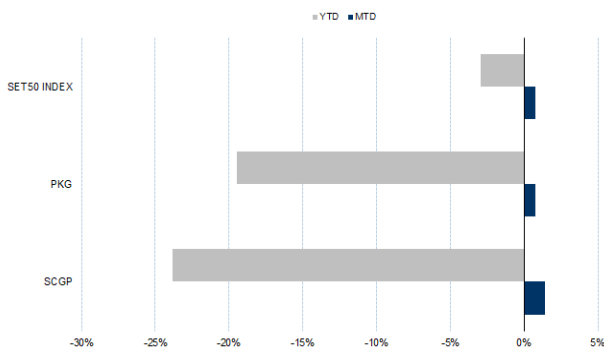
กลยุทธ์การลงทุน

แนะนำถือ Long SCGPZ22 ทุน 52.10 บาท เป้าทำกำไร 54.00 บาท ปัจจุบันกำไร 13% และ Stop Profit ที่ทุน

Future							Underlying			
Future	Settle Price	Basis	Vol	OI	OI Change	Leverage	Upside	PER 65F	PBV 65F	EPS GROWTH 65F
SCGPZ22	52.60	-	89	4357	77	-	18.90%	28.40	2.21	-

ที่มา: สายงานวิจัย บล. เอเชีย พลัส

HISTORICAL PRICE



ที่มา: สายงานวิจัย บล. เอเชีย พลัส

TECHNICAL CHART



ที่มา: สายงานวิจัย บล. เอเชีย พลัส



Long BEMZ22

กำไร 3Q65 เด็บโตดีและต่อเนื่อง 4Q65 ที่ดูสดใสไปจนถึงปีหน้า หลักๆมาจากการเปิดประเทศ การรับนักท่องเที่ยวต่างชาติเข้ามามากขึ้น ประกอบกับศูนย์ประชุมสิริกิติ์ที่กลับมาเปิดใหม่ เพิ่มพื้นที่ใช้สอยกว่า 5 เท่า หนุน Ridership เด็บโตต่อเนื่อง ขณะที่โครงการรถไฟฟ้าสายสีส้มตะวันตกคาดว่าจะเซ็นสัญญาภายในสิ้นปีนี้ โดยเชื่อว่าภายหลังการเซ็นสัญญาราคาหุ้นน่าจะตอบสนองในเชิงบวกและผ่อนคลายประเด็นเรื่องการฟ้องร้อง FV ปี 65 เท่ากับ 12.00 บาท

ภาพทางเทคนิค รีบาวน์จากบริเวณกรอบล่าง Sideway Up ด้วยแท่งเทียนยืนยันการกลับตัวจาก Bullish Breakout ใช้จังหวะย่อมาที่ 9.05 บาทสะสม โดยมีเป้าหมายที่ 9.30 บาท

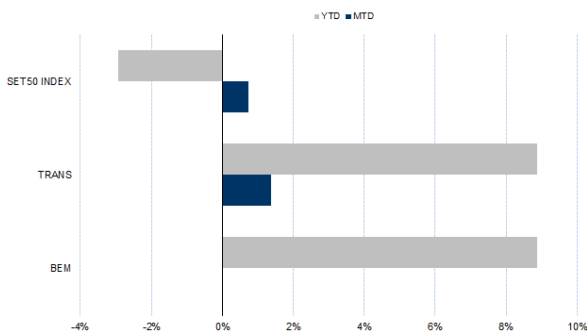
กลยุทธ์การลงทุน

แนะนำรอ Long BEMZ22 ไปที่ 9.05 บาท เป้าทำกำไร 9.30 บาท และ Cut Loss 0.10 บาทจากทุน

Future							Underlying			
Future	Settle Price	Basis	Vol	OI	OI Change	Leverage	Upside	PER 65F	PBV 65F	EPS GROWTH 65F
BEMZ22	9.25	0.09	2011	9044	0	12.88	21.94%	36.38	3.22	-

ที่มา: สายงานวิจัย บล. เอเชีย พลัส

HISTORICAL PRICE



ที่มา: สายงานวิจัย บล. เอเชีย พลัส

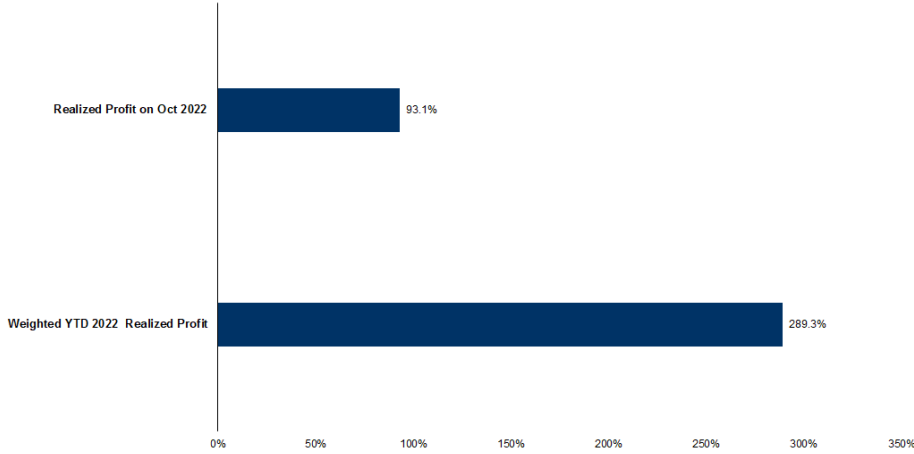
TECHNICAL CHART



ที่มา: สายงานวิจัย บล. เอเชีย พลัส



TRACKING PERFORMANCE



หมายเหตุ การคำนวณผลตอบแทนจะใช้ราคาเปิดในวันแนะนำเป็นต้นทุน เทียบกับราคาปิดล่าสุด เป็นผลตอบแทนสะสมจนกว่าจะถึงวันที่ฝ่ายวิจัยแนะนำนำไปปิดสถานะทำกำไร/ตัดขาดทุน

ที่มา: สายงานวิจัย บล. เอเชีย พลัส

TOP 20 MOST ACTIVE VOLUME

	Future	Settle Price	Basis	Vol	OI	OI Change	Leverage	Resistance	Support
1	TTBZ22	1.24	0.01	28192	18257	36		1.29	1.23
2	SIRIZ22	1.15	0.01	11186	102221	-1	10	1.30	1.20
3	JASZ22	2.72	-0.06	6517	23778	-498	6	2.53	2.33
4	BBLZ22	139.02	0.02	4545	5279	-40	8	142.80	138.22
5	TRUEZ22	4.93	-0.03	3208	8183	8490	13	5.00	4.85
6	BEMZ22	9.39	0.09	2011	9044	0	13	9.52	9.11
7	IRPCZ22	3.19	0.01	1874	12745	-483	9	3.12	3.01
8	ADVANCZ22	198.25	-0.25	1442	733	-40	15	190.63	180.91
9	EAZ22	88.50	0.00	1413	19839	-80	15	94.47	89.28
10	SAWADZ22	45.45	0.20	1126	2918	-80	6	42.38	37.23
11	OSPZ22	29.08	0.83	1059	2095	-100	6	27.06	24.66
12	SUPERZ22	0.74	0.02	1055	33200	0	5	0.77	0.72
13	GUNKULZ22	5.25	0.00	1028	48101	516	20	5.11	4.80
14	DTACZ22	45.20	-0.30	1022	1593	-100	11	46.35	45.38
15	BCPGZ22	9.69	0.14	742	9919	2	4	10.20	9.40
16	CBGZ22	91.54	0.79	736	1582	-80	6	93.19	85.69
17	KBANKZ22	149.90	0.40	730	2387	80	12	151.63	145.52
18	GFPTZ22	15.03	-0.07	700	602	0	9	15.65	14.67
19	PTTEPZ22	164.60	-1.40	687	1271	19	16	174.43	167.33
20	CPALLZ22	57.00	0.75	610	1120	1	13	59.27	56.49

ที่มา: สายงานวิจัย บล. เอเชีย พลัส



GOLD FUTURES

ราคาทองคำตลาดสหรัฐช่วง 2 วันทำการที่ผ่านมา ปรับขึ้นรวม 22 เหรียญฯ หรือ 1.35% ปิดเมื่อคืนวันจันทร์อยู่ที่ 1,652 เหรียญฯ หลังสหรัฐรายงานกิจกรรมทางเศรษฐกิจชะลอตัวลง นำโดยดัชนี PMI เดือน ต.ค. ต่ำกว่าคาดและร่วงลงสู่ระดับต่ำสุดรอบ 2 เดือน ทำให้คาดการณ์การกลางสหรัฐ (เฟด) อาจชะลอการปรับขึ้นดอกเบี้ย กดดันให้ค่าเงินดอลลาร์สหรัฐอ่อนค่า เมื่อเทียบกับเงินสกุลหลักอื่น เช่น เงินเยนแข็งค่า หลังรัฐบาลญี่ปุ่นเข้าแทรกแซงตลาดเงิน และเงินปอนด์แข็งค่า ขานรับนายกฯ คนใหม่ ภาพรวมส่งผลให้ Dollar Index ชัยบลง 0.7% ปิดที่ 112 จุด สำหรับสัปดาห์นี้ ต้องติดตามการประชุมธนาคารกลางยุโรป (วันที่ 27 ต.ค.) รวมถึงรายงานข้อมูลเศรษฐกิจสหรัฐ เช่น ยอดขายบ้านใหม่, จำนวนผู้ขอรับสวัสดิการว่างงาน และจีดีพี 3Q65 ฯลฯ

กลยุทธ์การลงทุน

ราคาทองคำ GFV22 เมื่อคืนวันศุกร์ที่ผ่านมา เพิ่มขึ้นตามตลาดโลกรวม 250 บาท ปิดที่ 29,900 บาท (1,651 เหรียญฯ) ต่ำกว่าราคาทองคำตลาด spot ล่าสุดที่ 1,652-1,654 เหรียญฯ คาด GFV22 วันนี้จะอยู่ในกรอบ 29,800-30,100 บาท ทิศทางราคาทองคำที่ผันผวน ตามการเคลื่อนไหวของค่าเงินดอลลาร์ที่มีผลจากข้อมูลเศรษฐกิจรายวัน ทำให้ฝ่ายวิจัยแนะนำ Trading บริเวณ 1,640-1,670 เหรียญฯ หรือ 29,700-30,240 บาท และกำหนดจุด Stop Loss 100 บาท จากทุน เพื่อป้องกันความเสี่ยงหากราคาทองคำเคลื่อนไหวผิดจากคาด

เทคนิควิเคราะห์ GOLD SPOT



ที่มา: สายงานวิจัย บล. เอเชีย พลัส

Gold Futures

FUTURES	Last	Chg	%Chg	Vol	OI	OI Chg
GFV22	29,900	240	0.81	82	142	-6
GFZ22	30,020	290	0.98	59	133	7
GFG23	30,020	270	0.91	2	2	0

Mini Gold Futures

	Last	Chg	%Chg	Vol	OI	OI Chg
GF10V22	29,900	270	0.91	8,095	4,305	-1615
GF10Z22	30,020	280	0.94	3,823	5,362	844
GF10G23	30,060	280	0.94	4,120	1,010	0

ที่มา: สายงานวิจัย บล.เอเชีย พลัส

หมายเหตุ : ราคาปิดของ Gold Futures (Night Session) Settle ณ เวลา 22.00 น. และปริมาณการซื้อขายเกิดขึ้นในช่วงเวลา 19.30-22.30 น.



GOLD TECHNICAL

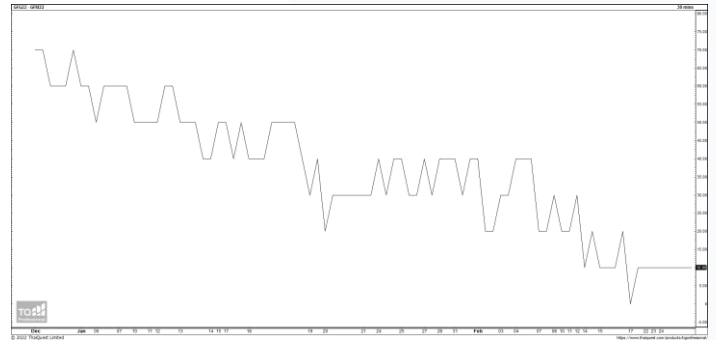
ทิศทางราคาทองคำ แรงขายเข้ากดดันหลุดแนวรับโซน \$1650 เป็นแห่งเทียนแดงยาว สะท้อน Downside ที่เปิด คาดกลับเข้ากรอบการเคลื่อนไหวในระยะนี้ ที่ \$1615-\$1650

การแปลงราคาทองคำให้เป็นบาท

	FX (บาท/ USD)				
	37.50	37.75	38.00	38.25	38.50
1,600	28,520	28,710	28,900	29,090	29,280
1,630	29,054	29,248	29,442	29,636	29,829
1,660	29,589	29,786	29,984	30,181	30,378
1,690	30,124	30,325	30,526	30,726	30,927
1,720	30,659	30,863	31,067	31,272	31,476
1,750	31,193	31,401	31,609	31,817	32,025
1,780	31,728	31,940	32,151	32,363	32,574
1,810	32,263	32,478	32,693	32,908	33,123
1,840	32,798	33,016	33,235	33,454	33,672

ที่มา: สายงานวิจัย บล. เอเชีย พลัส

SPREAD ระหว่าง GFV22 – GFJ23



ที่มา: สายงานวิจัย บล. เอเชีย พลัส

คำนวณกำไรขาดทุนของ GOLD FUTURES

มิถุนายนรายย่อย				
(ค่าธรรมเนียม 490.10 บาท/สัญญา/ข้าง)				
ราคาปิด future	เปลี่ยนแปลง	กำไร (ขาดทุน)	ค่าธรรมเนียม+ VAT (บาท)	กำไร (ขาดทุน)สุทธิ
30,150.00	250.0	12,500	(1,049)	11,451
30,100.00	200.0	10,000	(1,049)	8,951
30,050.00	150.0	7,500	(1,049)	6,451
30,000.00	100.0	5,000	(1,049)	3,951
29,950.00	50.0	2,500	(1,049)	1,451
29,900.00	0.0	-	(1,049)	(1,049)
29,850.00	-50.0	(2,500)	(1,049)	(3,549)
29,800.00	-100.0	(5,000)	(1,049)	(6,049)
29,750.00	-150.0	(7,500)	(1,049)	(8,549)
29,700.00	-200.0	(10,000)	(1,049)	(11,049)
29,650.00	-250.0	(12,500)	(1,049)	(13,549)

ที่มา: สายงานวิจัย บล. เอเชีย พลัส

คำนวณกำไรขาดทุนของ MINI GOLD FUTURES

มิถุนายนรายย่อย				
(ค่าธรรมเนียม 98.10 บาท/สัญญา/ข้าง)				
ราคาปิด future	เปลี่ยนแปลง	กำไร (ขาดทุน)	ค่าธรรมเนียม+ VAT (บาท)	กำไร (ขาดทุน)สุทธิ
30,150.00	250.0	2,500	(210)	2,290
30,100.00	200.0	2,000	(210)	1,790
30,050.00	150.0	1,500	(210)	1,290
30,000.00	100.0	1,000	(210)	790
29,950.00	50.0	500	(210)	290
29,900.00	0.0	-	(210)	(210)
29,850.00	-50.0	(500)	(210)	(710)
29,800.00	-100.0	(1,000)	(210)	(1,210)
29,750.00	-150.0	(1,500)	(210)	(1,710)
29,700.00	-200.0	(2,000)	(210)	(2,210)
29,650.00	-250.0	(2,500)	(210)	(2,710)

ที่มา: สายงานวิจัย บล. เอเชีย พลัส