

3 พฤศจิกายน 2565

SET50 FUTURES:

การส่งสัญญาณดำเนินนโยบายการเงินเชิงรุกของ FED สร้างแรงกดดันต่อ SET50 แต่เชื่อว่า Downside จำกัด แนะนำ Trading S50Z22 ในกรอบ 983-995 จุด และ Long กรอบล่าง

SET50 OPTION:

แนะนำรอ Long S50Z22C975 ที่ 20 จุด (SET50 = 983) เป้าทำกำไร 37 (SET50 = 1000) และ Cut Loss 3 จุด คาด SET50 พักตัวแต่แนวโน้มหลักยังเป็นขาขึ้น

SINGLE STOCK FUTURES:

แนะนำรอ Long PLANBZ22 บริเวณ 7.25 บาท เป้าทำกำไร 7.50 บาท และ Cut Loss 0.10 บาทจากทุน กำไร 4Q65 ที่เข้าสู่ High Season ผลักดันผลประกอบการ

แนะนำรอ Long BBLZ22 บริเวณ 144 บาท เป้าทำกำไร 146 บาท และ Cut Loss 1 บาท หนุนจากผลประกอบการที่ฟื้นตัวและได้ประโยชน์จากแนวโน้มดอกเบี้ยขาขึ้น

GOLD FUTURES:

การขึ้นดอกเบี้ยของเฟด กดดันราคาทองคำ แต่ราคายังแกว่งตัวกรอบ \$1630-1660 จึงแนะนำ Trading GFZ22 ที่ 29310-29850 บาท และ cut loss 100 บาทจากทุน

FEDWATCH TOOL

MEETING PROBABILITIES									
MEETING DATE	375-400	400-425	425-450	450-475	475-500	500-525	525-550	550-575	575-600
12/14/2022	0.0%	0.0%	56.8%	43.2%	0.0%	0.0%			
2/1/2023	0.0%	0.0%	0.0%	21.7%	51.6%	26.7%	0.0%	0.0%	0.0%
3/22/2023	0.0%	0.0%	0.0%	4.7%	28.2%	46.2%	20.9%	0.0%	0.0%
5/3/2023	0.0%	0.0%	0.0%	3.2%	20.5%	40.3%	29.2%	6.9%	0.0%
6/14/2023	0.0%	0.0%	0.0%	3.1%	19.8%	39.5%	29.6%	7.7%	0.3%
7/26/2023	0.0%	0.0%	0.4%	5.3%	22.5%	38.2%	26.6%	6.7%	0.2%
9/20/2023	0.0%	0.1%	1.5%	9.3%	26.1%	35.5%	22.0%	5.2%	0.2%
11/1/2023	0.0%	0.6%	4.4%	15.5%	29.6%	30.5%	15.8%	3.3%	0.1%
12/13/2023	0.3%	2.3%	9.3%	21.7%	30.0%	24.1%	10.3%	1.9%	0.1%

SET50 Index Futures / Option	P.3
Single Stock Futures	P.6
Gold Futures	P.8

*ภายใต้สภาวะที่ตลาดเผชิญกับความผันผวนสูง ทำให้การปรับกลยุทธ์ใน Derivative Talk ต้องดำเนินการได้อย่างรวดเร็วขึ้น ฝ่ายวิจัย จึงเพิ่มช่องทางติดตามคำแนะนำกลยุทธ์การซื้อขายระหว่างวันทำการผ่าน 2 ช่องทาง เพื่อให้นักลงทุนสามารถปรับเปลี่ยนกลยุทธ์ ได้มีประสิทธิภาพมากยิ่งขึ้น คือ

* แอปพลิเคชัน “ASP Smart”



* Telegram “Asia plus group”

Follow now



Asia Plus Group

RESEARCH DIVISION

บริษัทหลักทรัพย์ เอเชีย พลัส

เกิดศักดิ์ ทวีธีระ-สสส

นักวิเคราะห์ปัจจัยพื้นฐานด้านตลาดทุน และ-ทางเทคนิค
เลขทะเบียนนักวิเคราะห์: 004132

ประสิทธิ์ รัตนกิจกมล, CISA, CFA

นักวิเคราะห์ปัจจัยพื้นฐานด้านตลาดทุน และ-ด้านเทคนิค
เลขทะเบียนนักวิเคราะห์: 025917

นवलพรรณ น้อยรัชชกุล

นักวิเคราะห์ปัจจัยพื้นฐานด้านตลาดทุน และ-ด้านเทคนิค
เลขทะเบียนนักวิเคราะห์: 019994

ชาญชัย พันพานากิจ

นักวิเคราะห์ปัจจัยพื้นฐานด้านตลาดทุน และ-ทางเทคนิค
เลขทะเบียนนักวิเคราะห์: 064045

ธนัฐธ เกิดเนตร

ผู้ช่วยนักวิเคราะห์



ที่มา : ASPS Research

สถานะของนักลงทุน

All Futures Long(Short) Position : Contract

Accumulated Long(Short)

	Long	Short	Net	2 Days	1 Weeks	1 Months
Institution	111,727	148,535	-36,808	-39,120	-49,210	-50,009
Foreign	125,309	122,674	2,635	31,172	69,509	127,378
Retail	230,765	196,592	34,173	7,948	-20,299	-77,369

SET50 Futures Long(Short) Position : Contract

Accumulated Long(Short)

	Long	Short	Net	2 Days	1 Weeks	1 Months
Institution	41,655	40,834	821	-6,527	-4,103	-8,835
Foreign	99,146	94,747	4,399	37,141	85,901	132,639
Retail	84,935	90,155	-5,220	-30,614	-81,798	-123,804

Single Stock Futures Long(Short) Position : Contract

Accumulated Long(Short)

	Long	Short	Net	2 Days	1 Weeks	1 Months
Institution	41,120	64,587	-23,467	-16,740	-29,505	-20,932
Foreign	8,609	10,426	-1,817	-6,555	-6,780	7,053
Retail	66,563	41,279	25,284	23,295	36,285	13,879

Metal Futures Long(Short) Position : Contract

Accumulated Long(Short)

	Long	Short	Net	2 Days	1 Weeks	1 Months
Institution	3,106	2,031	1,075	1,465	130	-1,711
Foreign	17,066	17,120	-54	100	-10,406	-18,610
Retail	16,546	17,567	-1,021	-1,565	10,276	20,321

Call Option Long(Short) Position : Contract

Accumulated Long(Short)

	Long	Short	Net	2 Days	1 Weeks	1 Months
Institution	460	270	190	-95	-812	-280
Foreign	302	69	233	792	1,202	2,213
Retail	4,104	4,527	-423	-697	-390	-1,933

Put Option Long(Short) Position : Contract

Accumulated Long(Short)

	Long	Short	Net	2 Days	1 Weeks	1 Months
Institution	1	19	-18	205	-386	3,756
Foreign	176	311	-135	-335	-411	4,141
Retail	4,991	4,838	153	130	797	-7,147



SET50 OVERVIEW

ผลการประชุม FED วานนี้มีมติขึ้นอัตราดอกเบี้ยฯ 0.75% มาที่ 4.00% ตามตลาดคาด แต่จุดที่สนใจมากกว่าอยู่ที่ถ้อยแถลงของประธาน FED ต่อการส่งสัญญาณดำเนินนโยบายการเงินในระยะถัดไปที่จะเห็นการขึ้นดอกเบี้ยฯมากกว่าที่ FED เคยคาดหากอ้างอิง FOMC Dot Plot รอบการประชุมเดือน ก.ย. ค่ากลาง Dot Plot สิ้นปี 65 อยู่ที่ 4.375% และสิ้นปี 66 อยู่ที่ 4.625% แต่อัตราดอกเบี้ยฯในแต่ละรอบจะขาลง การส่งสัญญาณข้างต้นกดดันตลาดหุ้นสหรัฐฯปรับฐานลง 1.5-3.5% จะเป็น Sentiment เชิงลบต่อตลาดหุ้นภูมิภาค รวม SET50 Index แต่อย่างไรก็ตามหากประเมินจาก FED Watch Tool ที่คาดการณ์ปรับขึ้นดอกเบี้ยฯที่ทำจุดสูงสุดในช่วง 5-5.25% ไม่เปลี่ยนแปลงจากเดิม (แต่จะคงดอกเบี้ยฯในระดับ 5-5.25% เป็นระยะเวลาสั้นขึ้นจากเดิม 3 เดือนเป็น 5 เดือน) ขณะที่ทิศทาง Dollar Index ที่ยังคงแกว่งทรงตัว 112 จุดเช่นเดียวกับค่าเงินบาทที่ทรงตัวต่ำกว่า 38 บาท/usd จึงมองทิศทาง Fund Flow ยังมีโอกาสไหลเข้าในตลาดหุ้นบ้านเรา จากจุดเด่นของผลประกอบการที่เติบโตตามการขยายตัวของเศรษฐกิจในประเทศสวนทางเศรษฐกิจโลก ปัจจัยแวดล้อมข้างต้นคาด SET50 พักตัวแต่ Downside จำกัดในกรอบ 983-995 จุด

SET50 INDEX FUTURES

Direction Trading: การส่งสัญญาณดำเนินนโยบายการเงินเชิงรุกของ FED สร้างแรงกดดันต่อ SET50 แต่เชื่อว่า Downside จำกัด แนะนำ Trading S50Z22 ในกรอบ 983-995 จุด และ Long กรอบล่าง

Spread Trading: คาดการณ์ Spread ระหว่าง S50H23 ลบด้วย S50Z22 ณ วันที่ 29 ธ.ค. 2565 จะเท่ากับ -6.50 จุด ปัจจุบันอยู่ที่ -6.30 ยังไม่กว้างมากพอให้เปิดสถานะใดๆ

SET50 Option: แนะนำรอ Long S50Z22C975 ที่ 20 จุด (SET50 = 983) เป้าทำกำไร 37 (SET50 = 1000) และ Cut Loss 3 จุด คาด SET50 พักตัวแต่แนวโน้มหลักยังเป็นขาขึ้น

S50Z22 (30 MIN CHART)



ที่มา: สายงานวิจัย บล. เอเชีย พลัส

	แนวรับ	แนวต้าน
SET50	983	995
S50Z22	983	995

* ภายใต้สภาวะที่ตลาดเผชิญกับความผันผวนสูง ฝ่ายวิจัยจึงเพิ่มช่องทางติดตามคำแนะนำกลยุทธ์การซื้อขายระหว่างวันผ่าน 2 ช่องทาง คือ

* แอปพลิเคชัน “ASP Smart”



* Telegram “Asia plus group”

Follow now



Asia Plus Group

TECHNICAL COMMENT

S50Z22 มีติดแนวต้าน 995 จุด ทำให้ระยะสั้นพักตัวภายใต้แนวโน้มหลักที่เป็นขาขึ้น มองกรอบการเคลื่อนไหววันนี้ที่ 983-995 จุด



	Last	1Yr Hist. Volatility	2Week Hist. Volatility
SET50 Index	991.48	11.65757	6.393229

Call Option

	Premium	Chg	Break Even	Intrinsic Value	Time Value	All-in-Premium	Theory Price	Volume	Open Interest	Implied Volatility	Delta	Effective Gearing	Time Decay
S50Z22C1025	4.20	0.20	> 1029.2	0.00	4.20	3.80%	4.54	2282	11645	9.83	0.20	47.00	0.0
S50Z22C1000	13.10	-0.40	> 1013.1	0.00	13.10	2.18%	11.88	939	8084	10.94	0.43	32.29	0.0
S50Z22C975	27.20	-0.50	> 1002.2	16.48	10.72	1.08%	25.09	503	6218	11.61	0.65	23.61	0.0
S50Z22C950	47.00	-1.30	> 997	41.48	5.52	0.56%	44.02	364	3987	13.14	0.80	16.85	0.0
S50Z22C925	69.00	0.00	> 994	66.48	2.52	0.25%	66.75	67	1273	14.33	0.89	12.82	0.0

Put Option

	Premium	Chg	Break Even	Intrinsic Value	Time Value	All-in-Premium	Theory Price	Volume	Open Interest	Implied Volatility	Delta	Effective Gearing	Time Decay
S50Z22P1025	38.00	0.00	< 987	33.52	4.48	-0.45%	38.27	8	234	9.90	-0.80	-20.80	0.0
S50Z22P1000	22.20	0.40	< 977.8	8.52	13.68	-1.38%	20.66	335	3478	11.15	-0.57	-25.44	0.0
S50Z22P975	11.80	0.50	< 963.2	0.00	11.80	-2.85%	8.91	1039	8057	12.15	-0.36	-29.90	0.0
S50Z22P950	5.90	0.00	< 944.1	0.00	5.90	-4.78%	2.88	1208	8346	13.18	-0.20	-33.54	0.0
S50Z22P925	2.90	0.00	< 922.1	0.00	2.90	-7.00%	0.66	851	10232	14.32	-0.11	-36.03	-0.1

ที่มา: สายงานวิจัย บล. เอเชีย พลัส

ภาพรวมการซื้อขาย SET50 INDEX

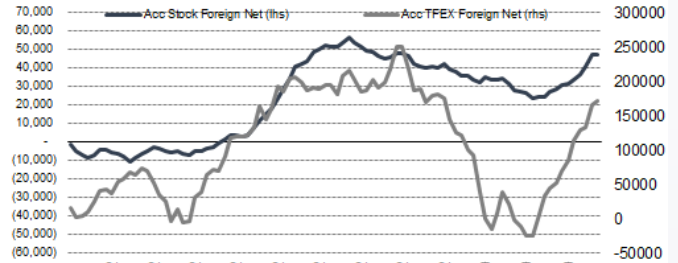
UNDERLYING	Close	Chg	%Chg	ผลการซื้อขาย
SET50	991.48	1.96	0.20%	2111/22

Symbol	Settle	Chg	%Chg	Vol.	OI	OI Chg
S50V22	974.87	0.0	0.0%	24	145	0
S50X22	993.30	0.6	0.1%	8	87	-1
S50Z22	991.10	-1.0	-0.1%	197,558	413,448	-11,564
S50H23	984.80	-1.0	-0.1%	19,020	51,527	219
S50M23	980.20	-1.0	-0.1%	6,728	13,494	658
S50U23	974.80	-0.8	-0.1%	2,374	9,824	487

SET50 Futures Long(Short) : สิ้นค้า	Long	Short	Net	2 วัน	2 สัปดาห์	1 เดือน
สถานะ	41,655	40,834	821	-6,527	-2,857	-8,835
ค้างขาด	99,146	94,747	4,399	37,141	171,070	132,639
รายย่อย	84,935	90,155	-5,220	-30,614	-168,213	-123,804

ที่มา: สายงานวิจัย บล. เอเชีย พลัส

ความสัมพันธ์สถานะของนักลงทุนต่างประเทศ ในตราสารทุน และ SET50 FUTURES



ที่มา: สายงานวิจัย บล. เอเชีย พลัส

คาดการณ์ SPREAD ณ สิ้นเดือนจาก ASPS MODEL

	เป้าหมาย Spread ซีรียโกล - ซีรียโกล					
	S50J21	S50K21	S50M21	S50N21	S50Q21	S50U21
	ณ 29 เม.ย.64	ณ 28 พ.ค.64	ณ 29 มิ.ย.64	ณ 29 ก.ค.64	ณ 30 ส.ค.64	ณ 29 ก.ย.64
S50J21						
S50K21	-1.68					
S50M21	-1.28	0.40				
S50N21	-1.16	0.53	0.13			
S50Q21	-5.13	-3.62	-4.02	-4.15		
S50U21	-5.81	-4.13	-4.53	-4.66	-0.51	

*สมมติฐานอัตราดอกเบี้ยนโยบายระหว่าง มิ.ย. - ก.ย. 64 เท่ากับ 0.5%

ที่มา: สายงานวิจัย บล. เอเชีย พลัส

SET50 ที่ระดับค่า PER ต่างๆ

SET 50 Sensitivity	ม.ค. 65E	มี.ค. 65E	เม.ย. 65E	พ.ค. 65E	มิ.ย. 65E	ก.ย. 65E	ธ.ค. 65E
PER 20	933	952	961	971	980	1,008	1,036
PER 20.5	957	976	985	995	1,005	1,033	1,062
PER 21	980	1,000	1,009	1,019	1,029	1,058	1,088
PER 21.5	1,003	1,023	1,033	1,043	1,054	1,084	1,114
PER 22	1,027	1,047	1,057	1,068	1,078	1,109	1,140
PER 22.5	1,050	1,071	1,082	1,092	1,103	1,134	1,166
PER 23	1,073	1,095	1,106	1,116	1,127	1,159	1,191
PER 23.5	1,097	1,119	1,130	1,141	1,152	1,184	1,217

ที่มา: สายงานวิจัย บล. เอเชีย พลัส



SINGLE STOCK FUTURES

Long BBLZ22

ภาพรวมกำไรสุทธิ 9M65 ที่ 2.17 หมื่นล้านบาท (+7.7% YoY) คิดเป็นสัดส่วน 76% ของ
 ประสิทธิภาพกำไรสุทธิที่ 2.88 หมื่นล้านบาท (+8.7% YoY) สภาวะดอกเบี้ยขาขึ้น ทำให้
 ต้นทุนการออก Bond กับใช้สินเชื่อธนาคาร ไม่แตกต่างกันมาก จึงคาดการณ์การเบิกใช้สินเชื่อ
 ของลูกค้ารายใหญ่มากขึ้น บวกต่อ BBL ที่มีโครงสร้างสินเชื่อรายใหญ่สูงสุดในกลุ่มฯ อีกทั้ง
 แนวโน้ม ROE ผ่านจุดต่ำสุด ทำให้ Valuation ปัจจุบันที่มี PBV ซื้อขาย 0.51 เท่า

ภาพทางเทคนิค แนวโน้มขาขึ้น พื้นตัวได้แกร่ง ทำจังหวะ Higher Low โดยแท่งเทียนล่าสุด
 ปิดเป็นแท่งเทียน Hammer สะท้อน Downside ที่จำกัด แนวรับอยู่ที่ 144 บาท

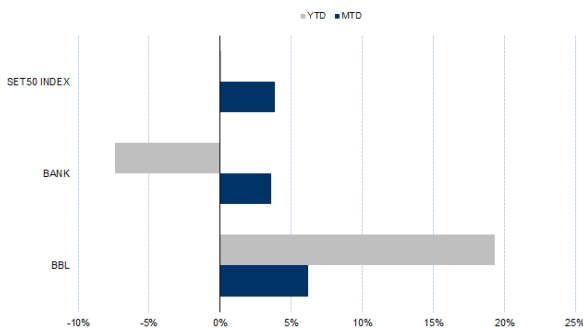
กลยุทธ์การลงทุน

แนะนำ Long BBLZ22 บริเวณ 144 บาท เป้าทำกำไร 146 บาท และ Cut Loss 1 บาท
 จากทุน

Future							Underlying			
Future	Settle Price	Basis	Vol	OI	OI Change	Leverage	Upside	PER 65F	PBV 65F	EPS GROWTH 65F
BBLZ22	145.17	-	247	5279	-40	-	11.20%	9.04	0.51	-

ที่มา: สายงานวิจัย บล. เอเชีย พลัส

HISTORICAL PRICE



ที่มา: สายงานวิจัย บล. เอเชีย พลัส

TECHNICAL CHART



ที่มา: สายงานวิจัย บล. เอเชีย พลัส



Long PLANBZ22

ราคาทำไรสุทธิ 3Q65 อยู่ที่ 148 ล้านบาท ลดลง 15%QoQ แต่พลิกจากขาดทุนในช่วงเดียวกันของปีก่อนที่ 54 ล้านบาท กำไร 9M65 คิดเป็น 67% ของประมาณการ อย่างไรก็ตามฝ่ายวิจัยยังคงให้น้ำหนักกับภาพการฟื้นตัวใน 4Q65 ที่จะกลับเข้าสู่ช่วง High Season ดันอัตรากำไรใช้สื้อสู่ระดับ 60-65% โดย Fair Value ปี 2565 เท่ากับ 8.50 บาท

ภาพทางเทคนิค Bullish Breakout กรอบบน Descending Triangle ด้วยวอลุ่มที่เข้าสูงกว่าค่าเฉลี่ย 5 วัน ส่งสัญญาณเปิด Upside เป้าหมายทำกำไรอยู่บริเวณ 7.50 บาท

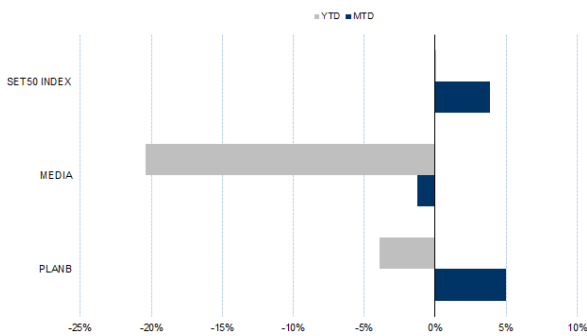
กลยุทธ์การลงทุน

แนะนำ Long PLANBZ22 บริเวณ 7.25 บาท เป้าทำกำไร 7.50 บาท และ Cut Loss 0.10 บาทจากทุน

Future							Underlying			
Future	Settle Price	Basis	Vol	OI	OI Change	Leverage	Upside	PER 65F	PBV 65F	EPS GROWTH 65F
PLANBZ22	7.37	0.02	2112	17095	0	6.97	18.88%	39.81	4.55	-

ที่มา: สายงานวิจัย บล. เอเชีย พลัส

HISTORICAL PRICE



ที่มา: สายงานวิจัย บล. เอเชีย พลัส

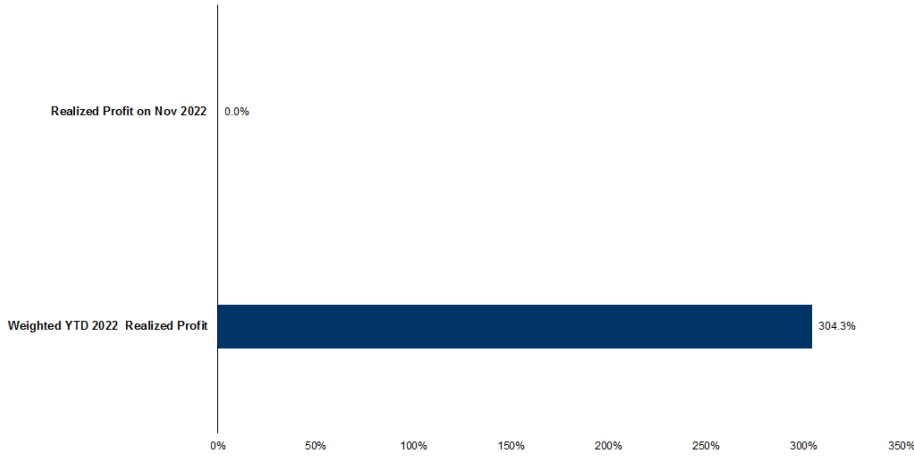
TECHNICAL CHART



ที่มา: สายงานวิจัย บล. เอเชีย พลัส



TRACKING PERFORMANCE



หมายเหตุ การคำนวณผลตอบแทนจะใช้ราคาเปิดในวันแนะนำเป็นต้นทุน เทียบกับราคาปิดล่าสุด เป็นผลตอบแทนสะสมจนกว่าจะถึงวันที่ฝ่ายวิจัยแนะนำนำไปปิดสถานะทำกำไร/ตัดขาดทุน

ที่มา: สายงานวิจัย บล. เอเชีย พลัส

TOP 20 MOST ACTIVE VOLUME

	Future	Settle Price	Basis	Vol	OI	OI Change	Leverage	Resistance	Support
1	SIRIZ22	1.15	0.01	4639	102221	-1	10	1.36	1.25
2	GUNKULZ22	5.25	0.00	4091	48101	516	20	5.37	5.09
3	BTSZ22	8.60	-0.05	4002	5694	22	8	8.45	8.17
4	WHAZ22	3.50	0.00	3296	26513	-995	8	3.95	3.61
5	BLANDZ22	1.00	0.00	2755	180750	0	9	1.03	1.00
6	TUZ22	17.27	0.07	2721	5299	-801	9	18.44	17.94
7	MTCZ22	38.00	0.25	2267	1383	21	6	37.53	35.49
8	BCPZ22	30.76	-0.24	2255	431	140	12	31.57	30.25
9	PLANBZ22	7.17	0.02	2112	17095	0	7	7.38	7.13
10	PTTEPZ22	164.60	-1.40	1773	1271	19	16	184.29	172.21
11	BEMZ22	9.39	0.09	1634	9044	0	13	9.46	9.10
12	SPALIZ22	18.74	-0.26	1609	820	200	9	21.62	19.67
13	LHZ22	8.72	-0.13	1525	3157	0	12	9.42	8.95
14	KTCZ22	58.22	-0.03	1403	1823	0	17	58.29	56.65
15	CPALLZ22	57.00	0.75	1375	1120	1	13	62.03	57.49
16	MINTZ22	27.84	0.09	1353	1627	0	8	29.39	27.04
17	GFPTZ22	15.03	-0.07	1022	602	0	9	14.62	13.68
18	EPGZ22	10.25	-0.05	1002	5500	0	17	10.75	9.93
19	AOTZ22	73.20	-0.05	937	921	80	11	74.79	72.67
20	PTTGCZ22	42.81	0.06	916	4557	-60	7	44.46	42.06

ที่มา: สายงานวิจัย บล. เอเชีย พลัส



GOLD FUTURES

ราคาทองคำตลาดสหรัฐเมื่อคืน ร่วงลง 11 เหรียญฯ หรือ 0.66% ปิดอยู่ที่ 1,636 เหรียญฯ หลังที่ประชุมธนาคารกลางสหรัฐ (เฟด) มีมติปรับขึ้นดอกเบี้ย 0.75% ตามคาด และส่งสัญญาณจะเดินหน้าปรับขึ้นดอกเบี้ยต่อไป เนื่องจากเงินเฟ้อยังคงอยู่ในระดับที่สูง นอกจากนี้การเปิดเผยข้อมูลเศรษฐกิจสหรัฐเชิงบวก นำโดยตัวเลขการจ้างงานภาคเอกชนของสหรัฐในเดือน ต.ค. ที่เพิ่มสูงกว่าคาด สวนทางกับฝั่งยุโรปที่รายงานดัชนี PMI การผลิตเดือน ก.ย. ต่ำสุดในรอบ 29 เดือน ทำให้ภาพรวมค่าเงินดอลลาร์แข็งค่า และ Dollar Index ปรับขึ้น 0.5% ปิดบริเวณ 112.12 จุด ถือเป็นปัจจัยกดดันหลักต่อราคาทองคำ โดยวันนี้ ต้องติดตามการประชุมธนาคารกลางอังกฤษ (BOE) ซึ่งคาดปรับขึ้นดอกเบี้ย 0.75% ส่วนพรมนี้สหรัฐจะมีการรายงานตัวเลขการจ้างงานนอกภาคเกษตรและอัตราการว่างงาน ฯลฯ

กลยุทธ์การลงทุน

ราคาทองคำ GFZ22 เมื่อคืน ลดลงตามราคาตลาดโลกรวม 180 บาท ปิดที่ 29,480 บาท (1,639 เหรียญฯ) สูงกว่าราคาทองคำตลาด spot ล่าสุดที่ 1,634-1,635 เหรียญฯ คาด GFZ22 วันนี้จะอยู่ในกรอบ 29,250-29,700 บาท แม้การปรับขึ้นดอกเบี้ยของเฟดวานนี้ กดดันราคาทองคำ แต่ราคายังแกว่งตัวในกรอบที่ประเมินไว้ ทำให้ฝ่ายวิจัยคงแนะนำ Trading GFZ22 บริเวณ 1,630-1,660 เหรียญฯ เทียบเท่า 29,310-29,850 บาท และกำหนดจุด Cut Loss 100 บาทจากทุน เพื่อป้องกันความเสี่ยงหากราคาทองคำเคลื่อนไหวผิดจากคาด

เทคนิควิเคราะห์ GOLD SPOT



ที่มา: สายงานวิจัย บล. เอเชีย พลัส

Gold Futures

FUTURES	Last	Chg	%Chg	Vol	OI	OI Chg
GFZ22	29,480	-140	-0.47	91	212	36
GFG23	29,810	120	0.40	29	106	0
GFJ23	29,810	50	0.17	8	8	0

Mini Gold Futures

	Last	Chg	%Chg	Vol	OI	OI Chg
GF10222	29,460	-150	-0.51	3,202	6,584	635
GF10G23	29,530	-150	-0.51	1,243	3,848	253
GF10J23	29,580	-150	-0.50	258	241	0

ที่มา: สายงานวิจัย บล.เอเชีย พลัส

หมายเหตุ : ราคาปิดของ Gold Futures (Night Session) Settle ณ เวลา 22.00 น. และปริมาณการซื้อขายเกิดขึ้นในช่วงเวลา 19.30-22.30 น.



GOLD TECHNICAL

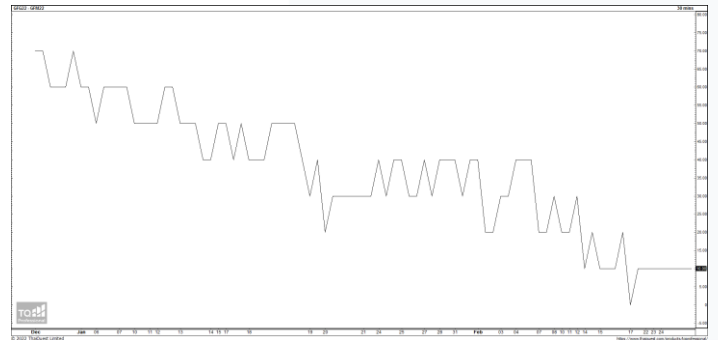
ทิศทางราคาทองคำ ฟอर्मจิ้งหะ Double Bottom พร้อมสัญญาณบวกจากการกลับ
ขึ้นมาขึ้นเหนือ EMA 10 วัน คาดกลับเข้ากรอบการเคลื่อนไหวในระยะนี้ ที่ \$1650-\$1680

การแปลงราคาทองคำให้เป็นบาท

	FX (บาท/ USD)				
	37.00	37.25	37.50	37.75	38.00
1,600	28,139	28,330	28,520	28,710	28,900
1,630	28,667	28,861	29,054	29,248	29,442
1,660	29,195	29,392	29,589	29,786	29,984
1,690	29,722	29,923	30,124	30,325	30,526
1,720	30,250	30,454	30,659	30,863	31,067
1,750	30,778	30,985	31,193	31,401	31,609
1,780	31,305	31,517	31,728	31,940	32,151
1,810	31,833	32,048	32,263	32,478	32,693
1,840	32,360	32,579	32,798	33,016	33,235

ที่มา: สายงานวิจัย บล. เอเชีย พลัส

SPREAD ระหว่าง GFV22 – GFJ23



ที่มา: สายงานวิจัย บล. เอเชีย พลัส

คำนวณกำไรขาดทุนของ GOLD FUTURES

นิลลงทุนรายย่อย

(ค่าธรรมเนียม 490.10 บาท/สัญญา/ข้าง)

ราคาปิด future	เปลี่ยนแปลง	กำไร (ขาดทุน)	ค่าธรรมเนียม+ VAT (บาท)	กำไร (ขาดทุน)สุทธิ
29,730.00	250.0	12,500	(1,049)	11,451
29,680.00	200.0	10,000	(1,049)	8,951
29,630.00	150.0	7,500	(1,049)	6,451
29,580.00	100.0	5,000	(1,049)	3,951
29,530.00	50.0	2,500	(1,049)	1,451
29,480.00	0.0	-	(1,049)	(1,049)
29,430.00	-50.0	(2,500)	(1,049)	(3,549)
29,380.00	-100.0	(5,000)	(1,049)	(6,049)
29,330.00	-150.0	(7,500)	(1,049)	(8,549)
29,280.00	-200.0	(10,000)	(1,049)	(11,049)
29,230.00	-250.0	(12,500)	(1,049)	(13,549)

ที่มา: สายงานวิจัย บล. เอเชีย พลัส

คำนวณกำไรขาดทุนของ MINI GOLD FUTURES

นิลลงทุนรายย่อย

(ค่าธรรมเนียม 98.10 บาท/สัญญา/ข้าง)

ราคาปิด future	เปลี่ยนแปลง	กำไร (ขาดทุน)	ค่าธรรมเนียม+ VAT (บาท)	กำไร (ขาดทุน)สุทธิ
29,710.00	250.0	2,500	(210)	2,290
29,660.00	200.0	2,000	(210)	1,790
29,610.00	150.0	1,500	(210)	1,290
29,560.00	100.0	1,000	(210)	790
29,510.00	50.0	500	(210)	290
29,460.00	0.0	-	(210)	(210)
29,410.00	-50.0	(500)	(210)	(710)
29,360.00	-100.0	(1,000)	(210)	(1,210)
29,310.00	-150.0	(1,500)	(210)	(1,710)
29,260.00	-200.0	(2,000)	(210)	(2,210)
29,210.00	-250.0	(2,500)	(210)	(2,710)

ที่มา: สายงานวิจัย บล. เอเชีย พลัส