

11 พฤศจิกายน 2565

SET50 FUTURES:

รายงานเงินเพื่อสหรัฐออกมามีค่าคาดเป็นแรงหนุน SET50 แนะนำเปิดสถานะ Long S50Z22 ไม่เกิน 995 จุด เป้าทำกำไร 1005 จุดและ Cut Loss 4 จุด

SET50 OPTION:

สถานะ Long S50Z22C975 ทุน 25 จุด ถูก Cut Loss 3 จุด วันนี้แนะนำรอ Long S50Z22C975 ที่ 27 จุด (SET50 = 995) แนะนำถือต่อเป้าทำกำไร 37 (SET50 = 1005) และ Cut Loss 3 จุด คาด SET50 ปรับขึ้น

SINGLE STOCK FUTURES:

สถานะ Long ORZ22 ทุนเฉลี่ย 24.50 บาท ปัจจุบันขาดทุน 7.9% แนะนำถือต่อเป้าทำกำไร 25.50 บาท และ Cut Loss 0.25 บาทจากทุน

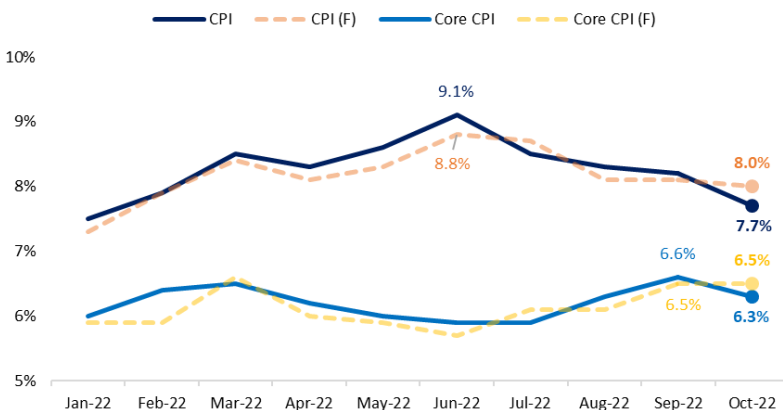
เปิดสถานะ Long BECZ22 ได้ที่ทุน 10.16 บาท ปัจจุบันกำไร 8.16% เป้าทำกำไร 11.00 บาท และ Cut Loss 0.30 บาทจากทุน

GOLD FUTURES:

วานนี้เปิดสถานะ Short GFZ22 ทุนที่ 30110 บาท แม้ขาดทุน 30 บาท แต่แนะนำถือต่อ มองโอกาสทำกำไร หลังราคาทองคำตั้งแต่ต้น พ.ย. พุ่งขึ้นเกือบ \$100 มีเป้าทำกำไร 29600 (\$1720) และ Cut loss 100 บาทจากทุน

เงินเพื่อสหรัฐลดลงต่ำกว่าคาด

Inflation US (%) YoY



SET50 Index Futures / Option	P.3
Single Stock Futures	P.6
Gold Futures	P.8

* ภายใต้สภาวะที่ตลาดเผชิญกับความผันผวนสูง ทำให้การปรับกลยุทธ์ใน Derivative Talk ต้องดำเนินการได้อย่างรวดเร็วขึ้น ฝ่ายวิจัย จึงเพิ่มช่องทางติดตามคำแนะนำกลยุทธ์การซื้อขายระหว่างวันทำการผ่าน 2 ช่องทาง เพื่อให้นักลงทุนสามารถปรับเปลี่ยนกลยุทธ์ ได้มีประสิทธิภาพมากยิ่งขึ้น คือ

* แอปพลิเคชัน “ASP Smart”



* Telegram “Asia plus group”

Follow now



Asia Plus Group

RESEARCH DIVISION

บริษัทหลักทรัพย์ เอเชีย พลัส

เกิดศักดิ์ ทวีธีระ-สสส

นักวิเคราะห์ปัจจัยพื้นฐานด้านตลาดทุน และทางเทคนิค
เลขทะเบียนนักวิเคราะห์: 004132

ประสิทธิ์ รัตนกิจกมล, CISA, CFA

นักวิเคราะห์ปัจจัยพื้นฐานด้านตลาดทุน และด้านเทคนิค
เลขทะเบียนนักวิเคราะห์: 025917

นवलพรรณ น้อยรัชชกุล

นักวิเคราะห์ปัจจัยพื้นฐานด้านตลาดทุน และด้านเทคนิค
เลขทะเบียนนักวิเคราะห์: 019994

ชาญชัย พันพานานกิจ

นักวิเคราะห์ปัจจัยพื้นฐานด้านตลาดทุน และทางเทคนิค
เลขทะเบียนนักวิเคราะห์: 064045

ธนัฐธ เกิดเนตร

ผู้ช่วยนักวิเคราะห์



สถานะของนักลงทุน

All Futures Long(Short) Position : Contract

Accumulated Long(Short)

	Long	Short	Net	2 Days	1 Weeks	1 Months
Institution	101,201	133,529	-32,328	-61,099	-128,850	-183,115
Foreign	115,031	108,494	6,537	-14,561	11,816	139,475
Retail	249,688	223,897	25,791	75,660	117,034	43,640

SET50 Futures Long(Short) Position : Contract

Accumulated Long(Short)

	Long	Short	Net	2 Days	1 Weeks	1 Months
Institution	40,765	42,949	-2,184	2,210	1,256	-9,172
Foreign	88,051	78,141	9,910	-10,362	25,900	199,405
Retail	121,344	129,070	-7,726	8,152	-27,156	-190,233

Single Stock Futures Long(Short) Position : Contract

Accumulated Long(Short)

	Long	Short	Net	2 Days	1 Weeks	1 Months
Institution	38,562	61,019	-22,457	-41,022	-86,760	-136,110
Foreign	6,890	10,352	-3,462	-11,755	-33,901	-49,987
Retail	68,764	42,845	25,919	52,777	120,661	186,097

Metal Futures Long(Short) Position : Contract

Accumulated Long(Short)

	Long	Short	Net	2 Days	1 Weeks	1 Months
Institution	2,031	3,150	-1,119	-835	3,278	3,240
Foreign	19,608	19,587	21	7,373	19,518	-12,073
Retail	20,636	19,538	1,098	-6,538	-22,796	8,833

Call Option Long(Short) Position : Contract

Accumulated Long(Short)

	Long	Short	Net	2 Days	1 Weeks	1 Months
Institution	132	48	84	-141	122	-232
Foreign	206	207	-1	146	138	2,283
Retail	3,074	3,157	-83	-5	-260	-2,051

Put Option Long(Short) Position : Contract

Accumulated Long(Short)

	Long	Short	Net	2 Days	1 Weeks	1 Months
Institution	131	7	124	593	1,021	3,924
Foreign	258	184	74	30	-76	-284
Retail	3,989	4,187	-198	-623	-945	-3,368



SET50 OVERVIEW

การรายงานเงินเพื่อสหรัฐฯเดือน ต.ค. ที่ออกมาขยายตัว 7.7%yoy ต่ำกว่าตลาดคาด 8.0%yoy ประกอบกับตัวเลข Initial Jobless Claims ที่เพิ่มขึ้น 2.25 แสนตำแหน่ง มากกว่าตลาดคาด 2.20 แสนตำแหน่งสะท้อนภาคแรงงานที่เริ่มชะลอลง ทำให้ความกังวลต่อการเร่งขึ้นดอกเบี้ยฯลดลงตามสะท้อนจาก FEDWatch Tool ที่ให้ความน่าจะเป็นการปรับขึ้นดอกเบี้ยฯเดือน ธ.ค. 0.5% มาที่ 4.50%yoy เพิ่มขึ้นมาที่ 80.6% จากช่วงต้นเดือนอยู่ที่ 57% ขณะที่ดอกเบี้ยปีหน้าทำจุดสูงสุดที่ 4.75% - 5%yoy สถานการณ์ข้างต้นกดดันให้ Dollar Index วานนี้ปรับลง 2.12% มาที่ 108.21 จุด ส่วนทางตลาดหุ้นสหรัฐฯ ที่ปรับขึ้นแรงในช่วงในช่วง 5-7% สถานการณ์ข้างต้นทำให้ทิศทาง Fund Flow ยังมีแนวโน้มไหลเข้าต่อเนื่อง โดยสัญญาณล่าสุดมีสัญญาณบวกจากค่าเงินบาทแข็งมาที่ 36.88 บาท/USD ส่วนปัจจัยในประเทศยังเห็นการฟื้นตัวเศรษฐกิจหลังวานนี้การรายงานดัชนีความเชื่อมั่นผู้บริโภคเดือน ต.ค. ยังปรับขึ้นทำจุดสูงสุดในรอบ 10 เดือนที่ 46.1 จุด ภายใต้ปัจจัยแวดล้อมที่เป็นบวกคาด SET50 Index แกว่งขึ้นทดสอบแนวต้าน 1000/1005 จุด

SET50 INDEX FUTURES

Direction Trading: รายงานเงินเพื่อสหรัฐฯออกมาต่ำกว่าคาดเป็นแรงหนุน SET50 แนะนำเปิดสถานะ Long S50Z22 ไม่เกิน 995 จุด เป้าทำกำไร 1005 จุดและ Cut Loss 4 จุด

Spread Trading: คาดการณ์ Spread ระหว่าง S50H23 ลบด้วย S50Z22 ณ วันที่ 29 ธ.ค. 2565 จะเท่ากับ -6.50 จุด ปัจจุบันอยู่ที่ -6.50 ยังไม่กว้างมากพอให้เปิดสถานะใดๆ

SET50 Option: สถานะ Long S50Z22C975 ทุน 25 จุด ถูก Cut Loss 3 จุด วันนี้แนะนำรอ Long S50Z22C975 ที่ 27 จุด (SET50 = 995) แนะนำถือต่อเป้าทำกำไร 37 (SET50 = 1005) และ Cut Loss 3 จุด คาด SET50 ปรับขึ้น

S50Z22 (30 MIN CHART)



ที่มา: สายงานวิจัย บล. เอเชีย พลัส

	แนวรับ	แนวต้าน
SET50	990	1005
S50Z22	990	1005

* ภายใต้สถานะที่ตลาดเผชิญกับความผันผวนสูง ฝ่ายวิจัยจึงเพิ่มช่องทางติดตามคำแนะนำกลยุทธ์การซื้อขายระหว่างวันผ่าน 2 ช่องทาง คือ

- * แอปพลิเคชัน “ASP Smart” 
- * Telegram “Asia plus group”

Follow now





TECHNICAL COMMENT

S50Z22 แนวรับ 985 จุดยังทำงาน วันนี้เห็นการดีดกลับทดสอบแนวต้าน 1000-1005 จุด



	Last	1Yr Hist. Volatility	2Week Hist. Volatility
SET50 Index	987.63	11.61566	8.149957

Call Option

	Premium	Chg	Break Even	Intrinsic Value	Time Value	All-in-Premium	Theory Price	Volume	Open Interest	Implied Volatility	Delta	Effective Gearing	Time Decay
S50Z22C1025	2.90	-0.20	> 1027.9	0.00	2.90	4.08%	3.14	1419	13280	9.84	0.16	53.72	0.0
S50Z22C1000	10.00	-0.20	> 1010	0.00	10.00	2.27%	9.43	1390	8586	10.53	0.38	37.87	0.0
S50Z22C975	23.50	-0.70	> 998.5	12.63	10.87	1.10%	21.85	361	6408	11.33	0.63	26.55	0.0
S50Z22C950	43.00	0.20	> 993	37.63	5.37	0.54%	40.56	34	3901	12.79	0.80	18.46	0.0
S50Z22C925	64.10	-3.40	> 989.1	62.63	1.47	0.15%	63.38	2	1209	12.04	0.93	14.39	0.0

Put Option

	Premium	Chg	Break Even	Intrinsic Value	Time Value	All-in-Premium	Theory Price	Volume	Open Interest	Implied Volatility	Delta	Effective Gearing	Time Decay
S50Z22P1025	39.20	-0.80	< 985.8	37.37	1.83	-0.19%	40.14	39	282	9.00	-0.86	-21.75	0.0
S50Z22P1000	22.00	0.40	< 978	12.37	9.63	-0.98%	21.47	352	4178	10.50	-0.62	-27.64	0.0
S50Z22P975	10.70	-0.40	< 964.3	0.00	10.70	-2.36%	8.93	903	9675	11.42	-0.37	-33.96	0.0
S50Z22P950	5.40	0.00	< 944.6	0.00	5.40	-4.36%	2.67	1075	10438	13.07	-0.20	-36.54	0.0
S50Z22P925	2.60	-0.10	< 922.4	0.00	2.60	-6.60%	0.53	814	11292	14.46	-0.10	-38.78	-0.1

ที่มา: สายงานวิจัย บล. เอเชีย พลัส

ภาพรวมการซื้อขาย SET50 INDEX

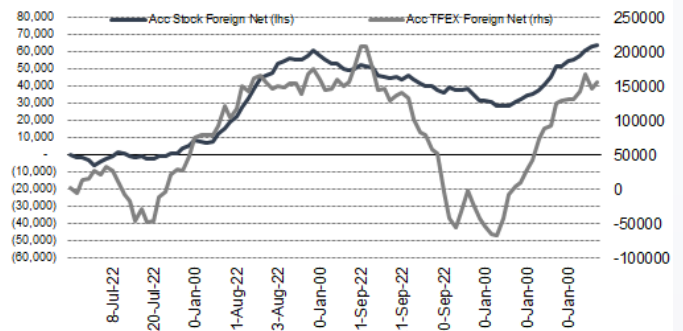
UNDERLYING	Close	Chg	%Chg	ผลการซื้อขาย
SET50	987.63	-1.76	-0.18%	10/11/22

Symbol	Settle	Chg	%Chg	Vol.	OI	OI Chg
S50V22	974.87	0.0	0.0%	24	145	0
S50X22	988.20	-1.0	-0.1%	7	78	-4
S50Z22	987.80	-1.0	-0.1%	220,095	418,752	-5,904
S50H23	981.30	-0.7	-0.1%	23,871	53,781	1,001
S50M23	977.40	-1.0	-0.1%	4,415	16,899	120
S50U23	971.50	-0.9	-0.1%	1,760	10,852	116

SET50 Futures Long(Short) : สัญญา	Long	Short	Net	2 วัน	2 สัปดาห์	1 เดือน
สถาบัน	40,765	42,949	-2,184	2,210	-1,090	-9,172
ต่างชาติ	88,051	78,141	9,910	-10,362	84,113	199,405
รวมย่อย	121,344	129,070	-7,726	8,152	-83,023	-190,233

ที่มา: สายงานวิจัย บล. เอเชีย พลัส

ความสัมพันธ์สถานะของนักลงทุนต่างประเทศ ในตราสารทุน และ SET50 FUTURES



ที่มา: สายงานวิจัย บล. เอเชีย พลัส

คาดการณ์ SPREAD ณ สิ้นเดือนจาก ASPS MODEL

	เป้าหมาย Spread ซีรียโทล - ซีรียโทล					
	S50J21	S50K21	S50M21	S50N21	S50Q21	S50U21
	ณ 29 เม.ย.64	ณ 28 พ.ค.64	ณ 29 มิ.ย.64	ณ 29 ก.ค.64	ณ 30 ส.ค.64	ณ 29 ก.ย.64
S50J21						
S50K21	-1.68					
S50M21	-1.28	0.40				
S50N21	-1.16	0.53	0.13			
S50Q21	-5.13	-3.62	-4.02	-4.15		
S50U21	-5.81	-4.13	-4.53	-4.66	-0.51	

*สมมติฐานอัตราดอกเบี้ยนโยบายระหว่าง มิ.ย. - ก.ย. 64 เท่ากับ 0.5%

ที่มา: สายงานวิจัย บล. เอเชีย พลัส

SET50 ที่ระดับค่า PER ต่างๆ

SET 50 Sensitivity	ม.ค. 65E	มี.ค. 65E	เม.ย. 65E	พ.ค. 65E	มิ.ย. 65E	ก.ย. 65E	ธ.ค. 65E
PER 20	933	952	961	971	980	1,008	1,036
PER 20.5	957	976	985	995	1,005	1,033	1,062
PER 21	980	1,000	1,009	1,019	1,029	1,058	1,088
PER 21.5	1,003	1,023	1,033	1,043	1,054	1,084	1,114
PER 22	1,027	1,047	1,057	1,068	1,078	1,109	1,140
PER 22.5	1,050	1,071	1,082	1,092	1,103	1,134	1,166
PER 23	1,073	1,095	1,106	1,116	1,127	1,159	1,191
PER 23.5	1,097	1,119	1,130	1,141	1,152	1,184	1,217

ที่มา: สายงานวิจัย บล. เอเชีย พลัส



SINGLE STOCK FUTURES

Long BECZ22

ในภาพอุตสาหกรรม TV กระแสบอลโลก หนุนเม็ดเงินโฆษณาเติบโต ในช่วงเดือน มิ.ย.-ก.ค. 2018 เม็ดเงินสื่อ TV ทำจุดสูงสุดของปี ในเดือน มิ.ย. ที่ 6.4 พันล้านบาท BEC อาจจะไม่ได้รับ Benefit โดยตรง แต่ถือเป็น Sentiment เชิงบวกต่อกลุ่ม Media ขณะที่ คาดผลประกอบการ 3Q65 เป็นจุด Bottom จากผลกระทบเงินเฟ้อที่เร่งตัวขึ้นก่อนหน้านี้ และจะฟื้นตัวใน 4Q65 จากอัตราการใช้สื่อที่น่าจะกลับไปยืนระดับ 70% เทียบกับ 3Q65 ที่ราว 68% ขณะที่กำไรปี 2566 คาดกลับมาเติบโต 28% YoY ตามภาวะเศรษฐกิจที่ฟื้นตัว

ภาพทางเทคนิค สัญญาณกลับตัวจาก Bullish Divergence ใน RSI พร้อมแท่งเทียนยืนเหนือ EMA 10 วัน โดยค่อยๆขยับทำจังหวะ Higher Low โดยมีเป้าหมายที่ 11.00 บาท

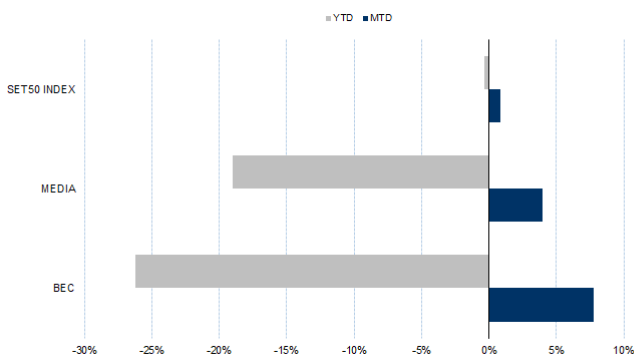
กลยุทธ์การลงทุน

เปิดสถานะ Long BECZ22 ได้ที่ทุน 10.16 บาท ปัจจุบันกำไร 8.16% เป้าทำกำไร 11.00 บาท และ Cut Loss 0.30 บาทจากทุน

Future							Underlying			
Future	Settle Price	Basis	Vol	OI	OI Change	Leverage	Upside	PER 65F	PBV 65F	EPS GROWTH 65F
BECZ22	10.30	-	117	724	0	-	30.93%	34.99	5.52	-

ที่มา: สายงานวิจัย บล. เอเชีย พลัส

HISTORICAL PRICE



ที่มา: สายงานวิจัย บล. เอเชีย พลัส

TECHNICAL CHART



ที่มา: สายงานวิจัย บล. เอเชีย พลัส

Long ORZ22



ช่วงสั้นแม้คาด 3Q65 กำไรอ่อนตัวจาก Marketing margin และ ปริมาณขายน้ำมันที่ลดลง แต่คาดจะกลับมาฟื้นตัวได้ใหม่ในช่วง 4Q65 ตามการเข้าสู่ช่วงเทศกาล ขณะที่ภาพรวมกำไรทั้งปี 2565 ยังเห็นการเติบโตชัดเจนจากปี 2564 ราคาหุ้นปัจจุบันปรับฐานลงจนเห็น upside กว่า 18% เน้นหาจังหวะทยอยสะสมลงทุน Fair Value ปี 2565 เท่ากับ 29 บาท ภาพทางเทคนิค แรงซื้อกลับจากแนวรับบริเวณ 24.00 บาท ขยับขึ้นทดสอบ EMA 10 วัน ที่ 24.60 บาท หากผ่านได้ลุ้นเปิด Upside โดยมีเป้าหมายถัดไปที่ 25.00 บาท

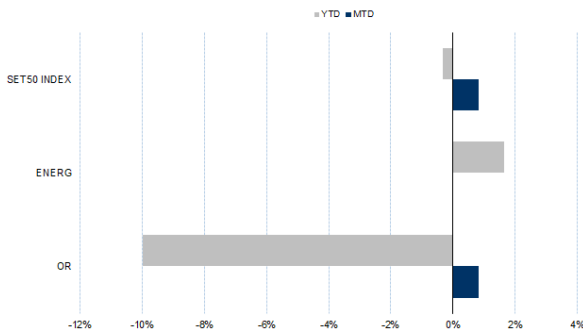
กลยุทธ์การลงทุน

สถานะ Long ORZ22 ทุนเฉลี่ย 24.50 บาท ปัจจุบันขาดทุน 7.9% แนะนำถือต่อ เป้าทำกำไร 25.50 บาท และ Cut Loss 0.25 บาทจากทุน

Future							Underlying			
Future	Settle Price	Basis	Vol	OI	OI Change	Leverage	Upside	PER 65F	PBV 65F	EPS GROWTH 65F
ORZ22	24.37	-	103	4474	99	-	18.80%	18.13	-	-

ที่มา: สายงานวิจัย บล. เอเชีย พลัส

HISTORICAL PRICE



ที่มา: สายงานวิจัย บล. เอเชีย พลัส

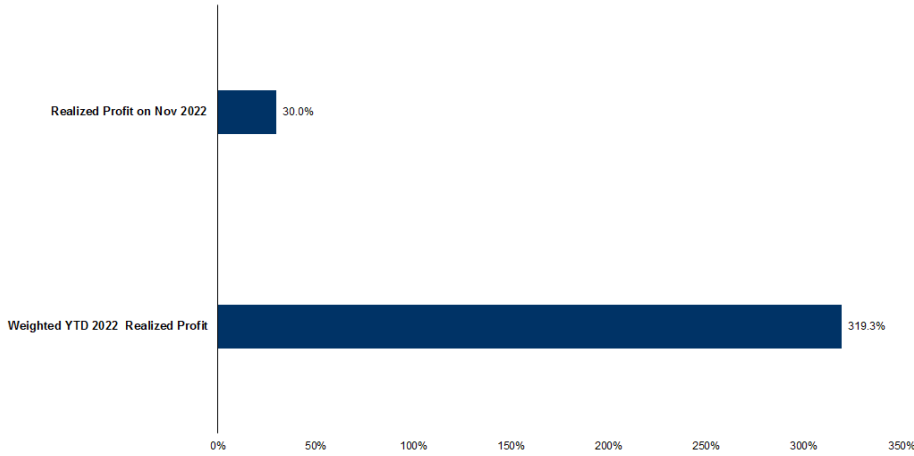
TECHNICAL CHART



ที่มา: สายงานวิจัย บล. เอเชีย พลัส



TRACKING PERFORMANCE



หมายเหตุ การคำนวณผลตอบแทนจะใช้ราคาเปิดในวันแนะนำเป็นต้นทุน เทียบกับราคาปิดล่าสุด เป็นผลตอบแทนสะสมจนกว่าจะถึงวันที่ฝ่ายวิจัยแนะนำนำไปปิดสถานะทำกำไร/ตัดขาดทุน

ที่มา: สายงานวิจัย บล. เอเชีย พลัส

TOP 20 MOST ACTIVE VOLUME

	Future	Settle Price	Basis	Vol	OI	OI Change	Leverage	Resistance	Support
1	ICHZ22	8.95	0.00	5620	2401	-100	5	11.03	10.28
2	BCHZ22	18.01	-0.09	5032	1138	0	14	19.72	18.23
3	SIRIZ22	1.15	0.01	4006	102221	-1	10	1.38	1.30
4	MINTZ22	27.84	0.09	3954	1627	0	8	30.64	27.71
5	CHGZ22	3.55	-0.07	3512	2508	0	14	3.66	3.53
6	GULFZ22	53.00	0.00	3058	2131	1	3	52.40	50.49
7	THANIZ22	4.25	-0.03	2378	16505	0	4	4.51	4.27
8	WHAZ22	3.50	0.00	1628	26513	-995	8	4.08	3.72
9	LHZ22	8.72	-0.13	1518	3157	0	12	9.58	9.12
10	BHZ22	223.80	-2.20	1235	156	20	20	234.25	227.22
11	PTTEPZ22	164.60	-1.40	1223	1271	19	16	197.17	179.17
12	MTCZ22	38.00	0.25	1067	1383	21	6	35.72	33.33
13	EAZ22	88.50	0.00	1034	19839	-80	15	101.24	95.30
14	IVLZ22	39.75	-0.25	1031	4039	0	10	43.63	41.03
15	KCEZ22	49.10	-0.15	812	1255	-148	9	47.31	43.40
16	PTTZ22	35.80	-1.20	764	7656	3	11	35.28	34.16
17	BJCZ22	33.59	0.34	764	2258	0	9	33.21	31.13
18	STAZ22	20.18	0.08	708	967	0	4	20.15	18.89
19	TKNZ22	7.24	-0.01	655	2001	0	4	8.23	7.16
20	TRUEZ22	4.93	-0.03	624	8183	8490	13	4.95	4.75

ที่มา: สายงานวิจัย บล. เอเชีย พลัส



GOLD FUTURES

ราคาทองคำตลาดสหรัฐเมื่อคืน พุ่งขึ้นแรง 48.3 เหรียญฯ หรือ 2.8% ปิดอยู่ที่ 1,754 เหรียญฯ หลังสหรัฐเปิดเผยตัวเลขเงินเฟ้อ (หรือ CPI) เดือน ต.ค. ต่ำกว่าคาดการณ์ บ่งชี้ว่าเงินเฟ้อสหรัฐได้ผ่านจุดสูงสุดแล้ว คาดเป็นปัจจัยสนับสนุนให้ธนาคารกลางสหรัฐ (เฟด) ชะลอการปรับขึ้นดอกเบี้ย โดย FedWatch ให้น้ำหนักสูงถึง 80.6% ที่เฟด จะขึ้นดอกเบี้ยเพียง 0.5% ในการประชุมเดือน ธ.ค. นี้ โดยจากเงินเฟ้อที่ต่ำคาด ส่งผลให้อัตราผลตอบแทนพันธบัตรสหรัฐ 10 ปี หลุดระดับ 4% และค่าเงินดอลลาร์อ่อนค่า โดย Dollar Index ลดลง 2.3% ปิดที่ 107.91 เป็นปัจจัยหนุนหลักต่อราคาทองคำ

กลยุทธ์การลงทุน

ราคาทองคำ GFZ22 เมื่อคืน เพิ่มขึ้นตามตลาดโลกรวม 290 บาท ปิดที่ 30,140 บาท (1,751 เหรียญฯ) ใกล้เคียงราคาทองคำตลาด spot ล่าสุดที่ 1,750-1,753 เหรียญฯ คาด GFZ22 วันนี้จะอยู่ในกรอบ 30,000-30,400 บาท จากการเคลื่อนไหวของราคาทองคำเมื่อวาน ทำให้นักลงทุนสามารถเปิด Short GFZ22 รุ่นเฉลี่ย 30,110 บาท แม้ปัจจุบันขาดทุนเล็กน้อย 30 บาท แต่ยังคงแนะนำถือไว้ มองโอกาสทำกำไร หลังราคาทองคำตั้งแต่ต้นเดือน พ.ย. ขึ้นแรงและเร็วเกินไปเกือบ 100 เหรียญฯ โดยมีเป้าทำกำไร 1,720 เหรียญฯ หรือ 29,600 บาท และกำหนดจุด cut loss 100 บาทจากทุน เพื่อป้องกันความเสี่ยงหากราคาทองคำเคลื่อนไหวผิดจากคาด

เทคนิค GOLD SPOT



ที่มา: สายงานวิจัย บล. เอเชีย พลัส

Gold Futures

FUTURES	Last	Chg	%Chg	Vol	OI	OI Chg
GFZ22	30,140	250	0.84	91	212	96
GFQ23	30,190	200	0.67	29	106	0
GFJ23	30,230	200	0.67	8	8	0

Mini Gold Futures

	Last	Chg	%Chg	Vol	OI	OI Chg
GF1022	30,140	200	0.67	3,202	6,584	635
GF10G23	30,200	210	0.70	1,243	3,848	253
GF10J23	30,250	220	0.73	258	241	0

ที่มา: สายงานวิจัย บล.เอเชีย พลัส

หมายเหตุ : ราคาปิดของ Gold Futures (Night Session) Settle ณ เวลา 22.00 น. และปริมาณการซื้อขายเกิดขึ้นในช่วงเวลา 19.30-22.30 น.



GOLD TECHNICAL

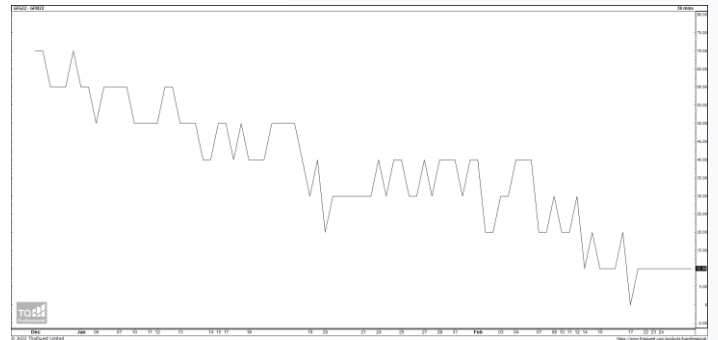
ทิศทางราคาทองคำ จังหวะ Technical Rebound หลังจากเกิดจังหวะ Triple Bottom บ่งชี้ถึงแรงขายที่เบาบาง พร้อมเกิดแท่งเทียน Bullish Breakout ส่งสัญญาณเปิด Upside คาดกลับเข้ากรอบการเคลื่อนไหวในระยะนี้ ที่ \$1730-1760

การแปลงราคาทองคำให้เป็นบาท

	FX (บาท/ USD)				
	36.00	36.25	36.50	36.75	37.00
1,600	27,379	27,569	27,759	27,949	28,139
1,630	27,892	28,086	28,280	28,473	28,667
1,660	28,406	28,603	28,800	28,997	29,195
1,690	28,919	29,120	29,321	29,521	29,722
1,720	29,432	29,637	29,841	30,046	30,250
1,750	29,946	30,154	30,362	30,570	30,778
1,780	30,459	30,671	30,882	31,094	31,305
1,810	30,972	31,187	31,403	31,618	31,833
1,840	31,486	31,704	31,923	32,142	32,360

ที่มา: สายงานวิจัย บล. เอเชีย พลัส

SPREAD ระหว่าง GFV22 – GFJ23



ที่มา: สายงานวิจัย บล. เอเชีย พลัส

คำนวณกำไรขาดทุนของ GOLD FUTURES

นิลกองทุนรายย่อย				
(ค่าธรรมเนียม 490.10 บาท/สัญญา/ข้าง)				
ราคาปิด	กำไร	ค่าธรรมเนียม+	กำไร	
future	เปลี่ยนแปลง	(ขาดทุน)	VAT (บาท)	(ขาดทุน)สุทธิ
30,440.00	250.0	12,500	(1,049)	11,451
30,390.00	200.0	10,000	(1,049)	8,951
30,340.00	150.0	7,500	(1,049)	6,451
30,290.00	100.0	5,000	(1,049)	3,951
30,240.00	50.0	2,500	(1,049)	1,451
30,190.00	0.0	-	(1,049)	(1,049)
30,140.00	-50.0	(2,500)	(1,049)	(3,549)
30,090.00	-100.0	(5,000)	(1,049)	(6,049)
30,040.00	-150.0	(7,500)	(1,049)	(8,549)
29,990.00	-200.0	(10,000)	(1,049)	(11,049)
29,940.00	-250.0	(12,500)	(1,049)	(13,549)

ที่มา: สายงานวิจัย บล. เอเชีย พลัส

คำนวณกำไรขาดทุนของ MINI GOLD FUTURES

นิลกองทุนรายย่อย				
(ค่าธรรมเนียม 98.10 บาท/สัญญา/ข้าง)				
ราคาปิด	กำไร	ค่าธรรมเนียม+	กำไร	
future	เปลี่ยนแปลง	(ขาดทุน)	VAT (บาท)	(ขาดทุน)สุทธิ
30,450.00	250.0	2,500	(210)	2,290
30,400.00	200.0	2,000	(210)	1,790
30,350.00	150.0	1,500	(210)	1,290
30,300.00	100.0	1,000	(210)	790
30,250.00	50.0	500	(210)	290
30,200.00	0.0	-	(210)	(210)
30,150.00	-50.0	(500)	(210)	(710)
30,100.00	-100.0	(1,000)	(210)	(1,210)
30,050.00	-150.0	(1,500)	(210)	(1,710)
30,000.00	-200.0	(2,000)	(210)	(2,210)
29,950.00	-250.0	(2,500)	(210)	(2,710)

ที่มา: สายงานวิจัย บล. เอเชีย พลัส