

21 พฤศจิกายน 2565

SET50 FUTURES:

สถานะ Long S50Z22 ทุนเฉลี่ย 981 จุด กำไร 2.70 จุด แนะนำถือต่อเป้าทำกำไร 990 จุด และ Cut Loss 4 จุดจากทุน คาด SET50 Index สร้างฐานโดยปัจจัยที่ขับเคลื่อนวันนี้อยู่ที่การรายงาน GDP3Q65 ในเช้านี้

SET50 OPTION:

แนะนำรอ Long S50Z22C975 ที่ 15 จุด (SET50 = 977) เป้าทำกำไร 28 จุด (SET50 = 990) และ Cut Loss 3 จุด คาด SET50 ผันผวนแต่ Downside จำกัด

SINGLE STOCK FUTURES:

สถานะ Long ADVANCZ22 ทุน 187.12 บาท ปัจจุบันกำไร 29.60% แนะนำถือต่อเป้าทำกำไร 192.00 บาท และ Cut Loss 2.00 บาท

เปิด Long MTCZ22 ได้ที่ 35.25 บาท เป้าทำกำไร 38.25 บาท และ Cut Loss 0.50 บาท จากทุน มองทิศทางผลประกอบการค่อยๆฟื้นตัวนับจาก 4Q65

GOLD FUTURES:

การสนับสนุนขึ้นดอกเบี้ยของเจ้าหน้าที่เฟด สร้างแรงกดดันต่อราคาทองคำ ท่ามกลางข้อมูลเศรษฐกิจสำคัญของสหรัฐที่จะประกาศออกมาในสัปดาห์นี้ แนะนำ Trading GFZ22 ที่ 29,600-30,100 บาท (\$1,740-1,770) และเปิด Short กรอบบน

ภาพรวมการซื้อขาย SET50 INDEX

Symbol	Close	Chg	%Chg	Vol (Contracts)	OI (Contracts)	OI Chg (Contracts)
SET50	981.62	0.88	0.09%	n.a.	n.a.	n.a.
S50Z22	983.7	2.80	0.29%	125,295	417,042	3,983
ADVANCZ22	190.49	3.04	1.62%	32	5,573	417
MTCZ22	35.2	-0.08	-0.23%	20	9,631	(704)
GFZ22	30020	-60.00	-0.20%	59	299	10

ที่มา : Bloomberg

SET50 Index Futures / Option	P.3
Single Stock Futures	P.6
Gold Futures	P.8

*ภายใต้สภาวะที่ตลาดเผชิญกับความผันผวนสูง ทำให้การปรับกลยุทธ์ใน Derivative Talk ต้องดำเนินการได้อย่างรวดเร็วขึ้น ฝ่ายวิจัย จึงเพิ่มช่องทางติดตามคำแนะนำกลยุทธ์การซื้อขายระหว่างวันทำการผ่าน 2 ช่องทาง เพื่อให้นักลงทุนสามารถปรับเปลี่ยนกลยุทธ์ ได้มีประสิทธิภาพมากยิ่งขึ้น คือ

* แอปพลิเคชัน “ASP Smart”



* Telegram “Asia plus group”

Follow now



Asia Plus Group

RESEARCH DIVISION

บริษัทหลักทรัพย์ เอเชีย พลัส

เกิดศักดิ์ ทวีธีระ-สสส

นักวิเคราะห์ปัจจัยพื้นฐานด้านตลาดทุน และ-ทางเทคนิค
เลขทะเบียนนักวิเคราะห์: 004132

ประสิทธิ์ รัตนกิจกมล, CISA, CFA

นักวิเคราะห์ปัจจัยพื้นฐานด้านตลาดทุน และ-ด้านเทคนิค
เลขทะเบียนนักวิเคราะห์: 025917

นวลพรรณ น้อยรัชชกุล

นักวิเคราะห์ปัจจัยพื้นฐานด้านตลาดทุน และ-ด้านเทคนิค
เลขทะเบียนนักวิเคราะห์: 019994

ชาญชัย พันการนาถิจ

นักวิเคราะห์ปัจจัยพื้นฐานด้านตลาดทุน และ-ทางเทคนิค
เลขทะเบียนนักวิเคราะห์: 064045

ธนัฐ ทัศนเศรษฐ์

ผู้ช่วยนักวิเคราะห์

สถานะของนักลงทุน

All Futures Long(Short) Position : Contract			Accumulated Long(Short)			
	Long	Short	Net	2 Days	1 Weeks	1 Months
Institution	127,674	136,492	-8,818	-41,707	-130,275	-301,651
Foreign	78,877	99,169	-20,292	-27,921	-59,900	86,336
Retail	218,049	188,939	29,110	69,628	190,175	215,315

SET50 Futures Long(Short) Position : Contract			Accumulated Long(Short)			
	Long	Short	Net	2 Days	1 Weeks	1 Months
Institution	29,162	27,822	1,340	326	-1,487	-5,038
Foreign	46,826	47,237	-411	133	-8,998	136,200
Retail	68,680	69,609	-929	-459	10,485	-131,162

Single Stock Futures Long(Short) Position : Contract			Accumulated Long(Short)			
	Long	Short	Net	2 Days	1 Weeks	1 Months
Institution	72,624	83,894	-11,270	-36,828	-98,772	-204,217
Foreign	13,574	33,902	-20,328	-27,564	-60,819	-80,167
Retail	93,454	61,856	31,598	64,392	159,591	284,384

Metal Futures Long(Short) Position : Contract			Accumulated Long(Short)			
	Long	Short	Net	2 Days	1 Weeks	1 Months
Institution	1,714	1,654	60	-1,541	-4,149	2,249
Foreign	18,329	17,910	419	-553	10,135	22,068
Retail	18,653	19,132	-479	2,094	-5,986	-24,317

Call Option Long(Short) Position : Contract			Accumulated Long(Short)			
	Long	Short	Net	2 Days	1 Weeks	1 Months
Institution	2	2	0	-6	-24	-954
Foreign	68	81	-13	-61	-273	2,049
Retail	1,804	1,791	13	67	297	-1,095

Put Option Long(Short) Position : Contract			Accumulated Long(Short)			
	Long	Short	Net	2 Days	1 Weeks	1 Months
Institution	224	12	212	1,362	1,529	3,511
Foreign	30	32	-2	74	-4	-1,171
Retail	2,647	2,869	-222	-1,437	-1,860	-1,179



SET50 OVERVIEW

ปัจจัยต่างประเทศวันศุกร์ที่ผ่านมาอยู่ที่การติดตามความเห็นของคณะกรรมการ FED ในสาขาต่างๆ ซึ่งโดยรวมความเห็นคล้ายกันในส่วนของการดำเนินการปรับขึ้นดอกเบี้ยยังคงอยู่ แต่จุดต่างอยู่ที่ขนาดในการขึ้นดอกเบี้ยในการประชุมครั้งถัดไปที่บางรายสนับสนุนขึ้นดอกเบี้ยในอัตรา 0.75% ส่วนบางรายเสนอการขึ้นในอัตรา 0.5% แต่อย่างไรก็ตามผลกระทบต่อตลาดการเงินดูเหมือนจะลดลง สะท้อนจาก Dollar Index ที่ทรงตัวที่ 0.59% ขณะที่ตลาดหุ้นสหรัฐฯฟื้นตัวในช่วง 0.01%-0.59% ซึ่งสอดคล้องกับมุมมองของฝ่ายวิจัยฯ ที่เชื่อว่าน้ำหนักจากนี้จะหันไปกับการเติบโตของเศรษฐกิจและกำไรบริษัทมากกว่า ซึ่งเชื่อว่าจุดนี้บ้านเราจะได้เปรียบเนื่องเศรษฐกิจและกำไรบริษัทอยู่ในโหมดของการฟื้นตัว โดยวันนี้ติดตามการรายงาน GDP3Q65 คาดจะขยายตัว 4.4%yoy เทียบกับเดือนก่อนที่ขยายตัว 2.5%yoy หากออกมาในระดับดังกล่าวมองเป็นปัจจัยบวกที่จะดึงดูดต่อทิศทาง Fund Flow ในระยะกลางยาวรวมถึง Sentiment บวกต่อทิศทางตลาดหุ้นในวันนี้ ภายใต้อปัจจัยแวดล้อมข้างต้นทำให้ SET50 Index แกว่งผันผวนตามกรอบ 975-990

SET50 INDEX FUTURES

Direction Trading: สถานะ Long S50Z22 ได้ที่ทุนเฉลี่ย 981 จุด กำไร 2.70 จุด แนะนำถือต่อเป้าทำกำไร 990 จุด และ Cut Loss 4 จุดจากทุน คาด SET50 Index สร้างฐานโดยปัจจัยที่ขับเคลื่อนวันนี้อยู่ที่การรายงาน GDP3Q65 ในเช้านี้

Spread Trading: คาดการณ์ Spread ระหว่าง S50H23 ลบด้วย S50Z22 ณ วันที่ 29 ธ.ค. 2565 จะเท่ากับ -6.50 จุด ปัจจุบันอยู่ที่ -5.90 ยังไม่กว้างมากพอให้เปิดสถานะใดๆ

SET50 Option: แนะนำรอ Long S50Z22C975 ที่ 15 จุด (SET50 = 977) เป้าทำกำไร 28 จุด (SET50 = 990) และ Cut Loss 3 จุด คาด SET50 ผันผวนแต่ Downside จำกัด

S50Z22 (30 MIN CHART)



ที่มา: สายงานวิจัย บล. เอเชีย พลัส

	แนวรับ	แนวต้าน
SET50	975	990
S50Z22	975	990

* ภายใต้อสถานะที่ตลาดเผชิญกับความผันผวนสูง ฝ่ายวิจัยจึงเพิ่มช่องทางติดตามคำแนะนำกลยุทธ์การซื้อขายระหว่างวันผ่าน 2 ช่องทาง คือ

* แอปพลิเคชัน “ASP Smart”



* Telegram “Asia plus group”

Follow now



Asia Plus Group

TECHNICAL COMMENT

S50Z22 ยังอยู่ในช่วงพักสร้างฐานในกรอบ 980-985 จุด แต่หากผ่านแนวต้านกรอบบนที่ 985 จุดได้เตรียมขึ้นทดสอบแนวต้านถัดไปที่ 990 จุด



	Last	1Yr Hist. Volatility	2Week Hist. Volatility
SET50 Index	981.62	11.69785	11.91411

Call Option

	Premium	Chg	Break Even	Intrinsic Value	Time Value	All-in-Premium	Theory Price	Volume	Open Interest	Implied Volatility	Delta	Effective Gearing	Time Decay
S50Z22C1025	2.00	0.20	> 1027	0.00	2.00	4.62%	1.10	551	13485	10.48	0.12	58.77	0.0
S50Z22C1000	7.50	0.70	> 1007.5	0.00	7.50	2.64%	5.20	807	8941	10.91	0.33	42.60	0.0
S50Z22C975	19.90	1.60	> 994.9	6.62	13.28	1.35%	16.03	130	6306	11.96	0.59	28.99	0.0
S50Z22C950	37.80	1.80	> 987.8	31.62	6.18	0.63%	34.66	19	3867	12.69	0.79	20.63	0.0
S50Z22C925	60.70	1.50	> 985.7	56.62	4.08	0.42%	58.00	2	1200	15.35	0.89	14.33	0.0

Put Option

	Premium	Chg	Break Even	Intrinsic Value	Time Value	All-in-Premium	Theory Price	Volume	Open Interest	Implied Volatility	Delta	Effective Gearing	Time Decay
S50Z22P1025	44.70	-0.30	< 980.3	43.38	1.32	-0.13%	43.21	3	361	11.44	-0.86	-18.86	0.0
S50Z22P1000	23.60	-1.90	< 976.4	18.38	5.22	-0.53%	22.34	203	6140	10.10	-0.69	-28.64	0.0
S50Z22P975	11.10	-1.10	< 963.9	0.00	11.10	-1.81%	8.20	784	11668	11.26	-0.41	-36.07	0.0
S50Z22P950	4.70	-0.30	< 945.3	0.00	4.70	-3.70%	1.86	661	11665	12.44	-0.20	-42.02	0.0
S50Z22P925	2.00	-0.20	< 923	0.00	2.00	-5.97%	0.23	418	12032	13.89	-0.09	-45.22	-0.1

ที่มา: สายงานวิจัย บล. เอเชีย พลัส

ภาพรวมการซื้อขาย SET50 INDEX

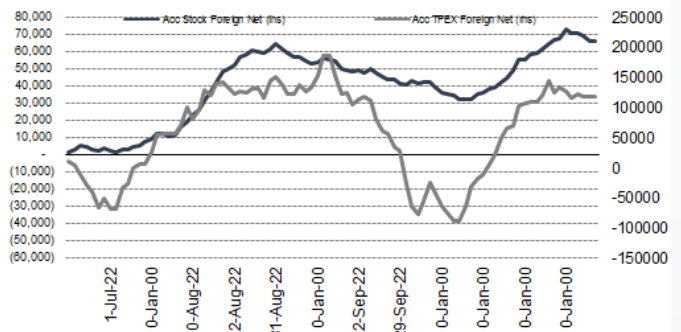
UNDERLYING	Close	Chg	%Chg	สนบการซื้อขาย
SET50	981.62	0.88	0.09%	18/11/22

Symbol	Settle	Chg	%Chg	Vol.	OI	OI Chg
S50V22	974.87	0.0	0.0%	24	145	0
S50X22	983.70	0.5	0.1%	1	77	0
S50Z22	983.70	2.8	0.3%	125,295	417,042	3,983
S50H23	977.90	2.9	0.3%	14,650	54,185	295
S50M23	974.40	2.8	0.3%	2,468	18,855	141
S50U23	968.00	2.5	0.3%	2,247	10,568	78

SET50 Futures Long(Short) : สิ้นวัน	Long	Short	Net	2 วัน	2 สัปดาห์	1 เดือน
สถาบัน	29,162	27,822	1,340	326	-2,772	-5,038
ต่างชาติ	46,826	47,237	-411	133	8,234	136,200
รายย่อย	68,680	69,609	-929	-459	-5,462	-131,162

ที่มา: สายงานวิจัย บล. เอเชีย พลัส

ความสัมพันธ์สถานะของนักลงทุนต่างประเทศ ในตราสารทุน และ SET50 FUTURES



ที่มา: สายงานวิจัย บล. เอเชีย พลัส

คาดการณ์ SPREAD ณ สิ้นเดือนจาก ASPS MODEL

เป้าหมาย Spread ซีรียทิล - ซีรียทิล

	S50J21	S50K21	S50M21	S50N21	S50Q21	S50U21
ณ 29 เม.ย.64						
ณ 28 พ.ค.64						
ณ 29 มิ.ย.64						
ณ 29 ก.ค.64						
ณ 30 ส.ค.64						
ณ 29 ก.ย.64						
S50J21						
S50K21	-1.68					
S50M21	-1.28	0.40				
S50N21	-1.16	0.53	0.13			
S50Q21	-5.13	-3.62	-4.02	-4.15		
S50U21	-5.81	-4.13	-4.53	-4.66	-0.51	

*สมมติฐานอัตราดอกเบี้ยนโยบายระหว่าง มิ.ย. - ก.ย. 64 เท่ากับ 0.5%

ที่มา: สายงานวิจัย บล. เอเชีย พลัส

SET50 ที่ระดับค่า PER ต่างๆ

SET 50 Sensitivity	ม.ค. 65E	มี.ค. 65E	เม.ย. 65E	พ.ค. 65E	มิ.ย. 65E	ก.ย. 65E	ธ.ค. 65E
PER 20	933	952	961	971	980	1,008	1,036
PER 20.5	957	976	985	995	1,005	1,033	1,062
PER 21	980	1,000	1,009	1,019	1,029	1,058	1,088
PER 21.5	1,003	1,023	1,033	1,043	1,054	1,084	1,114
PER 22	1,027	1,047	1,057	1,068	1,078	1,109	1,140
PER 22.5	1,050	1,071	1,082	1,092	1,103	1,134	1,166
PER 23	1,073	1,095	1,106	1,116	1,127	1,159	1,191
PER 23.5	1,097	1,119	1,130	1,141	1,152	1,184	1,217

ที่มา: สายงานวิจัย บล. เอเชีย พลัส



Long ADVANCZ22

ประเมินกำไรใน 4Q65 ที่คาดว่าจะโตได้ QoQ เพราะคาดว่าจะได้แรงหนุนจากรายได้ที่มีแนวโน้มจะสูงขึ้นจาก 1) ผลบวกของฤดูกาล, 2) มาตรการของภาครัฐที่ช่วยกระตุ้นกำลังซื้อ เช่น คนละครึ่งเฟส 5, การขึ้นค่าแรงขั้นต่ำ และ 3) ยอดขายมือถือ และอัตราดอกเบี้ยที่ขึ้น เพราะจะได้ผลบวกจากการเปิดตัวไอโฟน 14 ที่เร็วกว่าปกติ Dividend Yield 4%

ภาพทางเทคนิค ทิศทาง โดยรวมฟอร์มฐานได้แกร่ง ด้วยจังหวะ Higher Low สนับสนุนด้วยเส้นค่าเฉลี่ย 10 วัน บ่งชี้ Downside ที่จำกัด ประเมินเป้าหมายที่ 192.00 บาท

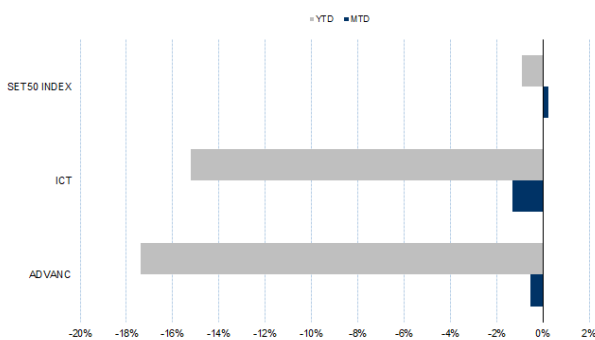
กลยุทธ์การลงทุน

แนะนำถือ Long ADVANCZ22 ทุน 187.12 บาท ปัจจุบันกำไร 29.60% เป้าทำกำไร 192.00 บาท และ Lock กำไร 20% ที่ 189.50 บาท

Future							Underlying			
Future	Settle Price	Basis	Vol	OI	OI Change	Leverage	Upside	PER 65F	PBV 65F	EPS GROWTH 65F
ADVANCZ22	190.49	-0.25	912	733	-40	14.59	23.43%	25.30	8.20	3.45%

ที่มา: สายงานวิจัย บล. เอเชีย พลัส

HISTORICAL PRICE



ที่มา: สายงานวิจัย บล. เอเชีย พลัส

TECHNICAL CHART



ที่มา: สายงานวิจัย บล. เอเชีย พลัส

Long MTCZ22



คาดการณ์กำไรสุทธิงวด 4Q65 จะฟื้นตัวทั้ง QoQ และ YoY จากแนวโน้มสินเชื่อเติบโต ขณะที่ค่า Credit cost งวด 4Q65 จะปรับลดลงจากงวด 3Q65 ขณะที่กำไรสุทธิปี 2565-66 จะเพิ่มขึ้น 8% yoy และ 9% yoy จากแนวโน้มสินเชื่อเติบโตต่อเนื่อง ราคาหุ้นปรับฐานไปสูงกว่า 35% ตั้งแต่ต้นปี 2565 จนมี PER ปี 2566 เท่ากับ 13 เท่า และ PBV ปี 2566 เพียง 2.3 เท่า ต่ำกว่าค่าเฉลี่ย PBV 5 ปี ย้อนหลังถึง 2.5 SD ราคา Fair Value ปี 2565 เท่ากับ 47.00 บาท ภาพทางเทคนิค รอบ Trading Sideway ที่ซัด กรอบ 33.50-38.25 บาท ปัจจุบันอยู่ในลักษณะขยับขึ้น สนับสนุนด้วยแนวรับ EMA 10 วัน เป้าหมายทำกำไรอยู่ที่ 38.25 บาท

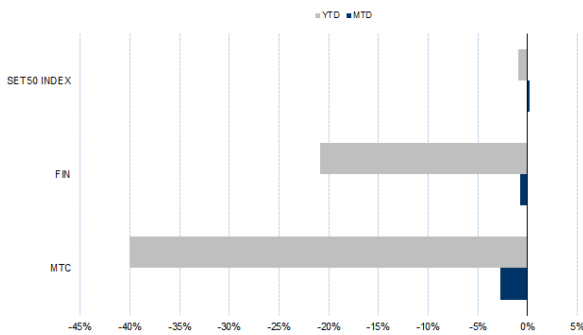
กลยุทธ์การลงทุน

แนะนำถือ Long MTCZ22 ทุน 35.25 บาท เป้าทำกำไร 38.25 บาท และ Cut Loss 0.50 บาท จากทุน

Future							Underlying			
Future	Settle Price	Basis	Vol	OI	OI Change	Leverage	Upside	PER 65F	PBV 65F	EPS GROWTH 65F
MTCZ22	35.20	0.25	920	1383	21	5.84	37.75%	21.28	3.75	4.24%

ที่มา: สายงานวิจัย บล. เอเชีย พลัส

HISTORICAL PRICE



ที่มา: สายงานวิจัย บล. เอเชีย พลัส

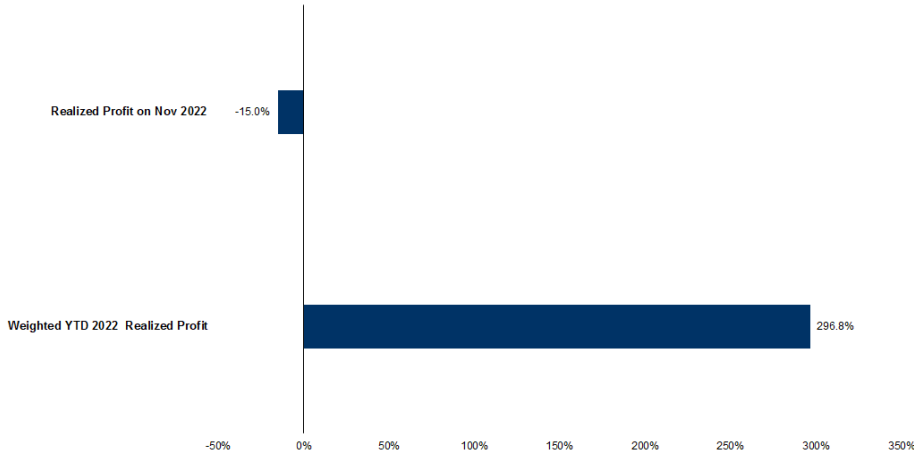
TECHNICAL CHART



ที่มา: สายงานวิจัย บล. เอเชีย พลัส



TRACKING PERFORMANCE



หมายเหตุ การคำนวณผลตอบแทนจะใช้ราคาเปิดในวันแนะนำเป็นต้นทุน เทียบกับราคาปิดล่าสุด เป็นผลตอบแทนสะสมจนกว่าจะถึงวันที่ฝ่ายวิจัยแนะนำนำไปปิดสถานะทำกำไร/ตัดขาดทุน

ที่มา: สายงานวิจัย บล. เอเชีย พลัส

TOP 20 MOST ACTIVE VOLUME

	Future	Settle Price	Basis	Vol	OI	OI Change	Leverage	Resistance	Support
1	SIRIZ22	1.15	0.01	7482	102221	-1	10	1.39	1.33
2	TRUEZ22	4.93	-0.03	5520	8183	8490	13	4.89	4.78
3	JASZ22	2.72	-0.06	4117	23778	-498	6	2.44	2.34
4	HANAZ22	38.62	-0.63	4068	1064	46	5	46.42	37.77
5	KCEZ22	49.10	-0.15	4049	1255	-148	9	50.69	45.35
6	EAZ22	88.50	0.00	2832	19839	-80	15	96.70	93.95
7	WHAZ22	3.50	0.00	2122	26513	-995	8	3.81	3.64
8	AOTZ22	73.20	-0.05	1898	921	80	11	74.23	72.98
9	BDMSZ22	29.37	0.12	1718	2335	0	17	29.91	28.48
10	BCHZ22	18.01	-0.09	1214	1138	0	14	20.48	18.99
11	BJCZ22	33.59	0.34	1121	2258	0	9	34.93	33.64
12	BEMZ22	9.39	0.09	1005	9044	0	13	9.55	9.36
13	THCOMZ22	10.88	0.18	1000	1504	0	8	11.61	11.09
14	CPALLZ22	57.00	0.75	969	1120	1	13	62.88	60.71
15	MTCZ22	38.00	0.25	920	1383	21	6	36.20	34.37
16	ADVANCZ22	198.25	-0.25	912	733	-40	15	193.21	188.87
17	SPALIZ22	18.74	-0.26	908	820	200	9	23.57	21.71
18	SAWADZ22	45.45	0.20	880	2918	-80	6	44.73	41.83
19	TUZ22	17.27	0.07	719	5299	-801	9	17.83	16.65
20	BECZ22	11.80	0.00	521	724	0	16	10.60	9.96

ที่มา: สายงานวิจัย บล. เอเชีย พลัส



GOLD FUTURES

ราคาทองคำตลาดสหรัฐคืนวันศุกร์ที่ผ่านมา ปรับตัวลดลง 8.9 เหรียญฯ ปิดที่ 1,750.4 เหรียญฯ โดยถูกกดดันจากเงินดอลลาร์ที่แข็งค่าและอัตราผลตอบแทนพันธบัตรสหรัฐที่ปรับตัวขึ้น หลังนายเจมส์ บูลลาร์ด ประธานธนาคารกลางสหรัฐ สาขาเซนต์หลุยส์ ออกมาสนับสนุนให้เฟดปรับขึ้นอัตราดอกเบี้ยสูงถึง 7% เพื่อสกัดเงินเฟ้อ ส่งผลให้ Dollar Index ขยับขึ้น 0.27% มาอยู่ที่ 106.968 จุด ซึ่งการแข็งค่าของดอลลาร์ทำให้สัญญาทองคำซึ่งกำหนดราคาเป็นดอลลาร์มีราคาแพงขึ้นและไม่ดึงดูดใจสำหรับนักลงทุนที่ถือครองสกุลเงินอื่น ๆ อีกทั้งทองคำเป็นสินทรัพย์ที่ไม่มีผลตอบแทนในรูปดอกเบี้ย สัปดาห์นี้ต้องติดตามตัวเลข ยอดคำสั่งซื้อสินค้าคงทนและยอดการขายบ้านใหม่ของสหรัฐ รวมไปถึงรายงานการประชุมธนาคารกลางสหรัฐ ฯลฯ

กลยุทธ์การลงทุน

ราคาทองคำ GFZ22 คืนวันศุกร์ที่ผ่านมา ลดลง 160 บาท ปิดที่ 29,900 บาท (1,753 เหรียญฯ) สูงกว่าราคาทองคำตลาด spot ล่าสุดที่ 1,750 เหรียญฯ คาด GFZ22 วันนี้จะอยู่ในกรอบ 29,700-30,100 บาท โดยข้อมูลเศรษฐกิจสำคัญของสหรัฐที่จะประกาศออกมาในสัปดาห์นี้ทำให้ราคาทองคำยังคงผันผวน แต่เชื่อแนวโน้มราคาทองคำน่าจะมียังอยู่ในช่วงขาลงโดยมีแรงกดดันจากเงินดอลลาร์ที่กลับทิศทางแข็งค่า แนะนำ Trading GFZ22 บริเวณ 1,740-1,770 เหรียญฯ หรือ 29,600-30,100 บาท และรอเปิด Short หากราคาแตะกรอบบน โดยกำหนดจุด cut loss 100 บาทจากทุน เพื่อป้องกันความเสี่ยงหากราคาทองคำเคลื่อนไหวผิดจากคาด

เทคนิควิเคราะห์ GOLD SPOT



ที่มา: สายงานวิจัย บล. เอเชีย พลัส

Gold Futures

FUTURES	Last	Chg	%Chg	Vol	OI	OI Chg
GFZ22	29,900	-120	-0.40	91	212	36
GFZ23	29,990	-120	-0.40	29	106	0
GFJ23	30,040	-120	-0.40	8	8	0

Mini Gold Futures

	Last	Chg	%Chg	Vol	OI	OI Chg
GF10Z22	29,860	-210	-0.70	3,202	6,584	635
GF10G23	29,900	-230	-0.76	1,243	3,848	253
GF10J23	29,950	-240	-0.79	258	241	0

ที่มา: สายงานวิจัย บล.เอเชีย พลัส

หมายเหตุ : ราคาปิดของ Gold Futures (Night Session) Settle ณ เวลา 22.00 น. และปริมาณการซื้อขายเกิดขึ้นในช่วงเวลา 19.30-22.30 น.



GOLD TECHNICAL

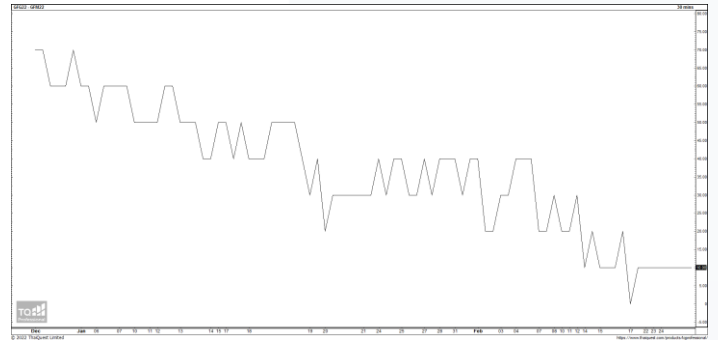
ทิศทางราคาทองคำ จังหวะย่อตัวหลังจากฟื้นตัวแรงทะลุเส้น EMA 200 วัน ประเมินอยู่ในช่วงการแกว่งหาฐานใหม่ มีโอกาสปรับลงทดสอบเส้น EMA 10 วัน ในระยะสั้น แต่จะมีโมเมนตัมบวกเมื่อผ่านโซน \$1760 คาดกรอบการเคลื่อนไหวในระยะนี้ ที่ \$1730-1760

การแปลงราคาทองคำให้เป็นบาท

	FX (บาท/ USD)				
	35.50	35.75	36.00	36.25	36.50
1,600	26,999	27,189	27,379	27,569	27,759
1,630	27,505	27,699	27,892	28,086	28,280
1,660	28,011	28,208	28,406	28,603	28,800
1,690	28,517	28,718	28,919	29,120	29,321
1,720	29,024	29,228	29,432	29,637	29,841
1,750	29,530	29,738	29,946	30,154	30,362
1,780	30,036	30,248	30,459	30,671	30,882
1,810	30,542	30,757	30,972	31,187	31,403
1,840	31,048	31,267	31,486	31,704	31,923

ที่มา: สายงานวิจัย บล. เอเชีย พลัส

SPREAD ระหว่าง GFV22 – GFJ23



ที่มา: สายงานวิจัย บล. เอเชีย พลัส

คำนวณกำไรขาดทุนของ GOLD FUTURES

นักลงทุนรายย่อย				
(ค่าธรรมเนียม 490.10 บาท/สัญญา/ข้าง)				
ราคาปิด	กำไร	ค่าธรรมเนียม+	กำไร	
future	เปลี่ยนแปลง	(ขาดทุน)	VAT (บาท)	(ขาดทุน)สุทธิ
30,240.00	250.0	12,500	(1,049)	11,451
30,190.00	200.0	10,000	(1,049)	8,951
30,140.00	150.0	7,500	(1,049)	6,451
30,090.00	100.0	5,000	(1,049)	3,951
30,040.00	50.0	2,500	(1,049)	1,451
29,990.00	0.0	-	(1,049)	(1,049)
29,940.00	-50.0	(2,500)	(1,049)	(3,549)
29,890.00	-100.0	(5,000)	(1,049)	(6,049)
29,840.00	-150.0	(7,500)	(1,049)	(8,549)
29,790.00	-200.0	(10,000)	(1,049)	(11,049)
29,740.00	-250.0	(12,500)	(1,049)	(13,549)

ที่มา: สายงานวิจัย บล. เอเชีย พลัส

คำนวณกำไรขาดทุนของ MINI GOLD FUTURES

นักลงทุนรายย่อย				
(ค่าธรรมเนียม 98.10 บาท/สัญญา/ข้าง)				
ราคาปิด	กำไร	ค่าธรรมเนียม+	กำไร	
future	เปลี่ยนแปลง	(ขาดทุน)	VAT (บาท)	(ขาดทุน)สุทธิ
30,150.00	250.0	2,500	(210)	2,290
30,100.00	200.0	2,000	(210)	1,790
30,050.00	150.0	1,500	(210)	1,290
30,000.00	100.0	1,000	(210)	790
29,950.00	50.0	500	(210)	290
29,900.00	0.0	-	(210)	(210)
29,850.00	-50.0	(500)	(210)	(710)
29,800.00	-100.0	(1,000)	(210)	(1,210)
29,750.00	-150.0	(1,500)	(210)	(1,710)
29,700.00	-200.0	(2,000)	(210)	(2,210)
29,650.00	-250.0	(2,500)	(210)	(2,710)

ที่มา: สายงานวิจัย บล. เอเชีย พลัส