

กลยุทธ์การลงทุนอนุพันธ์

BY RESEARCH DIVISION

24 พฤศจิกายน 2565

SET50 FUTURES:

FED Minutes ส่งสัญญาณชะลอขึ้นดอกเบี้ยฯและสัญญาณบวกจากทิศทาง Fund Flow หนุน SET50 แนะนำ Trading S50Z22 987-1000 จุด และ Long กรอบล่าง

SET50 OPTION:

แนะนำรอ Long S50Z22C975 ที่ 20 จุด (SET50 = 985) เป้าทำกำไร 35 จุด (SET50 = 1000) และ Cut Loss 3 จุด คาด SET50 แกว่งขึ้น

SINGLE STOCK FUTURES:

แนะนำถือ Long ADVANCZ22 ทุน 187.12 บาท ปัจจุบันกำไร 31% เป้าทำกำไร 192.00 บาท และ Lock กำไร 20% ที่ 189.50 บาท

สถานะ Long MTCZ22 ทุน 35.25 บาท ปิด Lock กำไร 12% ที่ 35.75 บาท สำหรับวันนี้แนะนำ Long KTBZ22 บริเวณ 17.60 บาท เป้าทำกำไร 18.00 บาท และ Cut Loss 0.20 บาทจากทุน

GOLD FUTURES:

แม้รายงานประชุมเฟดส่งสัญญาณชะลอขึ้นดอกเบี้ย แต่ค่าเงินบาทที่แข็งค่า ทำให้สถานะ Short GFZ22 ทุนที่ 30100 บาท ยังมีกำไร 70 บาท คงถือต่อไป มีเป้าทำกำไร 29440 บาท (\$1720) และ lock กำไรขั้นต่ำ 50 บาท/บาททองคำ

นักลงทุนต่างชาติซื้อสุทธิในตลาดหุ้นและ SET50 FUTURES

Date	SET	%Change	Foreign (M\$)	S50 Futures (Contract)
01/11/22	1625.73	1.05%	6,138	32,742
02/11/22	1625.02	-0.04%	26	4,399
03/11/22	1625.62	0.04%	3,029	1,701
04/11/22	1626.32	0.04%	832	1,048
07/11/22	1623.57	-0.17%	2,366	10,339
08/11/22	1632.61	0.56%	3,385	24,875
09/11/22	1622.45	-0.62%	1,982	20,272
10/11/22	1619.23	-0.20%	1,021	9,910
11/11/22	1637.29	1.12%	5,337	7,620
14/11/22	1623.38	-0.85%	2,318	9,712
15/11/22	1629.38	0.37%	438	5,003
16/11/22	1619.98	-0.58%	1,372	4,422
17/11/22	1614.95	-0.31%	3,324	544
18/11/22	1617.38	0.15%	717	411
21/11/22	1618.86	0.09%	1,524	7,048
22/11/22	1615.33	-0.22%	285	6,557
23/11/22	1624.40	0.56%	2,390	13,673

ที่มา : ASPS Research

SET50 Index Futures / Option	P.3
Single Stock Futures	P.6
Gold Futures	P.8

* ภายใต้สภาวะที่ตลาดเผชิญกับความผันผวนสูง ทำให้การปรับกลยุทธ์ใน Derivative Talk ต้องดำเนินการได้อย่างรวดเร็วขึ้น ฝ่ายวิจัย จึงเพิ่มช่องทางติดตามคำแนะนำกลยุทธ์การซื้อขายระหว่างวันทำการผ่าน 2 ช่องทาง เพื่อให้นักลงทุนสามารถปรับเปลี่ยนกลยุทธ์ ได้มีประสิทธิภาพมากยิ่งขึ้น คือ

* แอปพลิเคชัน “ASP Smart”



* Telegram “Asia plus group”

Follow now



Asia Plus Group

RESEARCH DIVISION

บริษัทหลักทรัพย์ เอเชีย พลัส

เกิดศักดิ์ ทวีธีระ-sss

นักวิเคราะห์ปัจจัยพื้นฐานด้านตลาดทุน และทางเทคนิค
เลขทะเบียนนักวิเคราะห์: 004132

ประสิทธิ์ รัตนกิจกมล, CISA, CFA

นักวิเคราะห์ปัจจัยพื้นฐานด้านตลาดทุน และด้านเทคนิค
เลขทะเบียนนักวิเคราะห์: 025917

นวลพรรณ น้อยรัชชกุล

นักวิเคราะห์ปัจจัยพื้นฐานด้านตลาดทุน และด้านเทคนิค
เลขทะเบียนนักวิเคราะห์: 019994

ชาญชัย พันพานากิจ

นักวิเคราะห์ปัจจัยพื้นฐานด้านตลาดทุน และทางเทคนิค
เลขทะเบียนนักวิเคราะห์: 064045

ธนัฐธ เกิดเนตร

ผู้ช่วยนักวิเคราะห์



สถานะของนักลงทุน

All Futures Long(Short) Position : Contract

	Contract			Accumulated Long(Short)		
	Long	Short	Net	2 Days	1 Weeks	1 Months
Institution	168,486	135,744	32,742	67,483	-1,005	-248,828
Foreign	112,765	103,185	9,580	976	-41,128	6,197
Retail	228,598	270,920	-42,322	-68,459	42,133	242,631

SET50 Futures Long(Short) Position : Contract

	Contract			Accumulated Long(Short)		
	Long	Short	Net	2 Days	1 Weeks	1 Months
Institution	35,294	39,584	-4,290	-4,945	-4,492	-9,476
Foreign	74,209	60,536	13,673	20,230	13,315	110,066
Retail	100,024	109,407	-9,383	-15,285	-8,823	-100,590

Single Stock Futures Long(Short) Position : Contract

	Contract			Accumulated Long(Short)		
	Long	Short	Net	2 Days	1 Weeks	1 Months
Institution	106,868	76,861	30,007	58,401	-4,365	-161,948
Foreign	25,201	26,240	-1,039	-15,337	-45,078	-119,216
Retail	82,329	111,297	-28,968	-43,064	49,443	281,164

Metal Futures Long(Short) Position : Contract

	Contract			Accumulated Long(Short)		
	Long	Short	Net	2 Days	1 Weeks	1 Months
Institution	2,152	2,471	-319	-65	-2,724	946
Foreign	12,815	15,908	-3,093	-4,066	-9,975	23,837
Retail	17,971	14,559	3,412	4,131	12,699	-24,783

Call Option Long(Short) Position : Contract

	Contract			Accumulated Long(Short)		
	Long	Short	Net	2 Days	1 Weeks	1 Months
Institution	206	22	184	145	92	-738
Foreign	271	250	21	-62	135	1,758
Retail	3,526	3,731	-205	-83	-227	-1,020

Put Option Long(Short) Position : Contract

	Contract			Accumulated Long(Short)		
	Long	Short	Net	2 Days	1 Weeks	1 Months
Institution	67	15	52	314	1,822	2,410
Foreign	269	251	18	200	424	-534
Retail	6,284	6,354	-70	-514	-2,247	-2,049



SET50 OVERVIEW

การรายงาน FED Minutes เดือน ต.ค. ที่ทำทีของคณะกรรมการ FED ส่วนใหญ่สนับสนุนการชะลอการปรับขึ้นดอกเบี้ยฯ รวมถึงการรายงานตัวเลข Initial Jobless Claim ที่เพิ่มขึ้น 2.4 แสนตำแหน่ง มากกว่าตลาด 2.25 แสนตำแหน่ง หนุนให้ตลาดหุ้นสหรัฐฯปรับขึ้นในช่วง 0.28 – 1% ส่วนทาง Dollar Index ที่กลับมาอ่อนค่า -1.07% มาที่ 106.08 จุด สถานการณ์ข้างต้นมองเป็นบวกทิศทางตลาดหุ้นภูมิภาครวมถึงทิศทาง Fund Flow ที่มีโอกาสไหลเข้ามาตลาดหุ้นบ้านเราหลังวานนี้นักลงทุนต่างชาติซื้อสุทธิในตลาดหุ้นและ SET50 Index Futures ในรอบพร้อมกันเป็นครั้งแรกในรอบ 8 วันทำการที่ 2.4 พันล้านบาท และ 1.37 หมื่นสัญญาตามลำดับ ส่วนประเด็นอื่นๆราคาน้ำมันดิบวานนี้ปรับฐานแรง 3.3% มาที่ 85.41 เหรียญฯหลังการรายงานสต็อกน้ำมันเบนซินสหรัฐฯเพิ่มขึ้นมากกว่าตลาดคาดการณ์ถึงความไม่แน่นอนของฝั่งยุโรปที่กำลังพิจารณาการกำหนดมาตรการ Price Cap ต่อรัสเซียซึ่งอาจเป็นเห็นแรงขายทำกำไรต่อหุ้นกลุ่มปิโตรเลียม แต่อย่างไรก็ตามเชื่อว่าจะได้แรงหนุนจากหุ้นกลุ่มโรงไฟฟ้าในฐานะที่ได้ประโยชน์จากต้นทุนเชื้อเพลิงลดลงและกระแสการยื่นขายไฟฟ้าพลังงานหมุนเวียน 5,203 MW ที่ครบกำหนดในวันที่ 25 พ.ย. ภายใต้ปัจจัยแวดล้อมที่น้ำหนักในทางบวกมีมากกว่าจึงคาด SET50 Index แกว่งขึ้นตามกรอบ 985- 1000 จุด

SET50 INDEX FUTURES

Direction Trading: FED Minutes ที่ส่งสัญญาณชะลอการขึ้นดอกเบี้ยฯและสัญญาณบวกจากทิศทาง Fund Flow หนุน SET50 แนะนำ Trading S50Z22 987-1000 จุด และ Long กรอบล่าง

Spread Trading: คาดการณ์ Spread ระหว่าง S50H23 ลบด้วย S50Z22 ณ วันที่ 29 ธ.ค. 2565 จะเท่ากับ -6.50 จุด ปัจจุบันอยู่ที่ -6.00 ยังไม่กว้างมากพอให้เปิดสถานะใดๆ

SET50 Option: แนะนำรอ Long S50Z22C975 ที่ 20 จุด (SET50 = 985) เป้าทำกำไร 35 จุด (SET50 = 1000) และ Cut Loss 3 จุด คาด SET50 แกว่งขึ้น

S50Z22 (30 MIN CHART)

	แนวรับ	แนวต้าน
SET50	985	1000
S50Z22	987	1000

* ภายใต้สถานะที่ตลาดเผชิญกับความผันผวนสูง ฝ่ายวิจัยจึงเพิ่มช่องทางติดตามคำแนะนำกลยุทธ์การซื้อขายระหว่างวันผ่าน 2 ช่องทาง คือ

- * แอปพลิเคชัน “ASP Smart” 
- * Telegram “Asia plus group”

Follow now





TECHNICAL COMMENT



ที่มา: สายงานวิจัย บล. เอเชีย พลัส



S50Z22 ยืนระยะที่ 980 จุดได้ วันนี้
แกว่งขึ้นต่อเพื่อทดสอบแนวต้าน
995/1000 จุด

	Last	1Yr Hist. Volatility	2Week Hist. Volatility
SET50 Index	987.84	11.6996	11.43749

Call Option

	Premium	Chg	Break Even	Intrinsic Value	Time Value	All-in-Premium	Theory Price	Volume	Open Interest	Implied Volatility	Delta	Effective Gearing	Time Decay
S50Z22C1025	2.20	0.50	> 1027.2	0.00	2.20	3.98%	1.36	805	14086	10.29	0.14	61.90	0.0
S50Z22C1000	9.80	3.10	> 1009.8	0.00	9.80	2.22%	6.48	2088	9935	11.76	0.39	39.25	0.0
S50Z22C975	23.80	5.00	> 998.8	12.84	10.96	1.11%	19.35	389	6463	12.89	0.65	26.78	0.0
S50Z22C950	43.80	6.60	> 993.8	37.84	5.96	0.60%	39.86	169	3839	14.84	0.81	18.32	0.0
S50Z22C925	66.00	6.90	> 991	62.84	3.16	0.32%	63.98	128	1237	16.06	0.91	13.65	0.0

Put Option

	Premium	Chg	Break Even	Intrinsic Value	Time Value	All-in-Premium	Theory Price	Volume	Open Interest	Implied Volatility	Delta	Effective Gearing	Time Decay
S50Z22P1025	36.50	-6.80	< 988.5	37.16	#N/A N/A	0.07%	37.34	33	369	7.16	-0.94	-25.51	0.0
S50Z22P1000	18.50	-5.00	< 981.5	12.16	6.34	-0.64%	17.49	1093	6919	9.82	-0.63	-33.87	0.0
S50Z22P975	7.50	-2.80	< 967.5	0.00	7.50	-2.06%	5.39	2118	11987	10.85	-0.33	-43.69	0.0
S50Z22P950	3.20	-1.10	< 946.8	0.00	3.20	-4.15%	0.93	1288	12329	12.75	-0.15	-47.15	0.0
S50Z22P925	1.10	-0.50	< 923.9	0.00	1.10	-6.47%	0.08	1117	12485	13.81	-0.06	-52.90	-0.1

ที่มา: สายงานวิจัย บล. เอเชีย พลัส

ภาพรวมการซื้อขาย SET50 INDEX

UNDERLYING	Close	Chg	%Chg	สรุปการซื้อขาย
SET50	987.84	5.87	0.59%	23/11/22

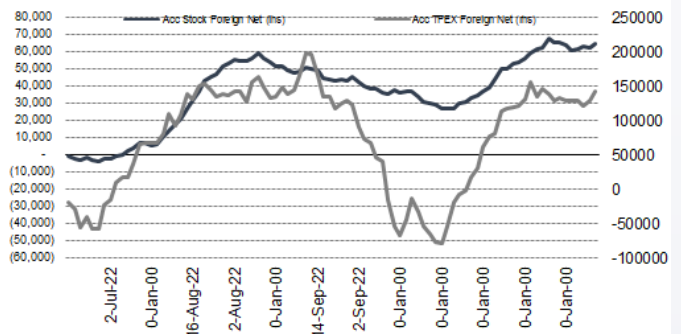
Symbol	Settle	Chg	%Chg	Vol.	OI	OI Chg
S50V22	974.87	0.0	0.0%	24	145	0
S50X22	992.40	4.4	0.4%	4	76	-1
S50Z22	991.70	8.1	0.8%	173,725	423,830	-1,858
S50H23	985.80	7.8	0.8%	28,690	58,501	1,917
S50M23	982.10	7.3	0.7%	4,607	18,948	1,059
S50U23	976.00	7.5	0.8%	2,472	10,292	49

SET50 Futures Long(Short) : สัญญา	สะสม Long(Short)		
	Long	Short	Net
สถาบัน	35,294	39,584	-4,290
ต่างชาติ	74,209	60,536	13,673
รายย่อย	100,024	109,407	-9,383

	2 วัน	2 สัปดาห์	1 เดือน
สถาบัน	-4,945	-8,352	-9,476
ต่างชาติ	20,230	6,474	110,066
รายย่อย	-15,285	1,878	-100,590

ที่มา: สายงานวิจัย บล. เอเชีย พลัส

ความสัมพันธ์สถานะของนักลงทุนต่างประเทศ ในตราสารทุน และ SET50 FUTURES



ที่มา: สายงานวิจัย บล. เอเชีย พลัส

คาดการณ์ SPREAD ณ สิ้นเดือนจาก ASPS MODEL

SET50 ที่ระดับค่า PER ต่างๆ



เป้าหมาย Spread ซีรียโกล - ซีรียโกล

	S50J21	S50K21	S50M21	S50N21	S50Q21	S50U21
	ณ 29 เม.ย.64	ณ 28 พ.ค.64	ณ 29 มิ.ย.64	ณ 29 ก.ค.64	ณ 30 ส.ค.64	ณ 29 ก.ย.64
S50J21						
S50K21	-1.68					
S50M21	-1.28	0.40				
S50N21	-1.16	0.53	0.13			
S50Q21	-5.13	-3.62	-4.02	-4.15		
S50U21	-5.81	-4.13	-4.53	-4.66	-0.51	

*สมมติฐานอัตราดอกเบี้ยนโยบายระหว่าง มิ.ย. - ก.ย. 64 เท่ากับ 0.5%

ที่มา: สายงานวิจัย บล. เอเชีย พลัส

SET 50 Sensitivity

(บาท)	ม.ค. 65E	มี.ค. 65E	เม.ย. 65E	พ.ค. 65E	มิ.ย. 65E	ก.ย. 65E	ธ.ค. 65E
PER 20	933	952	961	971	980	1,008	1,036
PER 20.5	957	976	985	995	1,005	1,033	1,062
PER 21	980	1,000	1,009	1,019	1,029	1,058	1,088
PER 21.5	1,003	1,023	1,033	1,043	1,054	1,084	1,114
PER 22	1,027	1,047	1,057	1,068	1,078	1,109	1,140
PER 22.5	1,050	1,071	1,082	1,092	1,103	1,134	1,166
PER 23	1,073	1,095	1,106	1,116	1,127	1,159	1,191
PER 23.5	1,097	1,119	1,130	1,141	1,152	1,184	1,217

ที่มา: สายงานวิจัย บล. เอเชีย พลัส

SINGLE STOCK FUTURES

Long ADVANCZ22

ประเมินกำไรใน 4Q65 ที่คาดว่าจะโตได้ QoQ เพราะคาดว่าจะได้แรงหนุนจากรายได้ที่มีแนวโน้มจะสูงขึ้นจาก 1) ผลบวกของฤดูกาล, 2) มาตรการของภาครัฐที่ช่วยกระตุ้นกำลังซื้อ เช่น คนละครึ่งเฟส 5, การขึ้นค่าแรงขั้นต่ำ และ 3) ยอดขายมือถือ และอัตรามาร์จิ้นที่ดีขึ้น เพราะจะได้ผลบวกจากการเปิดตัวไอโฟน 14 ที่เร็วกว่าปกติ Dividend Yield 4%

ภาพทางเทคนิค ทิศทาง โดยรวมฟอร์มฐานได้แกร่ง ด้วยจังหวะ Higher Low สนับสนุนด้วยเส้นค่าเฉลี่ย 10 วัน บ่งชี้ Downside ที่จำกัด ประเมินเป้าหมายที่ 192.00 บาท

กลยุทธ์การลงทุน

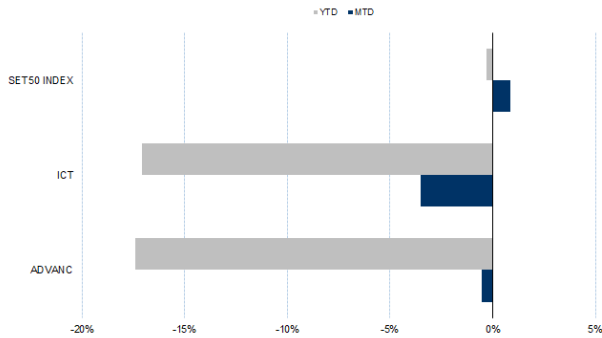
แนะนำถือ Long ADVANCZ22 ทุน 187.12 บาท ปัจจุบันกำไร 33% เป้าทำกำไร 192.00 บาท และ Lock กำไร 20% ที่ 189.50 บาท

Future							Underlying			
Future	Settle Price	Basis	Vol	OI	OI Change	Leverage	Upside	PER 65F	PBV 65F	EPS GROWTH 65F
ADVANCZ22	190.63	-0.25	89	733	-40	14.59	23.43%	25.30	8.20	3.45%

ที่มา: สายงานวิจัย บล. เอเชีย พลัส

HISTORICAL PRICE

TECHNICAL CHART



ที่มา: สายงานวิจัย บล. เอเชีย พลัส



ที่มา: สายงานวิจัย บล. เอเชีย พลัส

Long KTBZ22

คุณภาพสินทรัพย์อยู่ในเกณฑ์ดีเมื่อเทียบกับ ธ.พ. ใหญ่อื่น กอปรกับความสามารถในการทำกำไรพัฒนาการดีขึ้น หนุนกำไรช่วง 9M65 สูงเกิน Pre-COVID นอกจากนี้ ROE ยืนเหนือ 9% ติดต่อกัน 3 ไตรมาส (3Q65 ที่ 9.4% VS KBANK ที่ 8.6% และ SCB ที่ 9.1%) PBV 0.6 เท่า ต่ำกว่าค่าเฉลี่ยตั้งแต่ปี 2551 ราว 1 SD และค่าเฉลี่ยกลุ่มฯ ที่ 0.67 เท่า

ภาพทางเทคนิค แนวโน้มขาขึ้น กรอบ Uptrend Channel โดยล่าสุดมีสัญญาณบวทางเทคนิคกลับขึ้นมาขึ้นเหนือ EMA 10 วัน พร้อมแท่งเทียนเขียวยาว เป้าหมายที่ 18.00 บาท

กลยุทธ์การลงทุน

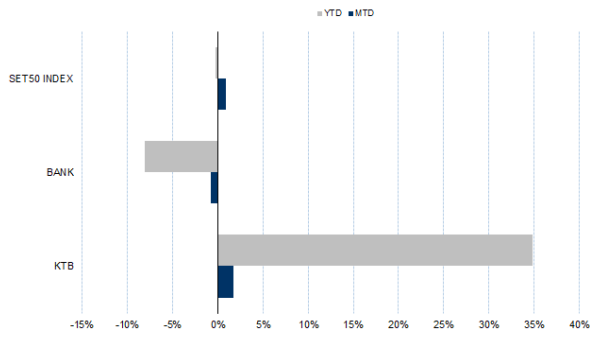
สำหรับวันนี้แนะนำ Long KTBZ22 บริเวณ 17.60 บาท เป้าทำกำไร 18.00 บาท และ Cut Loss 0.20 บาทจากทุน

Future							Underlying			
Future	Settle Price	Basis	Vol	OI	OI Change	Leverage	Upside	PER 65F	PBV 65F	EPS GROWTH 65F
KTBZ22	17.80	0.04	625	19566	400	18.53	15.30%	8.05	0.50	8.62%

ที่มา: สายงานวิจัย บล. เอเชีย พลัส

HISTORICAL PRICE

TECHNICAL CHART



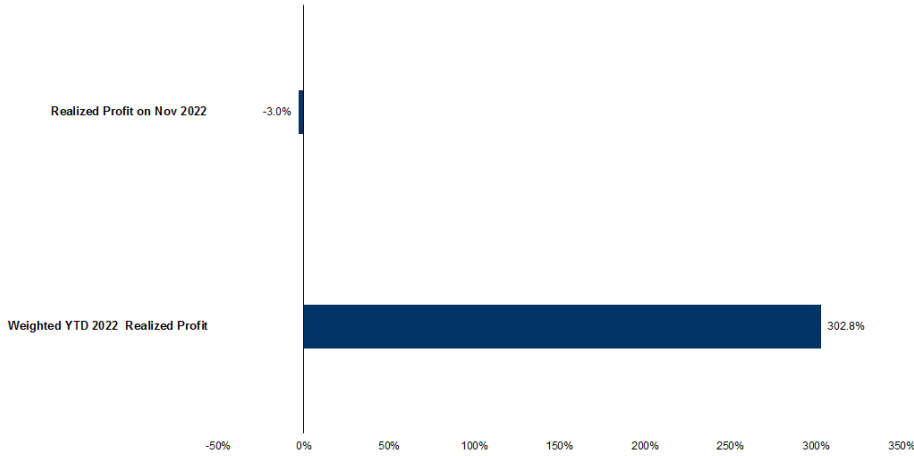
ที่มา: สายงานวิจัย บล. เอเชีย พลัส



ที่มา: สายงานวิจัย บล. เอเชีย พลัส



TRACKING PERFORMANCE



หมายเหตุ การคำนวณผลตอบแทนจะใช้ราคาเปิดในวันแนะนำเป็นต้นทุน เทียบกับราคาปิดล่าสุด เป็นผลตอบแทนสะสมจนกว่าจะถึงวันที่ฝ่ายวิจัยแนะนำนำไปปิดสถานะทำกำไร/ตัดขาดทุน

ที่มา: สายงานวิจัย บล. เอเชีย พลัส

TOP 20 MOST ACTIVE VOLUME

	Future	Settle Price	Basis	Vol	OI	OI Change	Leverage	Resistance	Support
1	JASZ22	2.72	-0.06	26000	23778	-498	6	2.44	2.34
2	PLANBZ22	7.17	0.02	6650	17095	0	7	8.28	7.59
3	TRUEZ22	4.93	-0.03	6323	8183	8490	13	4.87	4.65
4	CPFZ22	24.83	0.03	3971	40246	0	8	25.01	24.09
5	SIRIZ22	1.15	0.01	3109	102221	-1	10	1.45	1.36
6	ICHIZ22	8.95	0.00	2503	2401	-100	5	11.66	10.81
7	CHGZ22	3.55	-0.07	2100	2508	0	14	3.53	3.39
8	CPALLZ22	57.00	0.75	2020	1120	1	13	63.30	61.32
9	BJCZ22	33.59	0.34	1166	2258	0	9	33.72	32.38
10	PTTEPZ22	164.60	-1.40	1154	1271	19	16	195.23	186.68
11	GULFZ22	53.00	0.00	1119	2131	1	3	52.40	51.22
12	IRPCZ22	3.19	0.01	1100	12745	-483	9	3.11	2.94
13	HANAZ22	38.62	-0.63	917	1064	46	5	51.49	40.18
14	PTTZ22	35.80	-1.20	799	7656	3	11	34.84	32.82
15	DTACZ22	45.20	-0.30	769	1593	-100	11	43.80	41.64
16	BECZ22	11.80	0.00	745	724	0	16	10.72	10.09
17	MAJORZ22	18.07	0.47	727	300	0	7	19.58	18.82
18	WHAZ22	3.50	0.00	627	26513	-995	8	3.82	3.70
19	KTBZ22	16.94	0.04	625	19566	400	19	17.89	17.61
20	TTBZ22	1.24	0.01	568	18257	36		1.38	1.35

ที่มา: สายงานวิจัย บล. เอเชีย พลัส



GOLD FUTURES

ราคาทองคำตลาดสหรัฐเมื่อคืน เพิ่มขึ้น 10.5 เหรียญฯ ปิดที่ 1,750 เหรียญฯ หลังสหรัฐเปิดเผยรายงานการประชุมเดือน พ.ย. ของธนาคารกลางสหรัฐ (เฟด) ระบุว่าเฟดมีแนวโน้มชะลอการปรับขึ้นอัตราดอกเบี้ยในเร็ว ๆ นี้ ประกอบกับการเปิดเผยข้อมูลเศรษฐกิจสหรัฐที่อ่อนแอ โดยจำนวนผู้ขอรับสวัสดิการว่างงานเพิ่มขึ้นมากกว่าคาด และดัชนี PMI หดตัวติดต่อกันเป็นเดือนที่ 3 ในเดือน พ.ย. ทำให้ค่าเงินดอลลาร์อ่อนค่า และ Dollar Index ชัยบลง 0.96% ปิดที่ 106.14 จุด ถือเป็นปัจจัยหนุนหลักต่อราคาทองคำ โดยคืนวันนี้ ตลาดทองคำสหรัฐจะปิดทำการเนื่องในวันขอบคุณพระเจ้า และจะมีการซื้อขายเพียงครึ่งวันในวันศุกร์ที่ 25 พ.ย. 2565

กลยุทธ์การลงทุน

ราคาทองคำ GFZ22 เมื่อคืน เพิ่มขึ้น 90 บาท ปิดที่ 30,030 บาท (1,754 เหรียญฯ) สูงกว่าราคาทองคำตลาด spot ล่าสุดที่ 1,751 เหรียญฯ คาด GFZ22 วันนี้จะอยู่ในกรอบ 29,850-30,200 บาท ฝ่ายวิจัยคงแนะนำให้นักลงทุนที่มีสถานะ Short GFZ22 ทุนที่ 30,100 บาท ปัจจุบันมีกำไร 70 บาท ถือไว้ต่อไป โดยมีเป้าหมายกำไร 1,720 เหรียญฯ เทียบเท่า 29,440 บาท และกำหนดจุด Stop profit ไว้ที่ 30,050 บาท เพื่อ lock กำไรขั้นต่ำ 50 บาท ป้องกันความเสี่ยงหากราคาทองคำเคลื่อนไหวผิดจากคาด

เทคนิค GOLD SPOT



ที่มา: สายงานวิจัย บล. เอเชีย พลัส

Gold Futures

FUTURES	Last	Chg	%Chg	Vol	OI	OI Chg
GFZ22	30,030	0	0.00	91	212	96
GFZ23	30,100	60	0.20	29	106	0
GFJ23	30,170	60	0.20	8	8	0

Mini Gold Futures

	Last	Chg	%Chg	Vol	OI	OI Chg
GF10Z22	30,010	10	0.03	3,202	6,584	635
GF10G23	30,070	0	0.00	1,243	3,848	253
GF10J23	30,130	10	0.03	258	241	0

ที่มา: สายงานวิจัย บล.เอเชีย พลัส

หมายเหตุ : ราคาปิดของ Gold Futures (Night Session) Settle ณ เวลา 22.00 น. และปริมาณการซื้อขายเกิดขึ้นในช่วงเวลา 19.30-22.30 น.



GOLD TECHNICAL

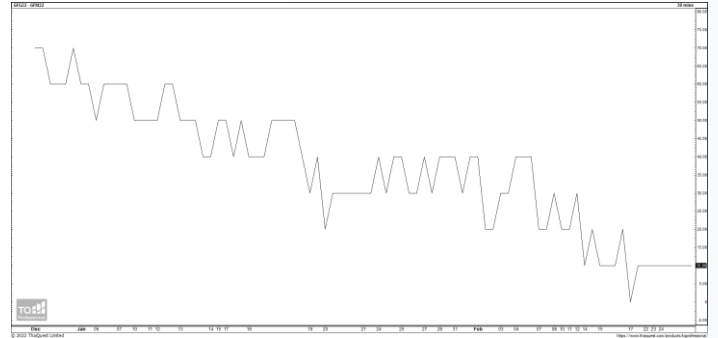
ทิศทางราคาทองคำ จังหวะย่อตัวหลังจากฟื้นตัวแรงทะลุเส้น EMA 200 วัน ประเมินอยู่ในช่วงการแกว่งหาฐานใหม่ มีโอกาสปรับลงทดสอบเส้น EMA 10 วัน ในระยะสั้น แต่จะมีโมเมนตัมบวกเมื่อผ่านโซน \$1760 คาดกรอบการเคลื่อนไหวในระยะนี้ ที่ \$1730-1760

การแปลงราคาทองคำให้เป็นบาท

	FX (บาท/ USD)				
	35.50	35.75	36.00	36.25	36.50
1,600	26,999	27,189	27,379	27,569	27,759
1,630	27,505	27,699	27,892	28,086	28,280
1,660	28,011	28,208	28,406	28,603	28,800
1,690	28,517	28,718	28,919	29,120	29,321
1,720	29,024	29,228	29,432	29,637	29,841
1,750	29,530	29,738	29,946	30,154	30,362
1,780	30,036	30,248	30,459	30,671	30,882
1,810	30,542	30,757	30,972	31,187	31,403
1,840	31,048	31,267	31,486	31,704	31,923

ที่มา: สายงานวิจัย บล. เอเชีย พลัส

SPREAD ระหว่าง GFV22 – GFJ23



ที่มา: สายงานวิจัย บล. เอเชีย พลัส

คำนวณกำไรขาดทุนของ GOLD FUTURES

นักลงทุนรายย่อย (ค่าธรรมเนียม 490.10 บาท/สัญญา/ข้าง)				
ราคาปิด future	เปลี่ยนแปลง	กำไร (ขาดทุน)	ค่าธรรมเนียม+ VAT (บาท)	กำไร (ขาดทุน)สุทธิ
30,350.00	250.0	12,500	(1,049)	11,451
30,300.00	200.0	10,000	(1,049)	8,951
30,250.00	150.0	7,500	(1,049)	6,451
30,200.00	100.0	5,000	(1,049)	3,951
30,150.00	50.0	2,500	(1,049)	1,451
30,100.00	0.0	-	(1,049)	(1,049)
30,050.00	-50.0	(2,500)	(1,049)	(3,549)
30,000.00	-100.0	(5,000)	(1,049)	(6,049)
29,950.00	-150.0	(7,500)	(1,049)	(8,549)
29,900.00	-200.0	(10,000)	(1,049)	(11,049)
29,850.00	-250.0	(12,500)	(1,049)	(13,549)

ที่มา: สายงานวิจัย บล. เอเชีย พลัส

คำนวณกำไรขาดทุนของ MINI GOLD FUTURES

นักลงทุนรายย่อย (ค่าธรรมเนียม 98.10 บาท/สัญญา/ข้าง)				
ราคาปิด future	เปลี่ยนแปลง	กำไร (ขาดทุน)	ค่าธรรมเนียม+ VAT (บาท)	กำไร (ขาดทุน)สุทธิ
30,320.00	250.0	2,500	(210)	2,290
30,270.00	200.0	2,000	(210)	1,790
30,220.00	150.0	1,500	(210)	1,290
30,170.00	100.0	1,000	(210)	790
30,120.00	50.0	500	(210)	290
30,070.00	0.0	-	(210)	(210)
30,020.00	-50.0	(500)	(210)	(710)
29,970.00	-100.0	(1,000)	(210)	(1,210)
29,920.00	-150.0	(1,500)	(210)	(1,710)
29,870.00	-200.0	(2,000)	(210)	(2,210)
29,820.00	-250.0	(2,500)	(210)	(2,710)

ที่มา: สายงานวิจัย บล. เอเชีย พลัส