

1 ธันวาคม 2565

SET50 FUTURES:

สถานการณ์ COVID-19 ในจีนและการขึ้นดอกเบี้ยขาของ FED ที่ผ่อนคลายรวมถึง Fund Flow ที่มีแนวโน้มไหลเข้าหุ้น SET50 แกว่งขึ้นแนะนำเปิดสถานะ Long ไม่เกิน 997 จุด เป้าทำกำไร 1007 จุดและ Cut Loss 4 จุด

SET50 OPTION:

แนะนำรอ Long S50Z22C975 ที่ 27 จุด (SET50=995) เป้าทำกำไร 37 จุด (SET50=1005) และ Cut Loss 3 จุด คาด SET50 ปรับขึ้น

SINGLE STOCK FUTURES:

แนะนำถือ Long COM7Z22X หุ้น 31.75 บาท ปัจจุบันขาดทุน 5.40% เป้าทำกำไร 33.75 บาท และ Cut Loss 0.75 บาทจากทุน ได้แรงหนุนจากมาตรการภาครัฐฯ

แนะนำถือ Long KTBZ22 หุ้น 17.61 บาท ปัจจุบันกำไร 8.57% เป้าทำกำไร 18.00 บาท และ Cut Loss 0.20 บาทจากทุน ได้ประโยชน์จากดอกเบี้ยขาขึ้น

GOLD FUTURES:

ตัวเลขภาคแรงงานสหรัฐที่กำลังจะออกมา จะส่งผลต่อค่าเงินดอลลาร์และทิศทางราคาทองคำ จึงแนะนำ Trading GFZ22 ที่ 29,300-29,650 บาท (\$1,760-1,780) และ Cut loss 100 บาทจากทุน

FEDWATCH TOOL

MEETING PROBABILITIES									
MEETING DATE	350-375	375-400	400-425	425-450	450-475	475-500	500-525	525-550	550-575
12/14/2022	0.0%	0.0%	0.0%	77.0%	23.0%	0.0%	0.0%		
2/1/2023	0.0%	0.0%	0.0%	0.0%	45.4%	45.2%	9.4%	0.0%	0.0%
3/22/2023	0.0%	0.0%	0.0%	0.0%	15.9%	45.3%	32.6%	6.1%	0.0%
5/3/2023	0.0%	0.0%	0.0%	0.0%	12.9%	39.7%	35.1%	11.2%	1.2%
6/14/2023	0.0%	0.0%	0.0%	0.3%	13.4%	39.6%	34.6%	11.0%	1.2%
7/26/2023	0.0%	0.0%	0.1%	3.0%	18.9%	38.5%	29.6%	8.9%	0.9%
9/20/2023	0.0%	0.0%	1.1%	8.6%	25.8%	35.4%	22.4%	6.1%	0.6%
11/1/2023	0.0%	0.6%	5.5%	18.6%	31.4%	27.8%	12.9%	2.9%	0.2%
12/13/2023	0.5%	4.3%	15.3%	28.2%	28.7%	16.7%	5.4%	0.9%	0.1%

ที่มา : Reuters

ข้อมูลในเอกสารฉบับนี้ รวบรวมมาจากแหล่งข้อมูลที่น่าเชื่อถือ อย่างไรก็ตาม บริษัทหลักทรัพย์ เอเชีย พลัส จำกัด ไม่สามารถที่จะยืนยันหรือรับรองความถูกต้องของข้อมูลเหล่านี้ได้ ไม่ว่าประการใดๆ บทวิเคราะห์ในเอกสารนี้จัดทำขึ้นโดยอ้างอิงหลักเกณฑ์ทางวิชาการเกี่ยวกับหลักการวิเคราะห์ และมีได้เป็นการชี้แนะ หรือเสนอแนะให้ซื้อหรือขายหลักทรัพย์ใดๆ การตัดสินใจซื้อหรือขายหลักทรัพย์ใดๆ ของผู้อ่าน ไม่ว่าจะเกิดจากการอ่านบทความในเอกสารนี้หรือไม่ก็ตาม ล้วนเป็นผลจากการใช้วิจารณญาณของผู้อ่าน โดยไม่มีส่วนเกี่ยวข้องกับหรือพันธะผูกพันใดๆ กับ บริษัทหลักทรัพย์ เอเชีย พลัส จำกัด ไม่ว่ากรณีใด

SET50 Index Futures / Option	P.3
Single Stock Futures	P.6
Gold Futures	P.8

* ภายใต้สภาวะที่ตลาดเผชิญกับความผันผวนสูง ทำให้การปรับกลยุทธ์ใน Derivative Talk ต้องดำเนินการได้อย่างรวดเร็วขึ้น ฝ่ายวิจัย จึงเพิ่มช่องทางติดตามคำแนะนำกลยุทธ์การซื้อขายระหว่างวันทำการผ่าน 2 ช่องทาง เพื่อให้นักลงทุนสามารถปรับเปลี่ยนกลยุทธ์ ได้มีประสิทธิภาพมากยิ่งขึ้น คือ

* แอปพลิเคชัน “ASP Smart”



* Telegram “Asia plus group”

Follow now



Asia Plus Group

RESEARCH DIVISION

บริษัทหลักทรัพย์ เอเชีย พลัส

เกิดศักดิ์ ทวีธีระ-สสส

นักวิเคราะห์ปัจจัยพื้นฐานด้านตลาดทุน และทางเทคนิค
เลขทะเบียนนักวิเคราะห์: 004132

ประสิทธิ์ รัตนกิจกมล, CISA, CFA

นักวิเคราะห์ปัจจัยพื้นฐานด้านตลาดทุน และด้านเทคนิค
เลขทะเบียนนักวิเคราะห์: 025917

นวลพรรณ น้อยรัชชกุล

นักวิเคราะห์ปัจจัยพื้นฐานด้านตลาดทุน และด้านเทคนิค
เลขทะเบียนนักวิเคราะห์: 019994

ชาญชัย พันพานากิจ

นักวิเคราะห์ปัจจัยพื้นฐานด้านตลาดทุน และทางเทคนิค
เลขทะเบียนนักวิเคราะห์: 064045

ธนัฐธ เกิดเนตร

ผู้ช่วยนักวิเคราะห์



สถานะของนักลงทุน

All Futures Long(Short) Position : Contract

	Contract			Accumulated Long(Short)		
	Long	Short	Net	2 Days	1 Weeks	1 Months
Institution	126,313	146,242	-19,929	-58,760	-113,777	-313,395
Foreign	116,980	118,526	-1,546	-3,718	-36,009	-99,321
Retail	259,768	238,293	21,475	62,478	149,786	412,716

SET50 Futures Long(Short) Position : Contract

	Contract			Accumulated Long(Short)		
	Long	Short	Net	2 Days	1 Weeks	1 Months
Institution	37,988	37,686	302	-757	-3,659	-9,032
Foreign	85,622	82,278	3,344	18,388	9,900	34,065
Retail	102,024	105,670	-3,646	-17,631	-6,241	-25,033

Single Stock Futures Long(Short) Position : Contract

	Contract			Accumulated Long(Short)		
	Long	Short	Net	2 Days	1 Weeks	1 Months
Institution	67,196	74,272	-7,076	-39,788	-93,310	-225,753
Foreign	16,973	19,089	-2,116	-15,755	-39,271	-151,707
Retail	84,636	75,444	9,192	55,543	132,581	377,460

Metal Futures Long(Short) Position : Contract

	Contract			Accumulated Long(Short)		
	Long	Short	Net	2 Days	1 Weeks	1 Months
Institution	5,320	3,837	1,483	1,352	4,150	4,897
Foreign	13,960	16,671	-2,711	-6,284	-6,701	17,740
Retail	16,162	14,934	1,228	4,932	2,551	-22,637

Call Option Long(Short) Position : Contract

	Contract			Accumulated Long(Short)		
	Long	Short	Net	2 Days	1 Weeks	1 Months
Institution	69	94	-25	-37	-38	36
Foreign	275	282	-7	143	7	563
Retail	3,957	3,925	32	-106	31	-599

Put Option Long(Short) Position : Contract

	Contract			Accumulated Long(Short)		
	Long	Short	Net	2 Days	1 Weeks	1 Months
Institution	430	106	324	277	313	3,263
Foreign	148	185	-37	-188	82	-41
Retail	5,633	5,920	-287	-89	-395	-3,241



SET50 OVERVIEW

ปัจจัยแวดล้อมในวันนี้มีน้ำหนักในทางบวก เริ่มจากสถานการณ์ COVID-19 ในจีนที่จำนวนผู้ติดเชื้อมีแนวโน้มลดลงและมีการผ่อนคลายความเข้มงวดมาตรการในบางเมือง ด้านฝั่งยุโรปมีสัญญาณบวกจากการรายงานเงินเฟ้อเดือน พ.ย. ขยายตัว 10%yoy ต่ำกว่าตลาดคาด 10.4%yoy และชะลอลงจากเดือนก่อนที่ 10.6% ขณะที่ฝั่งสหรัฐฯจุดสนใจอยู่ที่การออกมาให้ความเห็นของประธาน FED ที่มีมุมมองต่อเงินเฟ้อสหรัฐฯที่มีแนวโน้มชะลอลง ทำให้การประชุม FED เดือน ธ.ค. มีโอกาสที่ขึ้นดอกเบี้ยในอัตราที่ลดลง ซึ่งหากประเมินจาก FEDWatch tool เชื่อว่าจะขึ้นดอกเบี้ย 0.5% มาที่ 4.50% ด้วยความน่าจะเป็น 77% ส่วนปัจจัยในประเทศการประชุม กนง. วานนี้มีมติขึ้นดอกเบี้ย 0.25% มาที่ 1.25% ตามคาด พร้อมทั้งมีมุมมองบวกต่อการฟื้นตัวของเศรษฐกิจในประเทศคาด GDP Growth ปีนี้และปีหน้าที่ 3.2%yoy และ 3.7%yoy ส่วนทิศทางเงินเฟ้อคาดเพิ่มขึ้นแต่แนวแต่ยังมีแนวโน้มกลับเข้าสู่กรอบเป้าหมาย สภาพแวดล้อมข้างต้นบวกกับทิศทาง Fund Flow ที่ยังมีแนวโน้มไหลเข้าเป็นแรงหนุน SET50 Index วันนี้ปรับขึ้นตามกรอบ 990-1005 จุด

SET50 INDEX FUTURES

Direction Trading: สถานการณ์ COVID-19 ในจีนและการขึ้นดอกเบี้ยของ FED ที่ผ่อนคลายรวมถึง Fund Flow ที่มีแนวโน้มไหลเข้าหนุน SET50 แกว่งขึ้นแนะนำเปิดสถานะ Long ไม่เกิน 997 จุด เป้าทำกำไร 1007 จุดและ Cut Loss 4 จุด

Spread Trading: คาดการณ์ Spread ระหว่าง S50H23 ลบด้วย S50Z22 ณ วันที่ 29 ธ.ค. 2565 จะเท่ากับ -6.50 จุด ปัจจุบันอยู่ที่ -5.90 ยังไม่กว้างมากพอให้เปิดสถานะใดๆ

SET50 Option: แนะนำรอ Long S50Z22C975 ที่ 27 จุด (SET50=995) เป้าทำกำไร 37 จุด (SET50=1005) และ Cut Loss 3 จุด คาด SET50 ปรับขึ้น

S50Z22 (30 MIN CHART)



	แนวรับ	แนวต้าน
SET50	990	1005
S50Z22	990	1007

* ภายใต้สภาวะที่ตลาดเผชิญกับความผันผวนสูง ฝ่ายวิจัยจึงเพิ่มช่องทางติดตามคำแนะนำกลยุทธ์การซื้อขายระหว่างวันผ่าน 2 ช่องทาง คือ

* แอปพลิเคชัน “ASP Smart” 

* Telegram “Asia plus group”

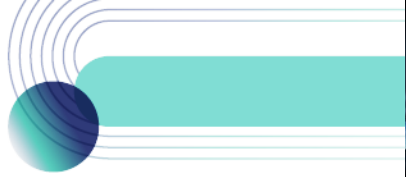
Follow now





TECHNICAL COMMENT

S50Z22 รอทดสอบแนวต้าน 995 จุดผ่านได้แนวต้านถัดไปที่ 1005/1007 จุด



ที่มา: สายงานวิจัย บล. เอเชีย พลัส

	Last	1Yr Hist. Volatility	2Week Hist. Volatility
SET50 Index	993.78	11.71309	7.613152

Call Option

	Premium	Chg	Break Even	Intrinsic Value	Time Value	All-in-Premium	Theory Price	Volume	Open Interest	Implied Volatility	Delta	Effective Gearing	Time Decay
S50Z22C1025	2.00	0.90	> 1027	0.00	2.00	3.34%	1.42	1573	14485	9.94	0.14	70.52	0.0
S50Z22C1000	10.00	3.10	> 1010	0.00	10.00	1.63%	7.45	1328	10536	11.31	0.43	43.15	0.0
S50Z22C975	25.00	5.20	> 1000	18.78	6.22	0.63%	22.37	486	6560	11.95	0.72	28.80	0.0
S50Z22C950	46.90	7.90	> 996.9	43.78	3.12	0.31%	44.55	20	3864	14.57	0.87	18.43	0.0
S50Z22C925	69.30	5.40	> 994.3	68.78	0.52	0.05%	69.19	2	1234	11.27	0.99	14.17	0.0

Put Option

	Premium	Chg	Break Even	Intrinsic Value	Time Value	All-in-Premium	Theory Price	Volume	Open Interest	Implied Volatility	Delta	Effective Gearing	Time Decay
S50Z22P1025	33.00	-4.50	< 992	31.22	1.78	-0.18%	32.15	27	544	10.39	-0.85	-25.51	0.0
S50Z22P1000	15.70	-4.10	< 984.3	6.22	9.48	-0.95%	13.20	1257	8412	11.26	-0.57	-35.79	0.0
S50Z22P975	5.50	-2.20	< 969.5	0.00	5.50	-2.44%	3.15	1542	12676	11.66	-0.27	-48.86	0.0
S50Z22P950	1.90	-0.90	< 948.1	0.00	1.90	-4.60%	0.35	1636	13106	13.13	-0.11	-55.42	0.0
S50Z22P925	0.70	-0.20	< 924.3	0.00	0.70	-6.99%	0.02	687	12938	14.89	-0.04	-57.99	-0.1

ที่มา: สายงานวิจัย บล. เอเชีย พลัส

ภาพรวมการซื้อขาย SET50 INDEX

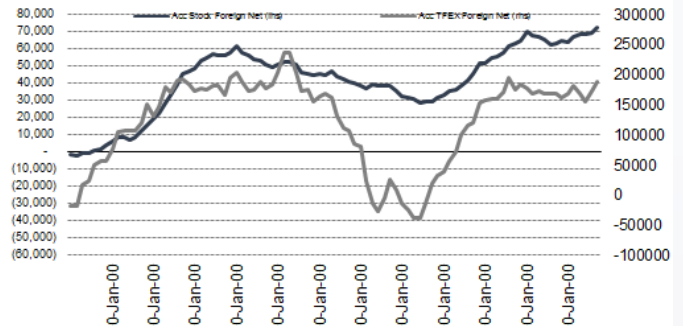
UNDERLYING	Close	Chg	%Chg	สปรการซื้อขาย
SET50	993.78	6.86	0.69%	30/11/22

Symbol	Settle	Chg	%Chg	Vol.	OI	OI Chg
S50V22	974.87	0.0	0.0%	24	145	0
S50X22	985.61	0.0	0.0%	12	48	0
S50Z22	994.80	7.7	0.8%	186,215	440,778	16,736
S50H23	988.80	7.3	0.7%	30,489	70,565	1,305
S50M23	984.90	6.7	0.7%	6,797	19,060	-951
S50U23	978.70	6.4	0.7%	2,096	10,941	0

SET50 Futures Long(Short) : สัญญา	Long	Short	Net	2 วัน	2 สัปดาห์	1 เดือน
สถาบัน	37,988	37,686	302	-757	-8,151	-9,032
ต่างชาติ	85,622	82,278	3,344	18,388	23,215	34,065
รายย่อย	102,024	105,670	-3,646	-17,631	-15,064	-25,033

ที่มา: สายงานวิจัย บล. เอเชีย พลัส

ความสัมพันธ์สถานะของนักลงทุนต่างประเทศ ในตราสารทุน และ SET50 FUTURES



ที่มา: สายงานวิจัย บล. เอเชีย พลัส

คาดการณ์ SPREAD ณ สิ้นเดือนจาก ASPS MODEL

เป้าหมาย Spread ซีรียโกล - ซีรียโกล

	S50J21	S50K21	S50M21	S50N21	S50Q21	S50U21
ณ 29 เม.ย.64						
ณ 28 พ.ค.64						
ณ 29 มิ.ย.64						
ณ 29 ก.ค.64						
ณ 30 ส.ค.64						
ณ 29 ก.ย.64						
S50J21						
S50K21	-1.68					
S50M21	-1.28	0.40				
S50N21	-1.16	0.53	0.13			
S50Q21	-5.13	-3.62	-4.02	-4.15		
S50U21	-5.81	-4.13	-4.53	-4.66	-0.51	

*สมมติฐานอัตราดอกเบี้ยนโยบายระหว่าง มิ.ย. - ก.ย. 64 เท่ากับ 0.5%

ที่มา: สายงานวิจัย บล. เอเชีย พลัส

SET50 ที่ระดับค่า PER ต่างๆ

SET 50 Sensitivity	ม.ค. 65E	มี.ค. 65E	เม.ย. 65E	พ.ค. 65E	มิ.ย. 65E	ก.ย. 65E	ธ.ค. 65E
PER 20	933	952	961	971	980	1,008	1,036
PER 20.5	957	976	985	995	1,005	1,033	1,062
PER 21	980	1,000	1,009	1,019	1,029	1,058	1,088
PER 21.5	1,003	1,023	1,033	1,043	1,054	1,084	1,114
PER 22	1,027	1,047	1,057	1,068	1,078	1,109	1,140
PER 22.5	1,050	1,071	1,082	1,092	1,103	1,134	1,166
PER 23	1,073	1,095	1,106	1,116	1,127	1,159	1,191
PER 23.5	1,097	1,119	1,130	1,141	1,152	1,184	1,217

ที่มา: สายงานวิจัย บล. เอเชีย พลัส



SINGLE STOCK FUTURES

Long COM7Z22X

แนวโน้มกำไรของ COM7 ใน 4Q65 ดูสดใส คาดจะอยู่ระดับสูง จากปัจจัยบวก สนับสนุนผลประกอบการในช่วง 4Q65 คือ การเปิดตัวไอโฟน 14 ตั้งแต่ช่วงกลาง ก.ย. 2565 ซึ่งถือว่าเร็วกว่าปกติที่จะมีการเปิดตัวในไตรมาส 4 ของทุกปี และได้ผลบวกจากฤดูกาล ที่ผู้คนมักจับจ่ายสินค้าต่าง ๆ มากขึ้นในช่วงปลายปี Fair Value ปี 66 เท่ากับ 47.50 บาท ส่วนระยะสั้นได้ Sentiment บวกจากมาตรการกระตุ้นภาครัฐฯ

ภาพทางเทคนิค รูปแบบฐานทำจิ้งหะ Higher Low สนับสนุนด้วยเส้น EMA 10 วัน ล่าสุดอยู่ในจิ้งหะขึ้นทดสอบโซน EMA 200 วัน ที่ 33.75 บาท โดยมีแนวรับที่ 31.75 บาท

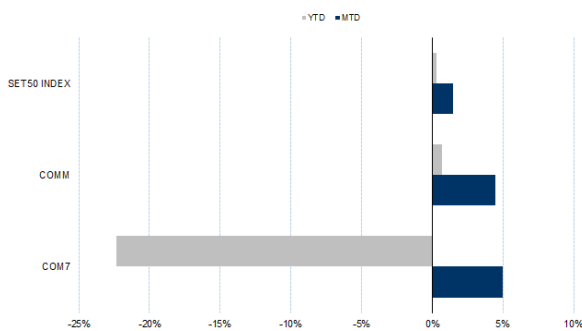
กลยุทธ์การลงทุน

สถานะ Long COM7Z22X ทุน 31.75 บาท ปัจจุบันขาดทุน 5.40% เป้าทำกำไร 33.75 บาท และ Cut Loss 0.75 บาทจากทุน

Future							Underlying			
Future	Settle Price	Basis	Vol	OI	OI Change	Leverage	Upside	PER 65F	PBV 65F	EPS GROWTH 65F
COM7Z22X	31.44	-0.22	34	519	0	5.02	52.31%	31.41	13.70	-

ที่มา: สายงานวิจัย บล. เอเซีย พลัส

HISTORICAL PRICE



ที่มา: สายงานวิจัย บล. เอเซีย พลัส

TECHNICAL CHART



ที่มา: สายงานวิจัย บล. เอเซีย พลัส



Long KTBZ22

คุณภาพสินทรัพย์อยู่ในเกณฑ์ดีเมื่อเทียบกับ ฐ.พ. ในกลุ่มอื่น กอปรกับความสามารถในการทำกำไรที่มีพัฒนาการดีขึ้น หนุนกำไรช่วง 9M65 สูงเกิน Pre-COVID นอกจากนี้ ROE ยืนเหนือ 9% ติดต่อกัน 3 ไตรมาส (3Q65 ที่ 9.4% VS KBANK ที่ 8.6% และ SCB ที่ 9.1%) PBV 0.6 เท่า ต่ำกว่าค่าเฉลี่ยตั้งแต่ปี 2551 ราว 1 SD และค่าเฉลี่ยกลุ่มฯ ที่ 0.67 เท่า ระยะสั้นได้ Sentiment บวกจากการประชุม กนง. ที่เชื่อว่าจะปรับขึ้นดอกเบี้ยฯ 0.25%

ภาพทางเทคนิค แนวโน้มขาขึ้น กรอบ Uptrend Channel โดยล่าสุดมีสัญญาณบวกทางเทคนิคกลับขึ้นมายืนเหนือ EMA 10 วัน พร้อมแท่งเทียนเขียวยาว เป้าหมายที่ 18.00 บาท

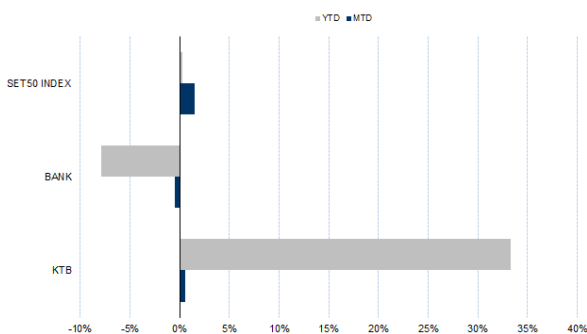
กลยุทธ์การลงทุน

แนะนำถือ Long KTBZ22 ทุน 17.61 บาท ปัจจุบันกำไร 8.57% เป้าทำกำไร 18.00 บาท และ Cut Loss 0.20 บาทจากทุน

Future							Underlying			
Future	Settle Price	Basis	Vol	OI	OI Change	Leverage	Upside	PER 65F	PBV 65F	EPS GROWTH 65F
KTBZ22	17.70	0.04	209	19566	400	18.53	15.30%	8.05	0.50	8.62%

ที่มา: สายงานวิจัย บล. เอเชีย พลัส

HISTORICAL PRICE



ที่มา: สายงานวิจัย บล. เอเชีย พลัส

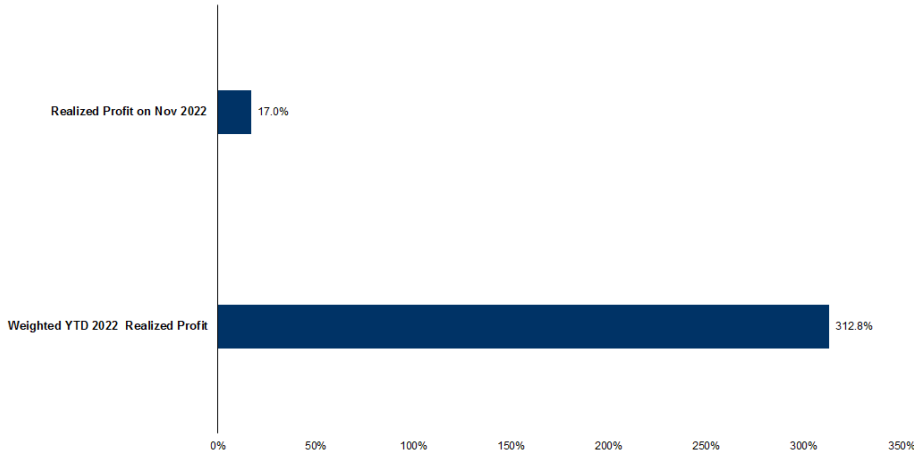
TECHNICAL CHART



ที่มา: สายงานวิจัย บล. เอเชีย พลัส



TRACKING PERFORMANCE



หมายเหตุ การคำนวณผลตอบแทนจะใช้ราคาเปิดในวันแนะนำเป็นต้นทุน เทียบกับราคาปิดล่าสุด เป็นผลตอบแทนสะสมจนกว่าจะถึงวันที่ฝ่ายวิจัยแนะนำนำไปปิดสถานะทำกำไร/ตัดขาดทุน

ที่มา: สายงานวิจัย บล. เอเชีย พลัส

TOP 20 MOST ACTIVE VOLUME

	Future	Settle Price	Basis	Vol	OI	OI Change	Leverage	Resistance	Support
1	SIRIZ22	1.15	0.01	9937	102221	-1	10	1.52	1.39
2	TRUEZ22	4.93	-0.03	9026	8183	8490	13	4.79	4.46
3	BLANDZ22	1.00	0.00	6150	180750	0	9	1.04	1.02
4	WHAZ22	3.50	0.00	3114	26513	-995	8	3.92	3.80
5	BCPGZ22	9.69	0.14	2519	9919	2	4	10.08	9.77
6	GUNKULZ22	5.25	0.00	1822	48101	516	20	5.35	5.21
7	CHGZ22	3.55	-0.07	1505	2508	0	14	3.54	3.40
8	CPALLZ22	57.00	0.75	1449	1120	1	13	63.80	61.88
9	TTCLZ22	4.83	0.01	1000	538	0	7	4.55	4.33
10	PTTEPZ22	164.60	-1.40	946	1271	19	16	187.95	182.45
11	HMPROZ22	13.40	0.00	930	1663	0	8	14.58	14.26
12	KTBZ22	16.94	0.04	616	19566	400	19	17.91	17.64
13	ITDZ22	1.90	0.01	532	12256	0	12	1.89	1.85
14	LHZ22	8.72	-0.13	511	3157	0	12	9.50	9.33
15	BEMZ22	9.39	0.09	503	9044	0	13	9.39	9.22
16	BTSZ22	8.60	-0.05	502	5694	22	8	8.23	8.01
17	THANIZ22	4.25	-0.03	501	16505	0	4	4.21	4.01
18	KCEZ22	49.10	-0.15	501	1255	-148	9	50.44	47.16
19	KBANKZ22	149.90	0.40	501	2387	80	12	145.80	141.29
20	BCPZ22	30.76	-0.24	500	431	140	12	32.04	30.44

ที่มา: สายงานวิจัย บล. เอเชีย พลัส



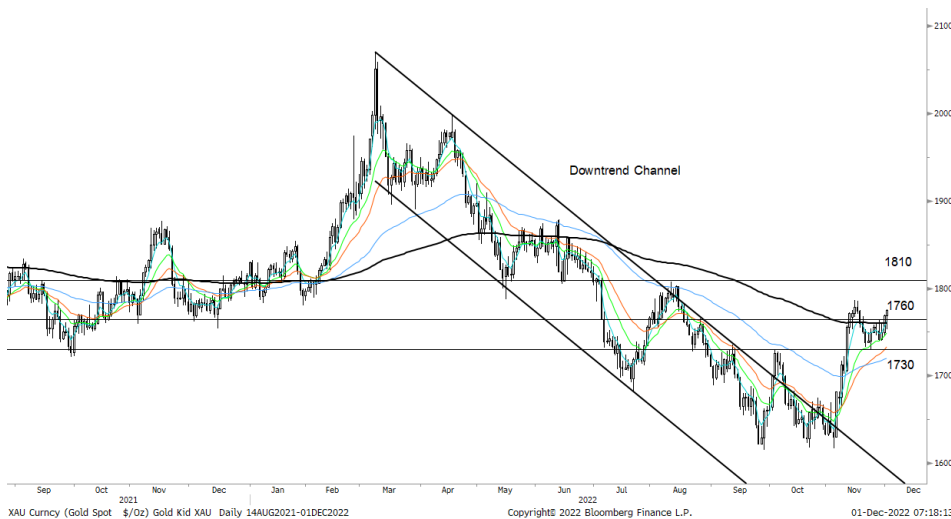
GOLD FUTURES

ราคาทองคำตลาดสหรัฐเมื่อคืน เพิ่มขึ้น 19.60 เหรียญฯ ปิดที่ 1,767.5 เหรียญฯ ได้แรงหนุนสำคัญมาจากเงินดอลลาร์ที่กลับมาอ่อนค่า หลังนายเจอโรม พาวเวล ประธานเฟดออกมาส่งสัญญาณว่าเฟดจะชะลอการปรับขึ้นอัตราดอกเบี้ยในการประชุมเดือน ธ.ค นี้ ส่งผลให้ Dollar Index ปรับตัวลดลง 0.74% มาปิดที่ 105.99 จุด โดยการเคลื่อนไหวของราคาทองคำจะผูกพันกับค่าเงินดอลลาร์ วันนี้ต้องติดตามการรายงานดัชนี PMI ของสหรัฐ ตามด้วยตัวเลขการจ้างงานนอกภาคเกษตรและอัตราว่างงานเดือน พ.ย ของสหรัฐ ในวันศุกร์ ซึ่งข้อมูลทั้งหมดจะมีผลต่อทิศทางตลาดเงินและทองคำในระยะถัดไป

กลยุทธ์การลงทุน

ราคาทองคำ GFZ22 เมื่อคืน ลดลง 170 บาท (สวนทางราคาตลาดโลกจากผลของค่าเงินบาทแข็งค่า) ปิดที่ 29,320 บาท (1,756 เหรียญฯ) ต่ำกว่าราคาทองคำตลาด Spot ล่าสุดที่ 1,775 เหรียญฯ คาดราคา GFZ22 วันนี้ จะอยู่ในกรอบ 29,400-29,750 บาท โดย Dollar Index ที่อยู่ในช่วงพักฐาน เพื่อรอสัญญาณตัวเลขภาคแรงงานสหรัฐที่กำลังจะออกมา ทำให้การกำหนด Direction ของราคาทองคำค่อนข้างมีความเสี่ยง ฝ่ายวิจัยคงแนะนำ Trading GFZ22 บริเวณ 29,300-29,650 บาท และกำหนดจุด cut loss 100 บาทจากทุน เพื่อป้องกันความเสี่ยงหากราคาทองคำเคลื่อนไหวผิดจากคาด

เทคนิควิเคราะห์ GOLD SPOT



ที่มา: สายงานวิจัย บล. เอเชีย พลัส

Gold Futures

FUTURES	Last	Chg	%Chg	Vol	OI	OI Chg
GFZ22	29,320	-170	-0.58	91	212	96
GFZ23	29,380	-160	-0.54	29	106	0
GFZ23	29,480	-150	-0.51	8	8	0

Mini Gold Futures

	Last	Chg	%Chg	Vol	OI	OI Chg
GF10Z22	29,500	0	0.00	3,202	6,584	635
GF10G23	29,560	20	0.07	1,243	3,848	253
GF10J23	29,630	0	0.00	258	241	0

ที่มา: สายงานวิจัย บล.เอเชีย พลัส

หมายเหตุ : ราคาปิดของ Gold Futures (Night Session) Settle ณ เวลา 22.00 น. และปริมาณการซื้อขายเกิดขึ้นในช่วงเวลา 19.30-22.30 น.



GOLD TECHNICAL

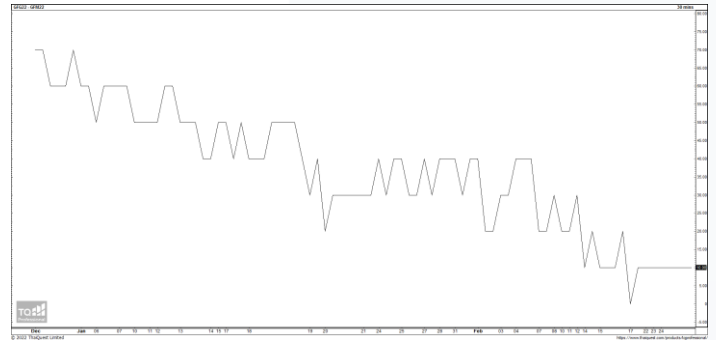
ทิศทางราคาทองคำ ทำจังหวะ Higher Low สนับสนุนด้วยเส้น EMA 10 วัน โดยล่าสุดเกิดสัญญาณบวกทางเทคนิคเพิ่มเติม จากการ Breakout EMA 200 วัน สะท้อนการเปลี่ยนแนวโน้ม และแรงซื้อที่แกร่ง คาดกรอบการเคลื่อนไหวในระยะนี้ที่ \$1760-\$1810

การแปลงราคาทองคำให้เป็นบาท

	FX (บาท/ USD)				
	35.00	35.25	35.50	35.75	36.00
1,600	26,618	26,809	26,999	27,189	27,379
1,630	27,117	27,311	27,505	27,699	27,892
1,660	27,617	27,814	28,011	28,208	28,406
1,690	28,116	28,317	28,517	28,718	28,919
1,720	28,615	28,819	29,024	29,228	29,432
1,750	29,114	29,322	29,530	29,738	29,946
1,780	29,613	29,824	30,036	30,248	30,459
1,810	30,112	30,327	30,542	30,757	30,972
1,840	30,611	30,830	31,048	31,267	31,486

ที่มา: สายงานวิจัย บล. เอเชีย พลัส

SPREAD ระหว่าง GFV22 – GFJ23



ที่มา: สายงานวิจัย บล. เอเชีย พลัส

คำนวณกำไรขาดทุนของ GOLD FUTURES

บัลลงทอนรายย่อย				
(ค่าธรรมเนียม 490.10 บาท/สัญญา/ข้าง)				
ราคาปิด future	เปลี่ยนแปลง	กำไร (ขาดทุน)	ค่าธรรมเนียม+ VAT (บาท)	กำไร (ขาดทุน)สุทธิ
29,630.00	250.0	12,500	(1,049)	11,451
29,580.00	200.0	10,000	(1,049)	8,951
29,530.00	150.0	7,500	(1,049)	6,451
29,480.00	100.0	5,000	(1,049)	3,951
29,430.00	50.0	2,500	(1,049)	1,451
29,380.00	0.0	-	(1,049)	(1,049)
29,330.00	-50.0	(2,500)	(1,049)	(3,549)
29,280.00	-100.0	(5,000)	(1,049)	(6,049)
29,230.00	-150.0	(7,500)	(1,049)	(8,549)
29,180.00	-200.0	(10,000)	(1,049)	(11,049)
29,130.00	-250.0	(12,500)	(1,049)	(13,549)

ที่มา: สายงานวิจัย บล. เอเชีย พลัส

คำนวณกำไรขาดทุนของ MINI GOLD FUTURES

บัลลงทอนรายย่อย				
(ค่าธรรมเนียม 98.10 บาท/สัญญา/ข้าง)				
ราคาปิด future	เปลี่ยนแปลง	กำไร (ขาดทุน)	ค่าธรรมเนียม+ VAT (บาท)	กำไร (ขาดทุน)สุทธิ
29,810.00	250.0	2,500	(210)	2,290
29,760.00	200.0	2,000	(210)	1,790
29,710.00	150.0	1,500	(210)	1,290
29,660.00	100.0	1,000	(210)	790
29,610.00	50.0	500	(210)	290
29,560.00	0.0	-	(210)	(210)
29,510.00	-50.0	(500)	(210)	(710)
29,460.00	-100.0	(1,000)	(210)	(1,210)
29,410.00	-150.0	(1,500)	(210)	(1,710)
29,360.00	-200.0	(2,000)	(210)	(2,210)
29,310.00	-250.0	(2,500)	(210)	(2,710)

ที่มา: สายงานวิจัย บล. เอเชีย พลัส