

8 ธันวาคม 2565

SET50 FUTURES:

ปัจจัยแวดล้อมขาดแรงขับเคลื่อนรวมถึง Fund Flow ที่ยังขาดความต่อเนื่องทำให้ SET50 Index แกว่งพักตัว แนะนำ Trading S50Z22 ในกรอบ 975-985 จุด

SET50 OPTION:

วันนี้แนะนำรอ Long S50Z22C975 ที่ 10 จุด (SET50=975) เป้ากำไร 20 จุด (SET50=985) และ Cut Loss 3 จุด คาด SET50 พักตัวแต่ Downside จำกัด

SINGLE STOCK FUTURES:

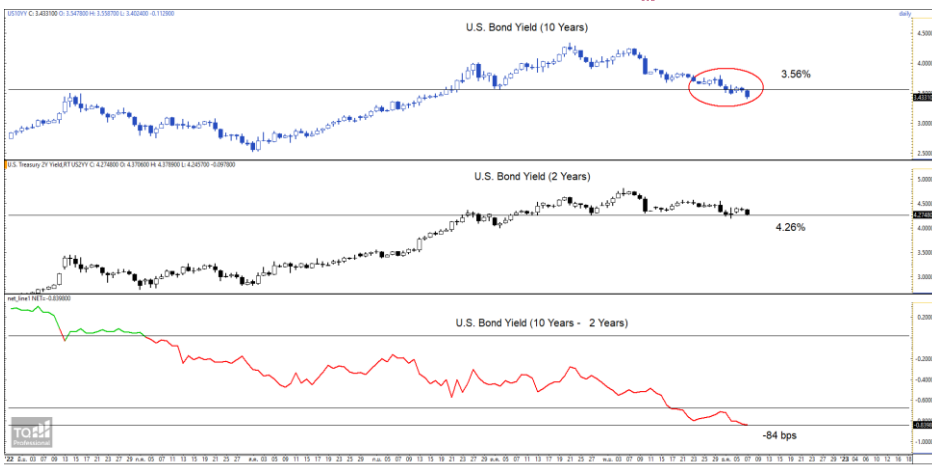
แนะนำถือ Long COM7Z22X ทุน 31.75 บาท ปัจจุบันกำไร 16.75% เป้าทำกำไร 33.75 บาท และเลื่อน Stop Profit ที่ 32.25 เพื่อ Lock กำไร 10%

เปิดสถานะ Long GULFZ22 ได้ที่ 53.50 บาท ปัจจุบันขาดทุน 7.5% เป้าทำกำไร 55.00 บาท และ Cut Loss 0.50 บาทจากทุน ทิศทางการเทรดโตเด่น 4Q65 เป็นแรงขับเคลื่อน

GOLD FUTURES:

แม้ความกังวลเรื่องดอกเบี้ยสหรัฐที่ลดลง กลับมาหนุนราคาทองคำ แต่ราคายังผันผวนรายวัน โดยสัปดาห์นี้ รอดติดตามดัชนี PPI สหรัฐ จึงแนะนำ Trading GFZ22 ที่ 29370-29870 บาท (\$1770-1800) และรอ Short กรอบบน

BOND YIELD 2 และ 10 ปีสหรัฐ



ข้อมูลในเอกสารฉบับนี้ รวบรวมมาจากแหล่งข้อมูลที่เชื่อถือได้ อย่างไรก็ดี บริษัทหลักทรัพย์ เอเซีย พลัส จำกัด ไม่สามารถที่จะยืนยันหรือรับรองความถูกต้องของข้อมูลเหล่านี้ได้ ไม่ว่าประการใดๆ บทวิเคราะห์ในเอกสารนี้ จัดทำขึ้นโดยอ้างอิงหลักเกณฑ์ทางวิชาการเกี่ยวกับหลักการวิเคราะห์ และมีได้เป็นการชี้แนะ หรือเสนอแนะให้ซื้อหรือขายหลักทรัพย์ใดๆ การตัดสินใจซื้อหรือขายหลักทรัพย์ใดๆ ของผู้อ่าน ไม่ว่าจะเกิดจากการอ่านบทความในเอกสารนี้หรือไม่ก็ตาม ล้วนเป็นผลจากการใช้วิจารณญาณของผู้อ่าน โดยไม่มีส่วนเกี่ยวข้องกับหรือพันธะผูกพันใดๆ กับ บริษัทหลักทรัพย์ เอเซีย พลัส จำกัด ไม่ว่ากรณีใด

SET50 Index Futures / Option	P.3
Single Stock Futures	P.6
Gold Futures	P.8

*ภายใต้สภาวะที่ตลาดเผชิญกับความผันผวนสูง ทำให้การปรับกลยุทธ์ใน Derivative Talk ต้องดำเนินการได้อย่างรวดเร็วขึ้น ฝ่ายวิจัย จึงเพิ่มช่องทางติดตามคำแนะนำกลยุทธ์การซื้อขายระหว่างวันทำการผ่าน 2 ช่องทาง เพื่อให้นักลงทุนสามารถปรับเปลี่ยนกลยุทธ์ ได้มีประสิทธิภาพมากยิ่งขึ้น คือ

* แอปพลิเคชัน “ASP Smart”



* Telegram “Asia plus group”

Follow now



RESEARCH DIVISION

บริษัทหลักทรัพย์ เอเซีย พลัส

เกิตศักดิ์ ทวีธีระ-sss

นักวิเคราะห์ปัจจัยพื้นฐานด้านตลาดทุน และทางเทคนิค
เลขทะเบียนนักวิเคราะห์: 004132

ประสิทธิ์ รัตนกิจกมล, CISA, CFA

นักวิเคราะห์ปัจจัยพื้นฐานด้านตลาดทุน และด้านเทคนิค
เลขทะเบียนนักวิเคราะห์: 025917

นवलพรรณ น้อยรัชชกร

นักวิเคราะห์ปัจจัยพื้นฐานด้านตลาดทุน และด้านเทคนิค
เลขทะเบียนนักวิเคราะห์: 019994

ชาญชัย พันพานานกิจ

นักวิเคราะห์ปัจจัยพื้นฐานด้านตลาดทุน และทางเทคนิค
เลขทะเบียนนักวิเคราะห์: 064045

ธนัฐธ เกิตนตร

ผู้ช่วยนักวิเคราะห์



ที่มา : ASPS Research

สถานะของนักลงทุน

All Futures Long(Short) Position : Contract

	Contract			Accumulated Long(Short)		
	Long	Short	Net	2 Days	1 Weeks	1 Months
Institution	162,137	145,058	17,079	43,185	-42,330	-307,235
Foreign	124,621	131,545	-6,924	4,016	-48,096	-162,556
Retail	264,799	274,954	-10,155	-47,201	90,426	469,791

SET50 Futures Long(Short) Position : Contract

	Contract			Accumulated Long(Short)		
	Long	Short	Net	2 Days	1 Weeks	1 Months
Institution	35,689	36,621	-932	-996	3,273	-4,646
Foreign	61,783	82,348	-20,565	-30,554	-59,824	-67,066
Retail	115,708	94,211	21,497	31,550	56,551	71,712

Single Stock Futures Long(Short) Position : Contract

	Contract			Accumulated Long(Short)		
	Long	Short	Net	2 Days	1 Weeks	1 Months
Institution	110,122	94,517	15,605	46,089	-15,471	-223,872
Foreign	50,383	35,861	14,522	40,570	14,694	-107,507
Retail	107,474	137,601	-30,127	-86,659	777	331,379

Metal Futures Long(Short) Position : Contract

	Contract			Accumulated Long(Short)		
	Long	Short	Net	2 Days	1 Weeks	1 Months
Institution	4,316	3,748	568	-1,991	767	-1,414
Foreign	11,862	12,802	-940	-6,151	-3,734	8,725
Retail	13,770	13,398	372	8,142	2,967	-7,311

Call Option Long(Short) Position : Contract

	Contract			Accumulated Long(Short)		
	Long	Short	Net	2 Days	1 Weeks	1 Months
Institution	121	49	72	-39	-447	-426
Foreign	216	213	3	3	103	568
Retail	2,329	2,404	-75	36	344	-142

Put Option Long(Short) Position : Contract

	Contract			Accumulated Long(Short)		
	Long	Short	Net	2 Days	1 Weeks	1 Months
Institution	62	27	35	-42	441	2,824
Foreign	215	238	-23	-112	338	534
Retail	4,547	4,559	-12	154	-779	-3,568



SET50 OVERVIEW

ความเสี่ยงต่อภาวะ Recession ยังสร้างแรงกดดันต่อสินทรัพย์เสี่ยง เริ่มจากฝั่งสหรัฐฯที่ภาวะ Inverted Yield Curve ใน Bond Yield 10 ปีและ 2 ปีทำจุดต่ำสุดของปีต่อเนื่องที่ -84 bps ขณะที่ฝั่งเงินการรายงานยอดส่งออกเดือน พ.ย. หดตัว -8.7%yoy และนำเข้าหดตัว -10.6%yoy ซึ่งถือเป็นระดับที่ต่ำกว่าตลาดคาดที่ -3.9%yoy และ -7.1%yoy ตามลำดับ ส่วนบ้านเราวันนี้การรายงานเงินเพื่อฯเดือน พ.ย. เพิ่มขึ้น 5.5%YoY (ต่ำกว่าตลาดคาดที่ 5.8%YoY และเดือนก่อนหน้า 5.98%YoY) ส่วนแนวโน้มเดือน ธ.ค.65 คาดเงินเพื่อฯจะลดลงต่อเนื่องตามราคาน้ำมันในตลาดโลก ซึ่งมองเป็นปัจจัยลดแรงกดดันจากการดำเนินนโยบายการเงินเชิงรุกของ กนง. ซึ่งจะเป็นบวกต่อตลาดหุ้นในมุมมองของ Valuation ภายใต้ปัจจัยแวดล้อมที่ขาดแรงขับเคลื่อนประกอบกับทิศทาง Fund Flow ที่ยังขาดความต่อเนื่องทำให้ SET50 Index วันนี้แกว่งพักตัวในกรอบ 975 - 985 จุด

SET50 INDEX FUTURES

Direction Trading: ปัจจัยแวดล้อมขาดแรงขับเคลื่อนรวมถึง Fund Flow ที่ยังขาดความต่อเนื่องทำให้ SET50 Index แกว่งพักตัว แนะนำ Trading S50Z22 ในกรอบ 975-985 จุด

Spread Trading: ค่าการันตี Spread ระหว่าง S50H23 ลบด้วย S50Z22 ณ วันที่ 29 ธ.ค. 2565 จะเท่ากับ -6.50 จุด ปัจจุบันอยู่ที่ -5.70 ยังไม่กว้างมากพอให้เปิดสถานะใดๆ

SET50 Option: วันนี้แนะนำรอ Long S50Z22C975 ที่ 10 จุด (SET50=975) เป้ากำไร 20 จุด (SET50=985) และ Cut Loss 3 จุด คาด SET50 พักตัวแต่ Downside จำกัด

S50Z22 (30 MIN CHART)



ที่มา: สายงานวิจัย บล. เอเชีย พลัส

	แนวรับ	แนวต้าน
SET50	975	985
S50Z22	975	985

* ภายใต้สภาวะที่ตลาดเผชิญกับความผันผวนสูง ฝ่ายวิจัยจึงเพิ่มช่องทางติดตามคำแนะนำกลยุทธ์การซื้อขายระหว่างวันผ่าน 2 ช่องทาง คือ

- * แอปพลิเคชัน “ASP Smart” 
- * Telegram “Asia plus group”

Follow now

 Asia Plus Group

TECHNICAL COMMENT

S50Z22 ยังอยู่ในโหมดตั้งหลักสร้างฐานมองกรอบการเคลื่อนไหววันนี้ที่ 975-985 จุด



	Last	1Yr Hist. Volatility	2Week Hist. Volatility
SET50 Index	978.83	11.75098	8.519855

Call Option

	Premium	Chg	Break Even	Intrinsic Value	Time Value	All-in-Premium	Theory Price	Volume	Open Interest	Implied Volatility	Delta	Effective Gearing	Time Decay
S50Z22C1025	0.40	-0.30	> 1025.4	0.00	0.40	4.76%	0.17	346	14030	10.44	0.04	97.33	0.0
S50Z22C1000	2.70	-1.60	> 1002.7	0.00	2.70	2.44%	2.12	1298	10488	9.97	0.20	73.70	0.0
S50Z22C975	13.10	-2.90	> 988.1	3.83	9.27	0.95%	11.17	508	6274	11.14	0.57	42.85	0.0
S50Z22C950	32.00	-4.00	> 982	28.83	3.17	0.32%	30.38	62	3906	12.44	0.85	25.87	0.0
S50Z22C925	56.50	-3.20	> 981.5	53.83	2.67	0.27%	54.56	6	1226	18.08	0.91	15.69	0.0

Put Option

	Premium	Chg	Break Even	Intrinsic Value	Time Value	All-in-Premium	Theory Price	Volume	Open Interest	Implied Volatility	Delta	Effective Gearing	Time Decay
S50Z22P1025	44.80	3.10	< 980.2	46.17	#N/A N/A	0.14%	45.58	20	530	#N/A N/A	-1.00	-21.85	0.0
S50Z22P1000	22.40	2.40	< 977.6	21.17	1.23	-0.13%	18.73	1146	7863	8.90	-0.82	-36.03	0.0
S50Z22P975	7.10	0.90	< 967.9	0.00	7.10	-1.12%	6.61	1058	12299	9.63	-0.42	-57.46	0.0
S50Z22P950	1.80	0.20	< 948.2	0.00	1.80	-3.13%	0.51	833	13377	11.26	-0.13	-71.17	0.0
S50Z22P925	0.50	0.00	< 924.5	0.00	0.50	-5.55%	0.03	483	12147	13.31	-0.04	-75.17	-0.1

ที่มา: สายงานวิจัย บล. เอเชีย พลัส

ภาพรวมการซื้อขาย SET50 INDEX

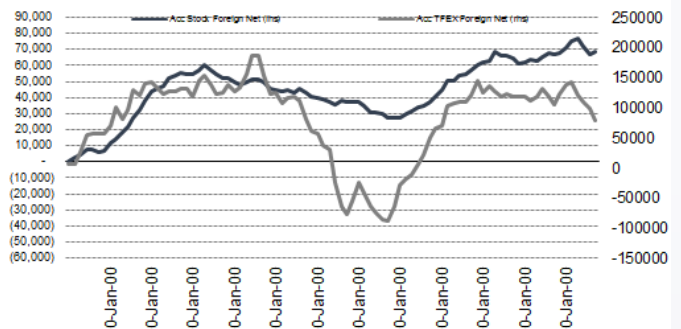
UNDERLYING	Close	Chg	%Chg	สผลการซื้อขาย
SET50	978.83	-4.94	-0.50%	7/12/22

Symbol	Settle	Chg	%Chg	Vol.	OI	OI Chg
S50V22	974.87	0.0	0.0%	24	145	0
S50X22	985.61	0.0	0.0%	12	48	0
S50Z22	980.90	-3.5	-0.4%	170,910	408,657	-5,209
S50H23	975.30	-3.6	-0.4%	32,385	78,827	2,923
S50M23	973.00	-3.0	-0.3%	7,438	22,494	637
S50U23	967.00	-3.2	-0.3%	2,379	11,841	265

SET50 Futures Long(Short) : สัปดาห์	Long	Short	Net	2 วัน	2 สัปดาห์	1 เดือน
สภามัน	35,689	36,621	-932	-996	-4,978	-4,646
ต่างชาติ	61,783	82,348	-20,565	-30,554	-39,595	-67,066
รายย่อย	115,708	94,211	21,497	31,550	44,573	71,712

ที่มา: สายงานวิจัย บล. เอเชีย พลัส

ความสัมพันธ์สถานะของนักลงทุนต่างประเทศ ในตราสารทุน และ SET50 FUTURES



ที่มา: สายงานวิจัย บล. เอเชีย พลัส

คาดการณ์ SPREAD ณ สิ้นเดือนจาก ASPS MODEL

	เป้าหมาย Spread ซีรียโทล - ซีรียโทล					
	S50J21	S50K21	S50M21	S50N21	S50Q21	S50U21
	ณ 29 เม.ย.64	ณ 28 พ.ค.64	ณ 29 มิ.ย.64	ณ 29 ก.ค.64	ณ 30 ส.ค.64	ณ 29 ก.ย.64
S50J21						
S50K21	-1.68					
S50M21	-1.28	0.40				
S50N21	-1.16	0.53	0.13			
S50Q21	-5.13	-3.62	-4.02	-4.15		
S50U21	-5.81	-4.13	-4.53	-4.66	-0.51	

*สมมติฐานอัตราดอกเบี้ยนโยบายระหว่าง มิ.ย. - ก.ย. 64 เท่ากับ 0.5%

ที่มา: สายงานวิจัย บล. เอเชีย พลัส

SET50 ที่ระดับค่า PER ต่างๆ

SET 50 Sensitivity	ม.ค. 65E	มี.ค. 65E	เม.ย. 65E	พ.ค. 65E	มิ.ย. 65E	ก.ย. 65E	ธ.ค. 65E
PER 20	933	952	961	971	980	1,008	1,036
PER 20.5	957	976	985	995	1,005	1,033	1,062
PER 21	980	1,000	1,009	1,019	1,029	1,058	1,088
PER 21.5	1,003	1,023	1,033	1,043	1,054	1,084	1,114
PER 22	1,027	1,047	1,057	1,068	1,078	1,109	1,140
PER 22.5	1,050	1,071	1,082	1,092	1,103	1,134	1,166
PER 23	1,073	1,095	1,106	1,116	1,127	1,159	1,191
PER 23.5	1,097	1,119	1,130	1,141	1,152	1,184	1,217

ที่มา: สายงานวิจัย บล. เอเชีย พลัส

SINGLE STOCK FUTURES



Long COM7Z22X

แนวโน้มกำไรของ COM7 ใน 4Q65 ดูสดใส คาดจะอยู่ระดับสูง จากปัจจัยบวก สนับสนุน ผลประกอบการในช่วง 4Q65 คือ การเปิดตัวไอโฟน 14 ตั้งแต่ช่วงกลาง ก.ย. 2565 ซึ่งถือว่าเร็วกว่าปกติที่จะมีการเปิดตัวในไตรมาส 4 ของทุกปี และได้ผลบวกจากฤดูกาล ที่ผู้คนมักจับจ่ายสินค้าต่างๆมากขึ้นในช่วงปลายปี Fair Value ปี 66 เท่ากับ 47.50 บาท ส่วนระยะสั้นได้ Sentiment บวกจากมาตรการกระตุ้นภาครัฐฯ

ภาพทางเทคนิค ฟอर्मฐานทำจังหวะ Higher Low สนับสนุนด้วยเส้น EMA 10 วัน ล่าสุดอยู่ในจังหวะขึ้นทดสอบโซน EMA 200 วัน ที่ 33.75 บาท โดยมีแนวรับที่ 31.75 บาท

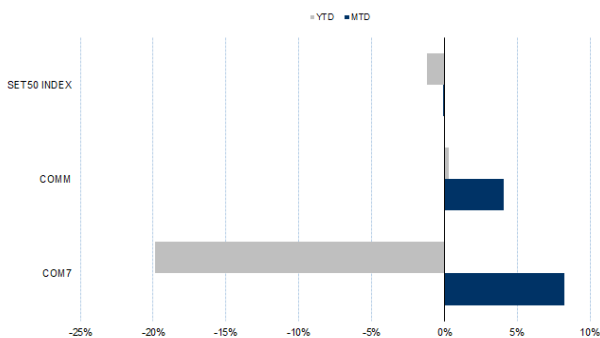
กลยุทธ์การลงทุน

แนะนำถือ Long COM7Z22X ทุน 31.75 บาท ปัจจุบันกำไร 16.75% เป้าทำกำไร 33.75 บาท และเลื่อน Stop Profit ที่ 32.25 เพื่อ Lock กำไร 10%

Future							Underlying			
Future	Settle Price	Basis	Vol	OI	OI Change	Leverage	Upside	PER 65F	PBV 65F	EPS GROWTH 65F
COM7Z22X	32.70	-0.22	7	519	0	5.02	52.31%	31.41	13.70	-

ที่มา: สายงานวิจัย บล. เอเชีย พลัส

HISTORICAL PRICE



ที่มา: สายงานวิจัย บล. เอเชีย พลัส

TECHNICAL CHART



ที่มา: สายงานวิจัย บล. เอเชีย พลัส

Long GULFZ22



กำไรปกติในงวด 4Q65 คาดกลับมาทำระดับสูงสุดใหม่รายไตรมาส รับแรงหนุนจากการเข้าสู่ช่วง High season ของฤดูกาลลมทั้งในประเทศไทยและเยอรมนี ส่งผลให้โรงไฟฟ้าพลังงานลม BRK2 และกลุ่มโรงไฟฟ้า GULF GUNKUL มีผลประกอบการที่ดีขึ้น QoQ รวมถึงรับรู้โครงการ GSRC phase4 กำลังการผลิต 463.8 MWe (COD 3 ต.ค. 2565) เข้ามาในไตรมาสแรก นอกจากนี้ยังมีแรงหนุนจากการรับรู้การปรับขึ้นค่า ft งวด ก.ย.-ธ.ค. ได้เต็มไตรมาส โดยราคาหุ้นปัจจุบันมี Upside สูงกว่า 18% FV ปี 2565 เท่ากับ 65 บาท ภาพทางเทคนิค แนวโน้มขาขึ้น สนับสนุนด้วยเส้น EMA 10 วัน โดยมีจุดเปิด Upside ทางเทคนิค Breakout โซนแนวต้านระยะสั้นที่ 53.50 บาท ประเมินเป้าหมายที่ 55.00 บาท

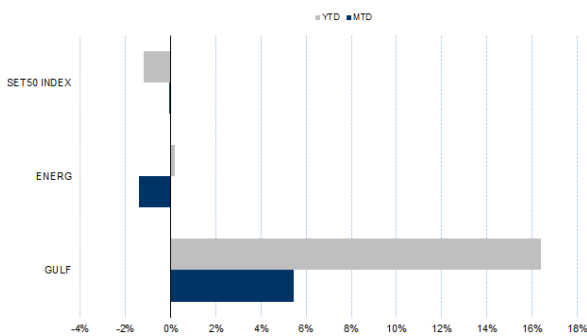
กลยุทธ์การลงทุน

เปิด Long GULFZ22 ได้ที่ 53.50 บาท ปัจจุบันขาดทุน 7.5% เป้าทำกำไร 55.00 บาท และ Cut Loss 0.50 บาทจากทุน

Future							Underlying			
Future	Settle Price	Basis	Vol	OI	OI Change	Leverage	Upside	PER 65F	PBV 65F	EPS GROWTH 65F
GULFZ22	53.25	0.00	292	2131	1	2.70	19.00%	42.04	4.85	81.95%

ที่มา: สายงานวิจัย บล. เอเชีย พลัส

HISTORICAL PRICE



ที่มา: สายงานวิจัย บล. เอเชีย พลัส

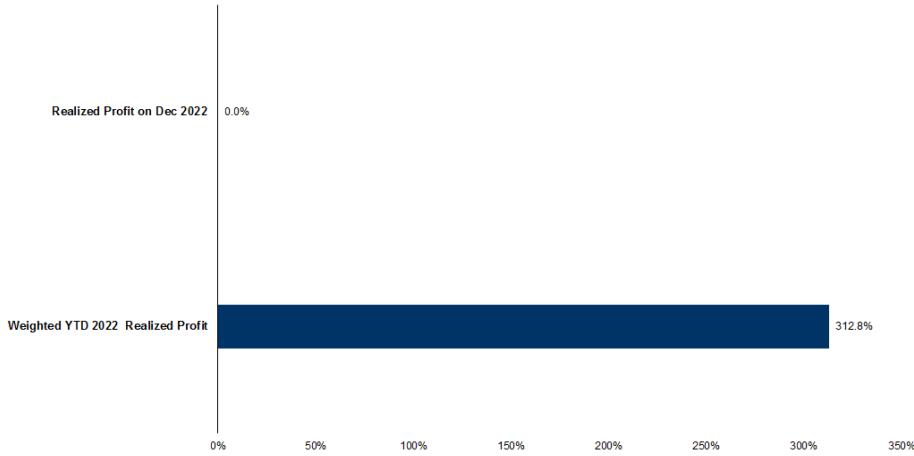
TECHNICAL CHART



ที่มา: สายงานวิจัย บล. เอเชีย พลัส



TRACKING PERFORMANCE



หมายเหตุ การคำนวณผลตอบแทนจะใช้ราคาเปิดในวันแนะนำเป็นต้นทุน เทียบกับราคาปิดล่าสุด เป็นผลตอบแทนสะสมจนกว่าจะถึงวันที่ฝ่ายวิจัยแนะนำนำไปปิดสถานะทำกำไร/ตัดขาดทุน

ที่มา: สายงานวิจัย บล. เอเชีย พลัส

TOP 20 MOST ACTIVE VOLUME

	Future	Settle Price	Basis	Vol	OI	OI Change	Leverage	Resistance	Support
1	SIRIZ22	1.15	0.01	14923	102221	-1	10	1.72	1.47
2	BCPGZ22	9.69	0.14	14528	9919	2	4	10.39	9.91
3	JASZ22	2.72	-0.06	8004	23778	-498	6	2.39	2.29
4	BEMZ22	9.39	0.09	3579	9044	0	13	9.57	9.38
5	GUNKULZ22	5.25	0.00	1997	48101	516	20	5.55	5.28
6	CKPZ22	5.27	-0.03	1123	13514	0	6	4.93	4.78
7	THCOMZ22	10.88	0.18	1058	1504	0	8	12.88	11.74
8	TIPLZ22	1.71	-0.03	1020	22510	0	11	1.82	1.69
9	TTCLZ22	4.83	0.01	1008	538	0	7	4.58	4.34
10	TIPIPZ22	3.53	-0.05	1004	1017	0	8	3.36	3.28
11	BLANDZ22	1.00	0.00	705	180750	0	9	1.08	1.03
12	TASCOZ22	16.81	-0.09	563	108	0	4	18.45	17.51
13	SPRCZ22	11.04	-0.26	512	7017	-2	9	12.19	11.70
14	CHGZ22	3.55	-0.07	503	2508	0	14	3.71	3.55
15	BTSZ22	8.60	-0.05	501	5694	22	8	8.44	8.23
16	PTTZ22	35.80	-1.20	450	7656	3	11	33.67	32.39
17	EAZ22	88.50	0.00	411	19839	-80	15	98.66	95.95
18	ICHIZ22	8.95	0.00	405	2401	-100	5	12.03	11.34
19	HANAZ22	38.62	-0.63	383	1064	46	5	58.99	47.35
20	KTBZ22	16.94	0.04	356	19566	400	19	17.64	17.38

ที่มา: สายงานวิจัย บล. เอเชีย พลัส



GOLD FUTURES

ราคาทองคำตลาดสหรัฐเมื่อคืน ปรับเพิ่มขึ้น 16.6 เหรียญฯ หรือ 0.94% ปิดที่ 1,786 เหรียญฯ มีปัจจัยหนุนจากการร่วงลงของอัตราผลตอบแทนพันธบัตรสหรัฐ และการอ่อนค่าของค่าเงินดอลลาร์ ภายใต้คาดการณ์ว่าธนาคารกลางสหรัฐ (เฟด) จะผ่อนผันการปรับขึ้นดอกเบี้ยในการประชุมวันที่ 13-14 ธ.ค. นี้ โดยลดระดับลงเหลือ 0.5% หลังจากที่ปรับขึ้น 0.755 ติดต่อกันในการประชุม 4 ครั้งที่ผ่านมา กดดันให้ Dollar Index ปรับลง 0.35% ปิดที่ 105.18 จุด โดยสัปดาห์นี้ ต้องติดตามการรายงานข้อมูลเศรษฐกิจสหรัฐ เช่น จำนวนผู้ขอรับสวัสดิการว่างงานรายสัปดาห์, ดัชนี PPI และดัชนีความเชื่อมั่นผู้บริโภค เป็นต้น

กลยุทธ์การลงทุน

ราคาทองคำ GFZ22 เมื่อคืน เพิ่มขึ้น 140 บาท ปิดที่ 29,640 บาท (1,786 เหรียญฯ) ใกล้เคียงราคาทองคำตลาด Spot ล่าสุดที่เคลื่อนไหวบริเวณ 1,786 เหรียญฯ คาดราคา GFZ22 วันนี้จะอยู่ในกรอบ 29,500-29,800 บาท แม้ความกังวลเรื่องดอกเบี้ยสหรัฐที่ลดลง กลับมาหนุนต่อราคาทองคำ แต่ราคายังมีโอกาสผันผวนตามสถานการณ์รายวัน โดยสัปดาห์นี้ให้น้ำหนักไปที่ตัวเลข PPI ฝ่ายวิจัยจึงคงแนะนำ Trading GFZ22 บริเวณ 1,770-1,800 เหรียญฯ หรือ 29,370-29,870 บาท แต่ราคาขยับขึ้นไปแตะกรอบบนแนะนำรอเปิด Short พร้อมกำหนดจุด cut loss 100 บาทจากทุน เพื่อป้องกันความเสี่ยงหากราคาทองคำเคลื่อนไหวผิดจากคาด

เทคนิควิเคราะห์ GOLD SPOT



ที่มา: สายงานวิจัย บล.เอเชีย พลัส

Gold Futures

FUTURES	Last	Chg	%Chg	Vol	OI	OI Chg
GFZ22	29,640	60	0.20	91	212	96
GFZ23	29,670	50	0.17	29	106	0
GFJ23	29,720	30	0.10	8	8	0

Mini Gold Futures

	Last	Chg	%Chg	Vol	OI	OI Chg
GF10Z22	29,650	90	0.30	3,202	6,584	635
GF10G23	29,690	100	0.34	1,243	3,848	253
GF10J23	29,740	110	0.37	258	241	0

ที่มา: สายงานวิจัย บล.เอเชีย พลัส

หมายเหตุ : ราคาปิดของ Gold Futures (Night Session) Settle ณ เวลา 22.00 น. และปริมาณการซื้อขายเกิดขึ้นในช่วงเวลา 19.30-22.30 น.



GOLD TECHNICAL

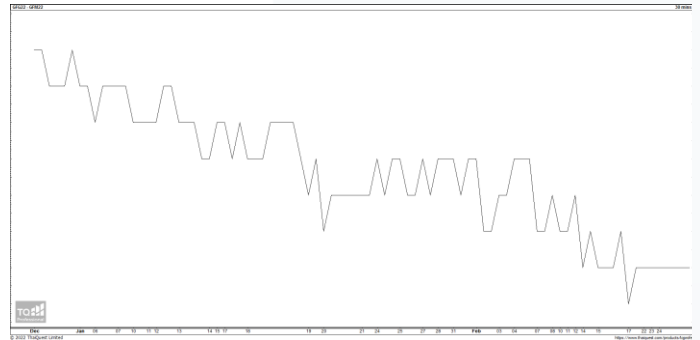
ทิศทางราคาทองคำ ทำจังหวะ Higher Low สนับสนุนด้วยเส้น EMA 10 วัน โดยล่าสุดเกิดสัญญาณบวกทางเทคนิคเพิ่มเติม จากการ Breakout EMA 200 วัน สะท้อนการเปลี่ยนแนวโน้ม และแรงซื้อที่แกร่ง คาดกรอบการเคลื่อนไหวในระยะนี้ที่ \$1760-\$1810

การแปลงราคาทองคำให้เป็นบาท

	FX (บาท/ USD)				
	34.50	34.75	35.00	35.25	35.50
1,600	26,238	26,428	26,618	26,809	26,999
1,630	26,730	26,924	27,117	27,311	27,505
1,660	27,222	27,419	27,617	27,814	28,011
1,690	27,714	27,915	28,116	28,317	28,517
1,720	28,206	28,410	28,615	28,819	29,024
1,750	28,698	28,906	29,114	29,322	29,530
1,780	29,190	29,401	29,613	29,824	30,036
1,810	29,682	29,897	30,112	30,327	30,542
1,840	30,174	30,393	30,611	30,830	31,048

ที่มา: สายงานวิจัย บล. เอเชีย พลัส

SPREAD ระหว่าง GFV22 – GFJ23



ที่มา: สายงานวิจัย บล. เอเชีย พลัส

คำนวณกำไรขาดทุนของ GOLD FUTURES

มิถุนายนรายย่อย				
(ค่าธรรมเนียม 490.10 บาท/สัญญา/ข้าง)				
ราคาปิด future	เปลี่ยนแปลง	กำไร (ขาดทุน)	ค่าธรรมเนียม+ VAT (บาท)	กำไร (ขาดทุน)สุทธิ
29,920.00	250.0	12,500	(1,049)	11,451
29,870.00	200.0	10,000	(1,049)	8,951
29,820.00	150.0	7,500	(1,049)	6,451
29,770.00	100.0	5,000	(1,049)	3,951
29,720.00	50.0	2,500	(1,049)	1,451
29,670.00	0.0	-	(1,049)	(1,049)
29,620.00	-50.0	(2,500)	(1,049)	(3,549)
29,570.00	-100.0	(5,000)	(1,049)	(6,049)
29,520.00	-150.0	(7,500)	(1,049)	(8,549)
29,470.00	-200.0	(10,000)	(1,049)	(11,049)
29,420.00	-250.0	(12,500)	(1,049)	(13,549)

ที่มา: สายงานวิจัย บล. เอเชีย พลัส

คำนวณกำไรขาดทุนของ MINI GOLD FUTURES

มิถุนายนรายย่อย				
(ค่าธรรมเนียม 98.10 บาท/สัญญา/ข้าง)				
ราคาปิด future	เปลี่ยนแปลง	กำไร (ขาดทุน)	ค่าธรรมเนียม+ VAT (บาท)	กำไร (ขาดทุน)สุทธิ
29,940.00	250.0	2,500	(210)	2,290
29,890.00	200.0	2,000	(210)	1,790
29,840.00	150.0	1,500	(210)	1,290
29,790.00	100.0	1,000	(210)	790
29,740.00	50.0	500	(210)	290
29,690.00	0.0	-	(210)	(210)
29,640.00	-50.0	(500)	(210)	(710)
29,590.00	-100.0	(1,000)	(210)	(1,210)
29,540.00	-150.0	(1,500)	(210)	(1,710)
29,490.00	-200.0	(2,000)	(210)	(2,210)
29,440.00	-250.0	(2,500)	(210)	(2,710)

ที่มา: สายงานวิจัย บล. เอเชีย พลัส