

16 ธันวาคม 2565

SET50 FUTURES:

ความกังวลต่อ Recession ของเศรษฐกิจสหรัฐอเมริกากดดัน SET50 แต่เชื่อว่าการปรับลงจะเป็นไปในกรอบจำกัด สถานะ Long S50Z22 ที่ทุน 982 จุด ถูก Cut Loss 4 จุด สำหรับวันนี้แนะนำ Trading ในกรอบ 970-985 จุด

SET50 OPTION:

เปิดสถานะ Long S50Z22C975 ที่ 10 จุด ถูก Stop ที่ทุน สำหรับวันนี้แนะนำรอ Long S50Z22C950 ที่ 20 จุด (SET50=970) เป้าทำกำไร 30 จุด (SET50=980) และ Cut Loss 3 จุด คาด SET Index อยู่ในช่วงพักฐาน

SINGLE STOCK FUTURES:

แนะนำถือ Long CBGZ22 ทุน 95.15 บาท ปัจจุบันกำไร 19.35% เป้าทำกำไร 98.50 บาท และ Lock กำไร 10% ที่ 95.75 บาท

เปิดสถานะ Long BEMZ22 ได้ที่ 9.51 บาท เป้าทำกำไร 9.80 บาท และ Cut Loss 0.10 บาทจากทุน

GOLD FUTURES:

สถานะ Short GFZ22 ทุนที่ 29880 บาท ปิดและรับกำไร 200 บาท สำหรับวันนี้แนะนำ Trading 29330-29830 บาท (\$1760-1790) และ cut loss 100 บาท

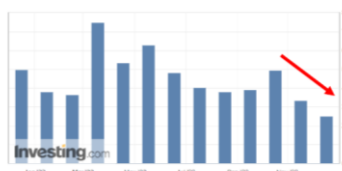
ดัชนีชี้วัดเศรษฐกิจสหรัฐส่งสัญญาณชะลอตัว

Time	Cur.	Imp.	Event	Actual	Forecast	Previous
Thursday, December 15, 2022						
20:30	USD	☆☆☆	Retail Sales (MoM) (Nov)	-0.6%	-0.1%	1.3%
20:30	USD	☆☆☆	Retail Sales (YoY) (Nov)	7.60%		7.51%
21:15	USD	☆☆☆	Industrial Production (YoY) (Nov)	2.51%		3.34%
21:15	USD	☆☆☆	Industrial Production (MoM) (Nov)	-0.2%	0.1%	-0.1%

US Retail Sales YoY



U.S. Industrial Production YoY



ที่มา : Investing

ข้อมูลในเอกสารฉบับนี้ รวบรวมมาจากแหล่งข้อมูลที่น่าเชื่อถือ อย่างไรก็ตาม บริษัทหลักทรัพย์ เอเชีย พลัส จำกัด ไม่สามารถที่จะยืนยันหรือรับรองความถูกต้องของข้อมูลเหล่านี้ได้ ไม่ว่าประการใดๆ บทวิเคราะห์ในเอกสารนี้จัดทำขึ้นโดยอ้างอิงหลักเกณฑ์ทางวิชาการเกี่ยวกับหลักการวิเคราะห์ และมีได้เป็นการชี้แนะ หรือเสนอแนะให้ซื้อหรือขายหลักทรัพย์ใดๆ การตัดสินใจซื้อหรือขายหลักทรัพย์ใดๆ ของผู้อ่าน ไม่ว่าจะเกิดจากการอ่านบทความในเอกสารนี้หรือไม่ก็ตาม ล้วนเป็นผลจากการใช้วิจารณญาณของผู้อ่าน โดยไม่มีส่วนเกี่ยวข้องกับหรือพันธะผูกพันใดๆ กับ บริษัทหลักทรัพย์ เอเชีย พลัส จำกัด ไม่ว่ากรณีใด

SET50 Index Futures / Option	P.3
Single Stock Futures	P.6
Gold Futures	P.8

* ภายใต้สภาวะที่ตลาดเผชิญกับความผันผวนสูง ทำให้การปรับกลยุทธ์ใน Derivative Talk ต้องดำเนินการได้อย่างรวดเร็วขึ้น ฝ่ายวิจัย จึงเพิ่มช่องทางติดตามคำแนะนำกลยุทธ์การซื้อขายระหว่างวันทำการผ่าน 2 ช่องทาง เพื่อให้นักลงทุนสามารถปรับเปลี่ยนกลยุทธ์ ได้มีประสิทธิภาพมากยิ่งขึ้น คือ

* แอปพลิเคชัน “ASP Smart”



* Telegram “Asia plus group”

Follow now



Asia Plus Group

RESEARCH DIVISION

บริษัทหลักทรัพย์ เอเชีย พลัส

เกิดศักดิ์ ทวีธีระ-สสส

นักวิเคราะห์ปัจจัยพื้นฐานด้านตลาดทุน และทางเทคนิค
เลขทะเบียนนักวิเคราะห์: 004132

ประสิทธิ์ รัตนกิจกมล, CISA, CFA

นักวิเคราะห์ปัจจัยพื้นฐานด้านตลาดทุน และด้านเทคนิค
เลขทะเบียนนักวิเคราะห์: 025917

นวลพรรณ น้อยรัชชกุล

นักวิเคราะห์ปัจจัยพื้นฐานด้านตลาดทุน และด้านเทคนิค
เลขทะเบียนนักวิเคราะห์: 019994

ชาญชัย พันพานากิจ

นักวิเคราะห์ปัจจัยพื้นฐานด้านตลาดทุน และทางเทคนิค
เลขทะเบียนนักวิเคราะห์: 064045

ธนัฐธ ทัศนเศรษฐ์

ผู้ช่วยนักวิเคราะห์



สถานะของนักลงทุน

All Futures Long(Short) Position : Contract

	Contract			Accumulated Long(Short)		
	Long	Short	Net	2 Days	1 Weeks	1 Months
Institution	202,287	184,729	17,558	42,162	-33,907	-253,246
Foreign	189,145	146,198	42,947	18,647	-62,061	-197,876
Retail	292,904	353,409	-60,505	-60,809	95,968	451,122

SET50 Futures Long(Short) Position : Contract

	Contract			Accumulated Long(Short)		
	Long	Short	Net	2 Days	1 Weeks	1 Months
Institution	37,761	40,605	-2,844	-2,178	-6,631	-16,267
Foreign	83,343	71,374	11,969	1,770	-40,742	-59,549
Retail	87,126	96,251	-9,125	408	47,373	75,816

Single Stock Futures Long(Short) Position : Contract

	Contract			Accumulated Long(Short)		
	Long	Short	Net	2 Days	1 Weeks	1 Months
Institution	140,047	125,685	14,362	36,155	-1,222	-161,626
Foreign	73,161	44,440	28,721	14,745	-26,477	-135,451
Retail	146,059	189,142	-43,083	-50,900	27,699	297,077

Metal Futures Long(Short) Position : Contract

	Contract			Accumulated Long(Short)		
	Long	Short	Net	2 Days	1 Weeks	1 Months
Institution	4,038	3,282	756	-812	-830	-737
Foreign	32,155	29,572	2,583	2,330	-3,254	-4,114
Retail	25,936	29,275	-3,339	-1,518	4,084	4,851

Call Option Long(Short) Position : Contract

	Contract			Accumulated Long(Short)		
	Long	Short	Net	2 Days	1 Weeks	1 Months
Institution	23	17	6	-158	-249	-638
Foreign	236	215	21	-75	41	69
Retail	2,840	2,844	-4	272	210	656

Put Option Long(Short) Position : Contract

	Contract			Accumulated Long(Short)		
	Long	Short	Net	2 Days	1 Weeks	1 Months
Institution	421	285	136	609	526	2,982
Foreign	177	323	-146	-208	-65	703
Retail	4,046	4,036	10	-401	-461	-3,687



SET50 OVERVIEW

การประชุม ECB วานนี้มีมติขึ้นดอกเบี้ย 0.5% มาที่ 2.5% ตามตลาดคาด แต่ยังคงสัญญาณดำเนินนโยบายการเงินที่เข้มงวดต่อเพื่อกดดันเงินเฟ้อที่ปัจจุบันยังอยู่ในระดับสูงต่อไป กดดันต่อตลาดหุ้นยุโรปปรับลงเฉลี่ย 3% ด้านสหรัฐอเมริกาการรายงานตัวเลขยอดค้าปลีกและผลผลิตภาคอุตสาหกรรมสหรัฐฯเดือน พ.ย. ที่ส่งสัญญาณชะลอตัวเพิ่มความกังวลต่อเศรษฐกิจเข้าสู่ Recession กดดันตลาดหุ้นสหรัฐฯวานนี้ปรับลงในช่วง -2.25% ถึง -3.23% ภายใต้ปัจจัยแวดล้อมที่มีน้ำหนักในทางลบดังกล่าวส่งผลให้เม็ดเงินเคลื่อนย้ายสู่สินทรัพย์ปลอดภัยสะท้อนได้จาก Dollar Index ที่แข็งค่า 0.76% และ Bond Yield 10 สหรัฐฯที่ลดลง 3 bps ซึ่งจะสร้างแรงกดดันต่อทิศทาง SET50 Index ในวันนี้แต่อย่างไรก็ตามเชื่อว่า Momentum การปรับลงของตลาดหุ้นบ้านเราจะน้อยกว่าจากทิศทางเศรษฐกิจที่ยังอยู่ในแนวโน้มเติบโต จึงคาด SET50 Index พักตัวในกรอบ 970-985 จุด

SET50 INDEX FUTURES

Direction Trading: ความกังวลต่อ Recession ในเศรษฐกิจสหรัฐฯกดดัน SET50 แต่เชื่อว่าการปรับลงจะเป็นไปในกรอบจำกัด สถานะ Long S50Z22 ที่ทุน 982 จุด ถูก Cut Loss 4 จุด สำหรับวันนี้แนะนำ Trading ในกรอบ 970-985 จุด

Spread Trading: คาดการณ์ Spread ระหว่าง S50H23 ลบด้วย S50Z22 ณ วันที่ 29 ธ.ค. 2565 จะเท่ากับ -6.50 จุด ปัจจุบันอยู่ที่ -7.60 ยังไม่กว้างมากพอให้เปิดสถานะใดๆ

SET50 Option: เปิดสถานะ Long S50Z22C975 ที่ 10 จุด ถูก Stop ที่ทุน สำหรับวันนี้แนะนำรอ Long S50Z22C950 ที่ 20 จุด (SET50=970) เป้าทำกำไร 30 จุด (SET50=980) และ Cut Loss 3 จุด คาด SET Index อยู่ในช่วงพักฐาน

S50Z22 (30 MIN CHART)



ที่มา: สายงานวิจัย บล. เอเชีย พลัส

	แนวรับ	แนวต้าน
SET50	970	985
S50Z22	970	985

* ภายใต้สภาวะที่ตลาดเผชิญกับความผันผวนสูง ฝ่ายวิจัยจึงเพิ่มช่องทางติดตามคำแนะนำกลยุทธ์การซื้อขายระหว่างวันผ่าน 2 ช่องทาง คือ

- * แอปพลิเคชัน “ASP Smart”
- * Telegram “Asia plus group”

Follow now

TECHNICAL COMMENT

S50Z22 หลุดแนวรับ 984 จุดลง มาทำให้ระยะสั้นต้องกลับมาตั้งหลักสร้างฐานกันใหม่ที่แนวรับ 975/970 จุด



	Last	1Yr Hist. Volatility	2Week Hist. Volatility
SET50 Index	978.58	11.76529	6.346215

Call Option

	Premium	Chg	Break Even	Intrinsic Value	Time Value	All-in-Premium	Theory Price	Volume	Open Interest	Implied Volatility	Delta	Effective Gearing	Time Decay	
S50Z22C1025	0.20	0.00	> 1025.2	0.00	0.20	4.76%	0.01	6	13830	11.96	0.02	114.86	0.0	
S50Z22C1000	1.30	-1.80	> 1001.3	0.00	1.30	2.32%	0.67	2210	10744	10.11	0.13	100.91	0.0	
S50Z22C975	10.00	-5.80	> 985	3.58	6.42	0.66%	8.10	835	6444	10.94	0.56	55.08	0.0	
S50Z22C950	28.60	-8.40	> 978.6	28.58	0.02	0.00%	28.36	90	3836	9.71	0.94	32.08	0.0	
S50Z22C925	53.00	-6.70	> 978	53.58	#N/A	N/A	-0.06%	53.11	6	1208	na	1.00	18.46	0.0

Put Option

	Premium	Chg	Break Even	Intrinsic Value	Time Value	All-in-Premium	Theory Price	Volume	Open Interest	Implied Volatility	Delta	Effective Gearing	Time Decay
S50Z22P1025	47.40	8.40	< 977.6	46.42	0.98	-0.10%	46.85	9	537	14.24	-0.95	-19.63	0.0
S50Z22P1000	23.40	6.40	< 976.6	21.42	1.98	-0.20%	22.53	978	6786	10.64	-0.85	-35.65	0.0
S50Z22P975	7.00	2.50	< 968	0.00	7.00	-1.08%	4.96	2420	11494	11.09	-0.44	-61.08	0.0
S50Z22P950	1.10	0.30	< 948.9	0.00	1.10	-3.03%	0.24	2082	13212	11.80	-0.10	-90.18	0.0
S50Z22P925	0.20	0.00	< 924.8	0.00	0.20	-5.50%	0.00	198	11658	13.98	-0.02	-98.20	-0.1

ที่มา: สายงานวิจัย บล. เอเชีย พลัส

ภาพรวมการซื้อขาย SET50 INDEX

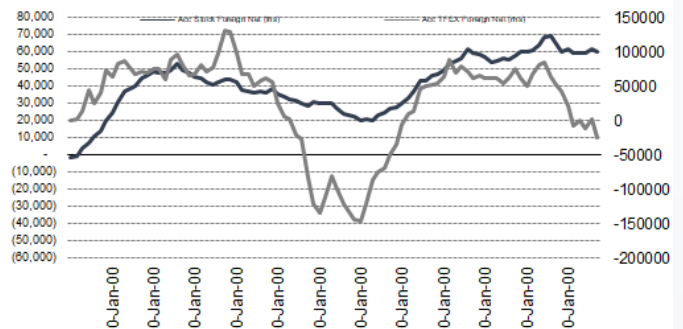
UNDERLYING	Close	Chg	%Chg	ผลการซื้อขาย
SET50	978.58	-6.12	-0.63%	15/12/22

Symbol	Settle	Chg	%Chg	Vol.	OI	OI Chg
S50V22	974.87	0.0	0.0%	24	145	0
S50X22	985.61	0.0	0.0%	12	48	0
S50Z22	977.90	-8.6	-0.9%	185,057	398,797	-3,375
S50H23	970.40	-8.4	-0.9%	50,145	113,793	7,496
S50M23	968.90	-7.6	-0.8%	8,608	25,575	2,100
S50U23	963.80	-6.9	-0.7%	2,502	13,093	383

SET50 Futures	Long(Short)	สัญญา	สะสม Long(Short)			
	Long	Short	Net	2 วัน	2 สัปดาห์	1 เดือน
สกลามัน	43,734	42,799	935	-1,909	-1,491	-12,269
ช่างชาติ	70,698	97,211	-26,513	-14,544	-106,514	-91,065
รายย่อย	131,951	106,373	25,578	16,453	108,005	103,334

ที่มา: สายงานวิจัย บล. เอเชีย พลัส

ความสัมพันธ์สถานะของนักลงทุนต่างประเทศ ในตราสารทุน และ SET50 FUTURES



ที่มา: สายงานวิจัย บล. เอเชีย พลัส

คาดการณ์ SPREAD ณ สิ้นเดือนจาก ASPS MODEL

	เป้าหมาย Spread ซีรียโกล - ซีรียโกล					
	S50J21	S50K21	S50M21	S50N21	S50Q21	S50U21
	ณ 29 เม.ย.64	ณ 28 พ.ค.64	ณ 29 มิ.ย.64	ณ 29 ก.ค.64	ณ 30 ส.ค.64	ณ 29 ก.ย.64
S50J21						
S50K21	-1.68					
S50M21	-1.28	0.40				
S50N21	-1.16	0.53	0.13			
S50Q21	-5.13	-3.62	-4.02	-4.15		
S50U21	-5.81	-4.13	-4.53	-4.66	-0.51	

*สมมติฐานอัตราดอกเบี้ยนโยบายระหว่าง มิ.ย. - ก.ย. 64 เท่ากับ 0.5%

ที่มา: สายงานวิจัย บล. เอเชีย พลัส

SET50 ที่ระดับค่า PER ต่างๆ

SET 50 Sensitivity	ม.ค. 65E	มิ.ค. 65E	เม.ย. 65E	พ.ค. 65E	มิ.ย. 65E	ก.ย. 65E	ธ.ค. 65E
(เท่า)							
PER 20	933	952	961	971	980	1,008	1,036
PER 20.5	957	976	985	995	1,005	1,033	1,062
PER 21	980	1,000	1,009	1,019	1,029	1,058	1,088
PER 21.5	1,003	1,023	1,033	1,043	1,054	1,084	1,114
PER 22	1,027	1,047	1,057	1,068	1,078	1,109	1,140
PER 22.5	1,050	1,071	1,082	1,092	1,103	1,134	1,166
PER 23	1,073	1,095	1,106	1,116	1,127	1,159	1,191
PER 23.5	1,097	1,119	1,130	1,141	1,152	1,184	1,217

ที่มา: สายงานวิจัย บล. เอเชีย พลัส

SINGLE STOCK FUTURES



Long BEMZ22

แนวโน้มกำไรที่ฟื้นตัวได้ดีตามจำนวน Traffic ผู้โดยสารรถไฟฟ้าใต้ดินที่ปรับเพิ่มขึ้นโดดเด่น รับ Sentiment หลักจากศูนย์ประชุมสิริกิติ์ที่กลับมาเปิดใหม่ และงานกาชาดที่จะจัดขึ้นที่สวนลุมพินี กรุงเทพฯ ในระหว่างวันที่ 8-18 ธ.ค. 65 อ้างอิงจากการจัดงานกาชาดครั้งก่อนในเดือน พ.ย. 62 ที่ Ridership ขึ้นทำจุดสูงสุดถึง 5.3 แสนเที่ยว/วัน ส่งผลให้ Ridership เฉลี่ยในเดือน พ.ย. 62 อยู่ที่ 4.1 แสนเที่ยว/วัน (ทำจุดสูงสุดในปี 2562) โดยประเมิน Valuation ด้วยวิธี SOTP ได้มูลค่าเหมาะสม 12.00 บาท

ภาพทางเทคนิค แนวโน้มขาขึ้น ลักษณะ Sideway Up ล่าสุดอยู่ในช่วงทดสอบแนวต้านสำคัญโซน 9.65 บาท หากผ่านได้ มีโอกาสปรับขึ้นทดสอบแนวต้านถัดไปที่ 9.80 บาท

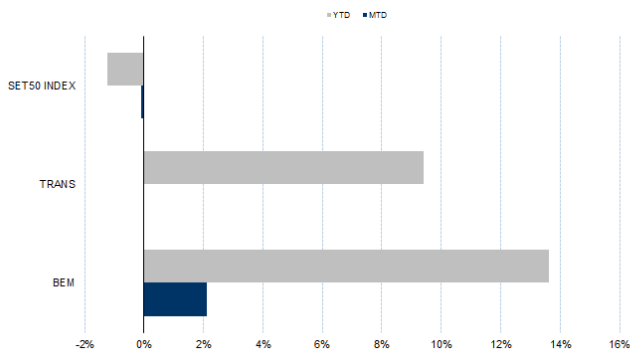
กลยุทธ์การลงทุน

เปิดสถานะ Long BEMZ22 ได้ที่ 9.51 บาท เป้าทำกำไร 9.80 บาท และ Cut Loss 0.10 บาทจากทุน

Future							Underlying			
Future	Settle Price	Basis	Vol	OI	OI Change	Leverage	Upside	PER 65F	PBV 65F	EPS GROWTH 65F
BEMZ22	9.51	0.09	61	9044	0	12.88	25.00%	36.38	3.22	-

ที่มา: สายงานวิจัย บล. เอเชีย พลัส

HISTORICAL PRICE



ที่มา: สายงานวิจัย บล. เอเชีย พลัส

TECHNICAL CHART



ที่มา: สายงานวิจัย บล. เอเชีย พลัส

Long CBGZ22



เชื่อว่ากำไรผ่านจุดต่ำสุดของปีแล้ว และจะเห็นการฟื้นตัวได้ตั้งแต่ 4Q65 เพราะยอดขายมีแนวโน้มเพิ่มขึ้น โดยยอดขายในประเทศ จะได้ประโยชน์จากอุตสาหกรรมเครื่องดื่มชูกำลังที่เห็นการฟื้นตัวแล้วตั้งแต่ 3Q65 บวกกับมาตรการกระตุ้นกำลังซื้อจากภาครัฐ คาดเป้าหมายกำไรปี 2566 จะกลับมาเติบโตอีกครั้งในอัตรา 32% YoY โดย ราคาหุ้นปัจจุบันซื้อขายที่ PER ปี 2566 ที่ 28.6 เท่า ยังต่ำกว่าคู่แข่งอย่าง OSP ซึ่งซื้อขายที่ PER 30.2 เท่า ภาพทางเทคนิค พักสะสมบริเวณเส้น EMA 75 วัน ที่ 95.50 บาท พร้อมกับสัญญาณบวกจากจังหวะ Higher Low ส่งสัญญาณเปิด Upside เป้าหมายอยู่บริเวณ 98.50 บาท

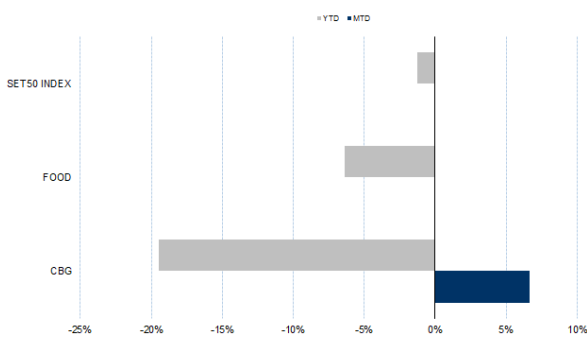
กลยุทธ์การลงทุน

แนะนำถือ Long CBGZ22 ทุน 95.15 บาท ปัจจุบันกำไร 19.35% เป้าทำกำไร 98.50 บาท และ Lock กำไร 10% ที่ 95.75 บาท

Future							Underlying			
Future	Settle Price	Basis	Vol	OI	OI Change	Leverage	Upside	PER 65F	PBV 65F	EPS GROWTH 65F
CBGZ22	96.39	0.79	365	1582	-80	6.33	19.40%	-	-	-

ที่มา: สายงานวิจัย บล. เอเชีย พลัส

HISTORICAL PRICE



ที่มา: สายงานวิจัย บล. เอเชีย พลัส

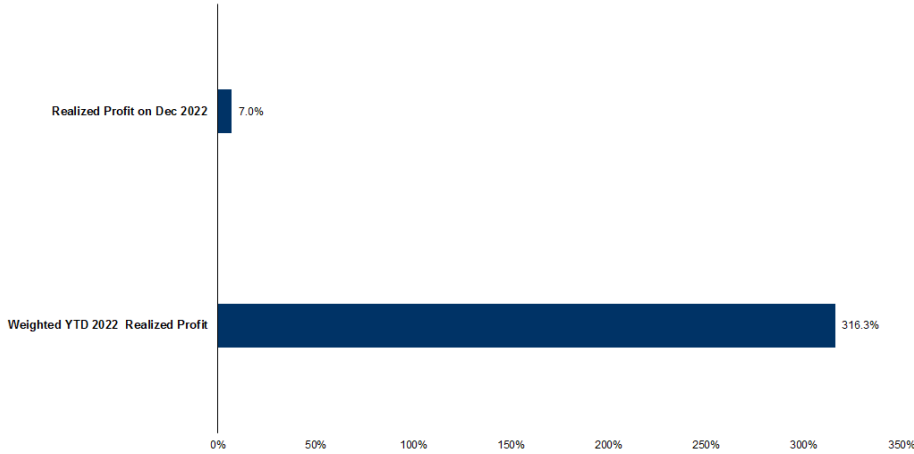
TECHNICAL CHART



ที่มา: สายงานวิจัย บล. เอเชีย พลัส



TRACKING PERFORMANCE



หมายเหตุ การคำนวณผลตอบแทนจะใช้ราคาเปิดในวันแนะนำเป็นต้นทุน เทียบกับราคาปิดล่าสุด เป็นผลตอบแทนสะสมจนกว่าจะถึงวันที่ฝ่ายวิจัยแนะนำให้ปิดสถานะทำกำไร/ตัดขาดทุน

ที่มา: สายงานวิจัย บล. เอเชีย พลัส

TOP 20 MOST ACTIVE VOLUME

	Future	Settle Price	Basis	Vol	OI	OI Change	Leverage	Resistance	Support
1	GUNKULZ22	5.25	0.00	20827	48101	516	20	5.33	5.03
2	SIRIZ22	1.15	0.01	7699	102221	-1	10	1.88	1.58
3	BEAUTYZ22	1.46	0.01	6000	25561	0	5	1.26	1.23
4	UNIQZ22	4.73	0.01	5000	7003	2	8	4.65	4.44
5	BTSZ22	8.60	-0.05	3500	5694	22	8	8.41	8.22
6	SAMARTZ22	5.72	0.02	2000	4602	0	7	5.66	5.52
7	JASZ22	2.72	-0.06	1719	23778	-498	6	2.37	2.24
8	TUZ22	17.27	0.07	1383	5299	-801	9	17.07	16.62
9	SUPERZ22	0.74	0.02	1238	33200	0	5	0.67	0.65
10	PRMZ22	6.28	0.03	1001	16713	0	4	7.53	7.11
11	IRPCZ22	3.19	0.01	915	12745	-483	9	3.03	2.94
12	PTTGCZ22	42.81	0.06	902	4557	-60	7	48.21	46.71
13	CPALLZ22	57.00	0.75	859	1120	1	13	66.01	63.72
14	TRUEZ22	4.93	-0.03	835	8183	8490	13	4.93	4.65
15	BBLZ22	139.02	0.02	619	5279	-40	8	145.39	143.80
16	CKPZ22	5.27	-0.03	602	13514	0	6	4.86	4.68
17	TTBZ22	1.24	0.01	561	18257	36		1.37	1.35
18	EPGZ22	10.25	-0.05	513	5500	0	17	9.97	9.69
19	KBANKZ22	149.90	0.40	504	2387	80	12	143.57	141.75
20	THANIZ22	4.25	-0.03	502	16505	0	4	4.34	4.18

ที่มา: สายงานวิจัย บล. เอเชีย พลัส



GOLD FUTURES

ราคาทองคำตลาดสหรัฐเมื่อคืน ปรับลดลง 30.5 เหรียญฯ หรือ 1.7% หลุดระดับ 1,800 เหรียญฯ ปิดอยู่ที่ 1,776 เหรียญฯ มีแรงกดดันจากการแข็งค่าของค่าเงินดอลลาร์ หลังธนาคารกลางสหรัฐ (เฟด) ส่งสัญญาณเดินหน้าปรับขึ้นดอกเบี้ยต่อไปในปี 2566 และจะไม่มีการปรับลดอัตราดอกเบี้ยจนกว่าจะถึงปี 2567 นอกจากนี้การเปิดเผยจำนวนผู้ขอรับสวัสดิการว่างงานครั้งแรกของสหรัฐที่ลดลงสู่ระดับต่ำสุดตั้งแต่เดือน ก.ย. และต่ำกว่าคาด หนุนให้ Dollar Index ขยับขึ้น 0.96% ปิดที่ 104.6 จุด โดยวันนี้ ต้องติดตามการรายงานดัชนี PMI ภาคการผลิตและบริการของสหรัฐ รวมถึง CPI ของยุโรปโซน

กลยุทธ์การลงทุน

ราคาทองคำ GFZ22 เมื่อคืน เพิ่มขึ้น 110 บาท (สวนทางตลาดโลกจากผลกระทบค่าเงินบาทอ่อนค่า) ปิดที่ 29,660 บาท (1,779 เหรียญฯ) สูงกว่าราคาทองคำตลาด Spot ล่าสุดที่เคลื่อนไหวบริเวณ 1,777 เหรียญฯ คาดราคา GFZ22 วันนี้จะอยู่ในกรอบ 29,500-29,900 บาท แม้ราคาทองคำตลาดโลกร่วงลงแรง แต่น้ำหนักของค่าเงินบาทที่อ่อนค่า ทำให้นักลงทุนที่มีสถานะ Short GFZ22 ทุนเฉลี่ย 29,880 บาท ปิดสถานะ ณ จุด Stop profit และรับกำไร 200 บาทจากทุน สำหรับกลยุทธ์วันนี้ แนะนำ Trading บริเวณ 1,760-1,790 เหรียญฯ หรือ 29,330-29,830 บาท และกำหนดจุด cut loss 100 บาทจากทุน เพื่อป้องกันความเสี่ยงหากราคาทองคำเคลื่อนไหวผิดจากคาด

เทคนิควิเคราะห์ GOLD SPOT



ที่มา: สายงานวิจัย บล. เอเชีย พลัส

Gold Futures

FUTURES	Last	Chg	%Chg	Vol	OI	OI Chg
GFZ22	29,660	170	0.58	91	212	96
GFQ23	29,650	90	0.30	29	106	0
GFJ23	29,710	110	0.37	8	8	0

Mini Gold Futures

	Last	Chg	%Chg	Vol	OI	OI Chg
GF1022	29,590	60	0.20	3,202	6,584	635
GF10G23	29,600	70	0.24	1,243	3,848	253
GF10J23	29,660	70	0.24	258	241	0

ที่มา: สายงานวิจัย บล.เอเชีย พลัส

หมายเหตุ : ราคาปิดของ Gold Futures (Night Session) Settle ณ เวลา 22.00 น. และปริมาณการซื้อขายเกิดขึ้นในช่วงเวลา 19.30-22.30 น.



GOLD TECHNICAL

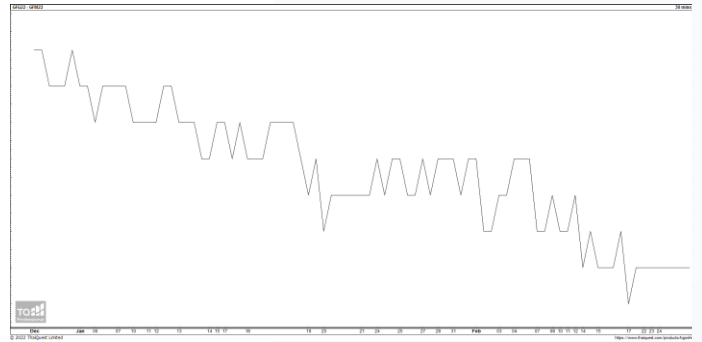
ทิศทางราคาทองคำ เกิดแรง Take Profit หลังจากติดแนวต้านโซน \$1810 เป็นแห่งเทียนแดงยาว สะท้อนแรงขายเข้ากดดัน ประเมินเป็นจังหวะการแกว่งหาฐานต่อ คาดกรอบการเคลื่อนไหวในระยะนี้อยู่บริเวณ \$1750-\$1780

การแปลงราคาทองคำให้เป็นบาท

	FX (บาท/ USD)				
	34.50	34.75	35.00	35.25	35.50
1,600	26,238	26,428	26,618	26,809	26,999
1,630	26,730	26,924	27,117	27,311	27,505
1,660	27,222	27,419	27,617	27,814	28,011
1,690	27,714	27,915	28,116	28,317	28,517
1,720	28,206	28,410	28,615	28,819	29,024
1,750	28,698	28,906	29,114	29,322	29,530
1,780	29,190	29,401	29,613	29,824	30,036
1,810	29,682	29,897	30,112	30,327	30,542
1,840	30,174	30,393	30,611	30,830	31,048

ที่มา: สายงานวิจัย บล. เอเชีย พลัส

SPREAD ระหว่าง GFV22 – GFJ23



ที่มา: สายงานวิจัย บล. เอเชีย พลัส

คำนวณกำไรขาดทุนของ GOLD FUTURES

มิถุนายนรายย่อย				
(ค่าธรรมเนียม 490.10 บาท/สัญญา/ข้าง)				
ราคาปิด future	เปลี่ยนแปลง	กำไร (ขาดทุน)	ค่าธรรมเนียม+ VAT (บาท)	กำไร (ขาดทุน)สุทธิ
29,900.00	250.0	12,500	(1,049)	11,451
29,850.00	200.0	10,000	(1,049)	8,951
29,800.00	150.0	7,500	(1,049)	6,451
29,750.00	100.0	5,000	(1,049)	3,951
29,700.00	50.0	2,500	(1,049)	1,451
29,650.00	0.0	-	(1,049)	(1,049)
29,600.00	-50.0	(2,500)	(1,049)	(3,549)
29,550.00	-100.0	(5,000)	(1,049)	(6,049)
29,500.00	-150.0	(7,500)	(1,049)	(8,549)
29,450.00	-200.0	(10,000)	(1,049)	(11,049)
29,400.00	-250.0	(12,500)	(1,049)	(13,549)

ที่มา: สายงานวิจัย บล. เอเชีย พลัส

คำนวณกำไรขาดทุนของ MINI GOLD FUTURES

มิถุนายนรายย่อย				
(ค่าธรรมเนียม 98.10 บาท/สัญญา/ข้าง)				
ราคาปิด future	เปลี่ยนแปลง	กำไร (ขาดทุน)	ค่าธรรมเนียม+ VAT (บาท)	กำไร (ขาดทุน)สุทธิ
29,850.00	250.0	2,500	(210)	2,290
29,800.00	200.0	2,000	(210)	1,790
29,750.00	150.0	1,500	(210)	1,290
29,700.00	100.0	1,000	(210)	790
29,650.00	50.0	500	(210)	290
29,600.00	0.0	-	(210)	(210)
29,550.00	-50.0	(500)	(210)	(710)
29,500.00	-100.0	(1,000)	(210)	(1,210)
29,450.00	-150.0	(1,500)	(210)	(1,710)
29,400.00	-200.0	(2,000)	(210)	(2,210)
29,350.00	-250.0	(2,500)	(210)	(2,710)

ที่มา: สายงานวิจัย บล. เอเชีย พลัส