

กลยุทธ์การลงทุนอนุพันธ์

BY RESEARCH DIVISION

21 ธันวาคม 2565

SET50 FUTURES:

แรงกดดันต่อการปรับนโยบายของ BOJ ลดลง ขณะที่แรงหนุนจากมาตรการกระตุ้นในประเทศช่วยให้ SET50 Index มีโอกาสรีบาวน์ แนะนำถือสถานะ Long S50Z22 ที่ 975 จุด เป้าทำกำไร 985 จุดและ Cut Loss 4 จุด

SET50 OPTION:

เปิดสถานะ Long S50Z22C950 ที่ 25 จุดเป้าทำกำไร 35 จุด (SET50=985) และ Cut Loss 3 จุด คาด SET Index มีลุ้นรีบาวน์

SINGLE STOCK FUTURES:

แนะนำถือ Long COM7Z22X ทุน 31.89 บาท เป้าทำกำไร 34.25 บาท Cut Loss 0.75 บาทจากทุน

แนะนำถือ Long BEMZ22 ทุน 9.51 บาท ปัจจุบันกำไร 28.57% เป้าทำกำไร 9.80 บาท และ Lock กำไร 20% ที่ 9.61 บาท

GOLD FUTURES:

การใช้นโยบายการเงินที่คุมเข้มขึ้นของ BOJ ส่งผลให้เงิน USD อ่อนค่า และหนุนราคาทองคำเหนือ \$1800 ทำให้วานนี้สามารถเปิด Short GFZ22 ทุนที่ 29920 บาท แนะนำถือไว้ มีเป้าทำกำไร 29130 บาท (\$1770) และ cut loss 100 บาทจากทุน

การประชุม BOJ ปรับกรอบ BOND YIELD 10 ปี กว้างขึ้น



SET50 Index Futures / Option	P.3
Single Stock Futures	P.6
Gold Futures	P.8

*ภายใต้สภาวะที่ตลาดเผชิญกับความผันผวนสูง ทำให้การปรับกลยุทธ์ใน Derivative Talk ต้องดำเนินการได้อย่างรวดเร็วขึ้น ฝ่ายวิจัย จึงเพิ่มช่องทางติดตามคำแนะนำกลยุทธ์การซื้อขายระหว่างวันทำการผ่าน 2 ช่องทาง เพื่อให้นักลงทุนสามารถปรับเปลี่ยนกลยุทธ์ ได้มีประสิทธิภาพมากยิ่งขึ้น คือ

* แอปพลิเคชัน “ASP Smart”



* Telegram “Asia plus group”

Follow now



Asia Plus Group

RESEARCH DIVISION

บริษัทหลักทรัพย์ เอเชีย พลัส

เกศศักดิ์ ทวีธีระ-สสส

นักวิเคราะห์ปัจจัยพื้นฐานด้านตลาดทุน และทางเทคนิค
เลขทะเบียนนักวิเคราะห์: 004132

ประสิทธิ์ รัตนกิจกมล, CISA, CFA

นักวิเคราะห์ปัจจัยพื้นฐานด้านตลาดทุน และด้านเทคนิค
เลขทะเบียนนักวิเคราะห์: 025917

นวลพรรณ น้อยรัชชกุล

นักวิเคราะห์ปัจจัยพื้นฐานด้านตลาดทุน และด้านเทคนิค
เลขทะเบียนนักวิเคราะห์: 019994

ชาญชัย พันพานานกิจ

นักวิเคราะห์ปัจจัยพื้นฐานด้านตลาดทุน และทางเทคนิค
เลขทะเบียนนักวิเคราะห์: 064045

ธนัฐธ ทัศนเศรษฐ์

ผู้ช่วยนักวิเคราะห์



ที่มา : Bloomberg

สถานะของนักลงทุน

	All Futures Long(Short) Position : Contract			Accumulated Long(Short)		
	Long	Short	Net	2 Days	1 Weeks	1 Months
Institution	230,260	184,411	45,849	21,446	110,690	-53,330
Foreign	119,638	177,682	-58,044	-98,594	-42,841	-236,691
Retail	338,760	326,565	12,195	77,148	-67,849	290,021

	SET50 Futures Long(Short) Position : Contract			Accumulated Long(Short)		
	Long	Short	Net	2 Days	1 Weeks	1 Months
Institution	53,183	54,855	-1,672	-4,988	-7,421	-15,782
Foreign	76,505	104,622	-28,117	-42,397	-40,580	-112,812
Retail	136,537	106,748	29,789	47,385	48,001	128,594

	Single Stock Futures Long(Short) Position : Contract			Accumulated Long(Short)		
	Long	Short	Net	2 Days	1 Weeks	1 Months
Institution	146,396	104,565	41,831	21,287	104,282	3,851
Foreign	25,601	57,619	-32,018	-69,510	-11,676	-121,371
Retail	143,137	152,950	-9,813	48,223	-92,606	117,520

	Metal Futures Long(Short) Position : Contract			Accumulated Long(Short)		
	Long	Short	Net	2 Days	1 Weeks	1 Months
Institution	3,309	2,872	437	795	-399	3,013
Foreign	16,918	14,784	2,134	13,154	9,486	-4,763
Retail	15,919	18,490	-2,571	-13,949	-9,087	1,750

	Call Option Long(Short) Position : Contract			Accumulated Long(Short)		
	Long	Short	Net	2 Days	1 Weeks	1 Months
Institution	119	476	-357	-428	-596	-1,285
Foreign	201	370	-169	-43	151	481
Retail	4,928	4,402	526	471	468	806

	Put Option Long(Short) Position : Contract			Accumulated Long(Short)		
	Long	Short	Net	2 Days	1 Weeks	1 Months
Institution	870	106	764	897	1,341	2,586
Foreign	224	180	44	156	-12	899
Retail	4,261	5,069	-808	-1,053	-1,329	-3,485



SET50 OVERVIEW

ผลการประชุม BOJ ที่มีมติคงดอกเบี้ยฯ -0.1% และคงเป้า Bond Yield 10 ปีที่ 0% แต่ได้ปรับกรอบ Bond Yield 10 ปี ให้กว้างขึ้นเป็น +/-0.5% ถือว่าสร้าง Negative Surprise ต่อตลาดที่คาดว่าจะคงกรอบไว้ที่ระดับ +/-0.25% สถานการณ์ข้างต้นทำให้เกิดความกังวลต่อจุดเริ่มต้นต่อการเปลี่ยนแปลงนโยบายการเงินของญี่ปุ่น หนุนให้ค่าเงินเยนเวลานี้แข็งค่ามากที่สุดในรอบ 4 เดือนที่ 133.20 JPY/USD ,Bond Yield 10 ปีญี่ปุ่นเพิ่มขึ้น 20.5 bps มาที่ 0.46% กัดดันดัชนี NIKKEI ปรับลง 2.82% และตลาดหุ้นบ้านเราปรับลง 0.85% แต่อย่างไรก็ตามประเมินในมุมมองของ EYG ของดัชนี NIKKEI กับ Bond Yield 10 ปีญี่ปุ่นอยู่ที่ 5.9% , EPS66F ที่ 1822.43 จุด ทุกๆการเปลี่ยน Bond Yield 10 ปีเพิ่มขึ้น 0.25% จะกัดดันดัชนีเป้าหมายของ NIKKEI ลง 4% และกระทบต่อ SET50 Index ราว 1% ซึ่งการปรับลงของ SET50 Index วานนี้ที่ทำจุดต่ำสุด 968 จุดหรือคิดเป็น 1% สะท้อนการ Price In ต่อประเด็นดังกล่าวไปแล้วทำให้แรงกดดันของ SET50 Index วันนี้จะเริ่มลดลง ส่วนปัจจัยในประเทศเวลานี้ผลการประชุม ครม. มีมติเห็นชอบมาตรการซื้อปดิมิคืนและมาตรการลดค่าธรรมเนียมการโอนและจดจำนองมองเป็น Sentiment บวกต่อหุ้นกลุ่มค้าปลีกและอสังหาฯ ภายใต้ปัจจัยแวดล้อมที่ไม่ได้มีปัจจัยลบใหม่เข้ามารบกวนทำให้ SET50 Index วันนี้ลู่รับาวนตามกรอบ 970-985 จุด

SET50 INDEX FUTURES

Direction Trading: แรงกดดันต่อการปรับนโยบายของ BOJ ลดลง ขณะที่แรงหนุนจากมาตรการกระตุ้นในประเทศช่วยให้ SET50 Index มีโอกาสรีบาวน แนะนำถือสถานะ Long S50Z22 ที่ 975 จุด เป้าทำกำไร 985 จุดและ Cut Loss 4 จุด

Spread Trading: คาดการณ์ Spread ระหว่าง S50H23 ลบด้วย S50Z22 ณ วันที่ 29 ธ.ค. 2565 จะเท่ากับ -6.50 จุด ปัจจุบันอยู่ที่ -6.10 ยังไม่กว้างมากพอให้เปิดสถานะใดๆ

SET50 Option: เปิดสถานะ Long S50Z22C950 ที่ 25 จุดเป้าทำกำไร 35 จุด (SET50=985) และ Cut Loss 3 จุด คาด SET Index มีลู่รับาวน

S50Z22 (30 MIN CHART)

	แนวรับ	แนวต้าน
SET50	970	985
S50Z22	970	985

* ภายใต้สถานะที่ตลาดเผชิญกับความผันผวนสูง ฝ่ายวิจัยจึงเพิ่มช่องทางติดตามคำแนะนำกลยุทธ์การซื้อขายระหว่างวันผ่าน 2 ช่องทาง คือ

* แอปพลิเคชัน “ASP Smart”



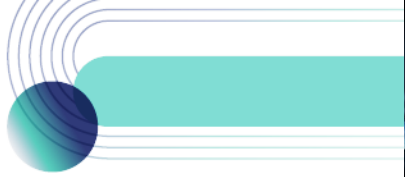
* Telegram “Asia plus group”

Follow now



Asia Plus Group

TECHNICAL COMMENT



ที่มา: สายงานวิจัย บล. เอเชีย พลัส

S50Z22 การปรับลงแต่มี Divergence กับ RSI จึงคาดมี โอกาสรีบาว์น มองกรอบ 970-985 จุด

	Last	1Yr Hist. Volatility	2Week Hist. Volatility
SET50 Index	973.67	11.75808	6.054414

Call Option

	Premium	Chg	Break Even	Intrinsic Value	Time Value	All-in-Premium	Theory Price	Volume	Open Interest	Implied Volatility	Delta	Effective Gearing	Time Decay
S50Z22C1025	0.10	0.00	> 1025.1	0.00	0.10	5.28%	0.00	40	13710	14.52	0.01	126.34	0.1
S50Z22C1000	1.00	-0.50	> 1001	0.00	1.00	2.81%	0.11	2199	11316	13.24	0.10	101.56	0.0
S50Z22C975	7.10	-3.90	> 982.1	0.00	7.10	0.87%	4.65	985	6715	12.44	0.48	66.17	0.0
S50Z22C950	26.50	-4.50	> 976.5	23.67	2.83	0.29%	24.10	78	3866	17.26	0.82	30.29	0.0
S50Z22C925	51.00	-4.00	> 976	48.67	2.33	0.24%	48.95	16	1194	26.47	0.90	17.11	0.0

Put Option

	Premium	Chg	Break Even	Intrinsic Value	Time Value	All-in-Premium	Theory Price	Volume	Open Interest	Implied Volatility	Delta	Effective Gearing	Time Decay
S50Z22P1025	51.00	5.40	< 974	51.33	#N/A N/A	0.03%	51.02	8	544	#N/A N/A	-1.00	-19.09	0.0
S50Z22P1000	26.20	4.60	< 973.8	26.33	#N/A N/A	0.01%	26.15	759	6490	9.16	-0.97	-35.90	0.0
S50Z22P975	7.30	1.90	< 967.7	1.33	5.97	-0.61%	5.69	1080	11154	11.10	-0.52	-69.42	0.0
S50Z22P950	1.10	0.30	< 948.9	0.00	1.10	-2.54%	0.15	855	12670	13.15	-0.11	-98.99	0.0
S50Z22P925	0.20	0.00	< 924.8	0.00	0.20	-5.02%	0.00	122	11784	16.32	-0.02	-104.38	-0.1

ที่มา: สายงานวิจัย บล. เอเชีย พลัส

ภาพรวมการซื้อขาย SET50 INDEX

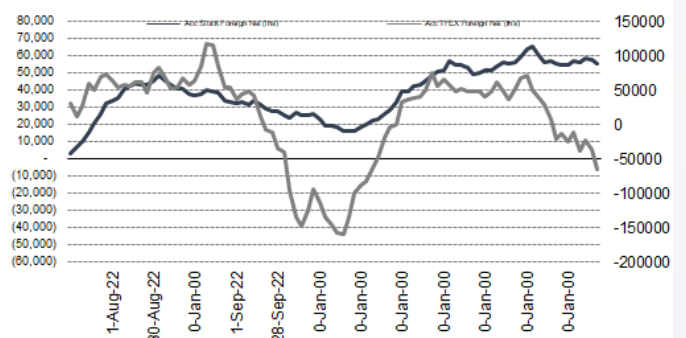
UNDERLYING	Close	Chg	%Chg	สนบการซื้อขาย
SET50	973.67	-5.75	-0.59%	20/12/22

Symbol	Settle	Chg	%Chg	Vol.	OI	OI Chg
S50V22	974.87	0.0	0.0%	24	145	0
S50X22	985.61	0.0	0.0%	12	48	0
S50Z22	975.10	-5.2	-0.5%	187,870	380,813	-15,586
S50H23	968.90	-3.5	-0.4%	65,431	133,965	8,952
S50M23	967.60	-3.3	-0.3%	10,479	29,392	1,555
S50U23	962.40	-3.4	-0.4%	2,312	14,225	798

SET50 Futures Long(Short) : สิ้นวัน	สสบ Long(Short)					
	Long	Short	Net	2 วัน	2 สัปดาห์	1 เดือน
สกลมัน	53,183	54,855	-1,672	-4,968	-11,272	-15,782
ค่างชาติ	76,505	104,622	-28,117	-42,337	-103,280	-112,812
รายย่อย	136,537	106,748	29,789	47,385	114,552	128,594

ที่มา: สายงานวิจัย บล. เอเชีย พลัส

ความสัมพันธ์สถานะของนักลงทุนต่างประเทศ ในตราสารทุน และ SET50 FUTURES



ที่มา: สายงานวิจัย บล. เอเชีย พลัส

คาดการณ์ SPREAD ณ สิ้นเดือนจาก ASPS MODEL

SET50 ที่ระดับค่า PER ต่างๆ



เป้าหมาย Spread ซีรียโกล - ซีรียโกล

	S50J21	S50K21	S50M21	S50N21	S50Q21	S50U21
	ณ 29 เม.ย.64	ณ 28 พ.ค.64	ณ 29 มิ.ย.64	ณ 29 ก.ค.64	ณ 30 ส.ค.64	ณ 29 ก.ย.64
S50J21						
S50K21	-1.68					
S50M21	-1.28	0.40				
S50N21	-1.16	0.53	0.13			
S50Q21	-5.13	-3.62	-4.02	-4.15		
S50U21	-5.81	-4.13	-4.53	-4.66	-0.51	

*สมมติฐานอัตราดอกเบี้ยนโยบายระหว่าง มิ.ย. - ก.ย. 64 เท่ากับ 0.5%

ที่มา: สายงานวิจัย บล. เอเชีย พลัส

SET 50 Sensitivity

(บาท)	ม.ค. 65E	มี.ค. 65E	เม.ย. 65E	พ.ค. 65E	มิ.ย. 65E	ก.ย. 65E	ธ.ค. 65E
PER 20	933	952	961	971	980	1,008	1,036
PER 20.5	957	976	985	995	1,005	1,033	1,062
PER 21	980	1,000	1,009	1,019	1,029	1,058	1,088
PER 21.5	1,003	1,023	1,033	1,043	1,054	1,084	1,114
PER 22	1,027	1,047	1,057	1,068	1,078	1,109	1,140
PER 22.5	1,050	1,071	1,082	1,092	1,103	1,134	1,166
PER 23	1,073	1,095	1,106	1,116	1,127	1,159	1,191
PER 23.5	1,097	1,119	1,130	1,141	1,152	1,184	1,217

ที่มา: สายงานวิจัย บล. เอเชีย พลัส

SINGLE STOCK FUTURES

Long BEMZ22

แนวโน้มกำไรที่ฟื้นตัวได้ดีตามจำนวน Traffic ผู้โดยสารรถไฟฟ้าใต้ดินที่ปรับเพิ่มขึ้นโดดเด่น รับ Sentiment หลักจากศูนย์ประชุมสิริกิติ์ที่กลับมาเปิดใหม่ และงานกาชาดที่จะจัดขึ้นที่สวนลุมพินี กรุงเทพฯ ในระหว่างวันที่ 8-18 ธ.ค. 65 อ้างอิงจากการจัดงานกาชาดครั้งก่อนในเดือน พ.ย. 62 ที่ Ridership ขึ้นทำจุดสูงสุดถึง 5.3 แสนเที่ยว/วัน ส่งผลให้ Ridership เฉลี่ยในเดือน พ.ย. 62 อยู่ที่ 4.1 แสนเที่ยว/วัน (ทำจุดสูงสุดในปี 2562) โดยประเมิน Valuation ด้วยวิธี SOTP ได้มูลค่าเหมาะสม 12.00 บาท

ภาพทางเทคนิค แนวโน้มขาขึ้น ลักษณะ Sideway Up ล่าสุดอยู่ในช่วงทดสอบแนวต้านสำคัญโซน 9.65 บาท หากผ่านได้ มีโอกาสปรับขึ้นทดสอบแนวต้านถัดไปที่ 9.80 บาท

กลยุทธ์การลงทุน

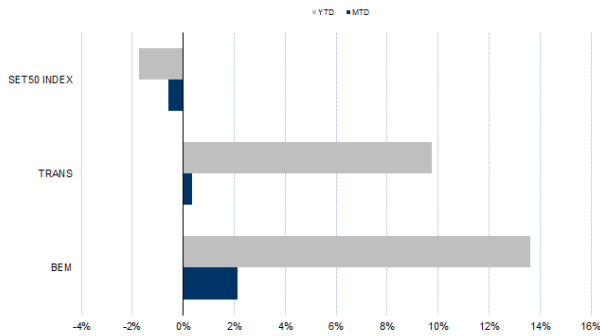
แนะนำถือ Long BEMZ22 พุน 9.51 บาท ปัจจุบันกำไร 28.57% เป้าทำกำไร 9.80 บาท และ Lock กำไร 20% ที่ 9.61 บาท

Future							Underlying			
Future	Settle Price	Basis	Vol	OI	OI Change	Leverage	Upside	PER 65F	PBV 65F	EPS GROWTH 65F
BEMZ22	9.67	0.09	502	9044	0	12.88	25.00%	36.38	3.22	-

ที่มา: สายงานวิจัย บล. เอเชีย พลัส

HISTORICAL PRICE

TECHNICAL CHART



ที่มา: สายงานวิจัย บล. เอเชีย พลัส



ที่มา: สายงานวิจัย บล. เอเชีย พลัส

Long COM7Z22X

แนวโน้มกำไรของ COM7 ใน 4Q65 ดูสดใส คาดจะอยู่ระดับสูง จากปัจจัยบวก สนับสนุนผลประกอบการในช่วง 4Q65 คือ การเปิดตัวไอโฟน 14 ตั้งแต่ช่วงกลาง ก.ย. 2565 ซึ่งถือว่าเร็วกว่าปกติที่จะมีการเปิดตัวในไตรมาส 4 ของทุกปี และได้ผลบวกจากฤดูกาล ที่ผู้คนมักจับจ่ายสินค้าต่าง ๆ มากขึ้นในช่วงปลายปี Fair Value ปี 66 เท่ากับ 47.50 บาท ส่วนระยะสั้นได้ Sentiment บวกจากมาตรการกระตุ้นภาครัฐฯ

ภาพทางเทคนิค แกว่งในกรอบขาขึ้น กรอบ Sideway Up ล่าสุดมีสัญญาณบวกจากจังหวะ Higher Low สนับสนุนด้วยเส้น EMA 10 วัน ประเมินแนวต้านถัดไปที่ 34.25 บาท

กลยุทธ์การลงทุน

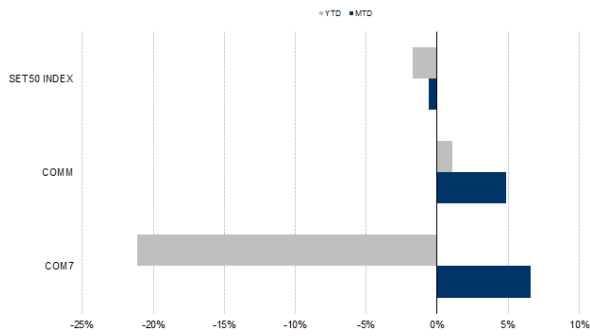
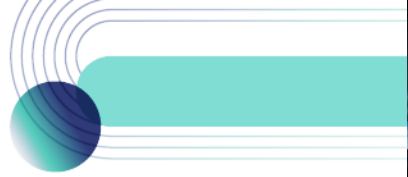
แนะนำถือ Long COM7Z22X ทุน 31.89 บาท เป้าทำกำไร 34.25 บาท Cut Loss 0.75 บาทจากทุน

Future							Underlying			
Future	Settle Price	Basis	Vol	OI	OI Change	Leverage	Upside	PER 65F	PBV 65F	EPS GROWTH 65F
COM7Z22X	32.00	-0.22	36	519	0	5.02	45.00%	-	-	-

ที่มา: สายงานวิจัย บล. เอเชีย พลัส

HISTORICAL PRICE

TECHNICAL CHART



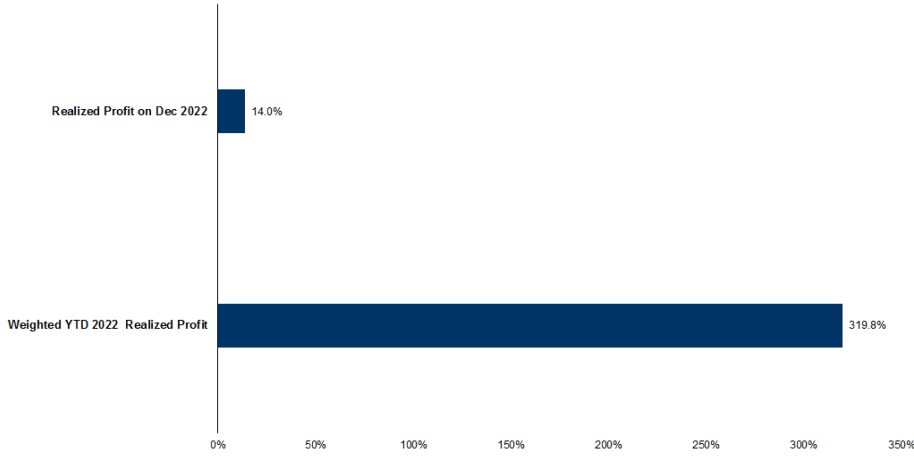
ที่มา: สายงานวิจัย บล. เอเชีย พลัส



ที่มา: สายงานวิจัย บล. เอเชีย พลัส



TRACKING PERFORMANCE



หมายเหตุ การคำนวณผลตอบแทนจะใช้ราคาเปิดในวันแนะนำเป็นต้นทุน เทียบกับราคาปิดล่าสุด เป็นผลตอบแทนสะสมจนกว่าจะถึงวันที่ฝ่ายวิจัยแนะนำให้ปิดสถานะทำกำไร/ตัดขาดทุน

ที่มา: สายงานวิจัย บล. เอเชีย พลัส

TOP 20 MOST ACTIVE VOLUME

	Future	Settle Price	Basis	Vol	OI	OI Change	Leverage	Resistance	Support
1	JASZ22	2.72	-0.06	11081	23778	-498	6	2.33	2.22
2	BLANDZ22	1.00	0.00	7347	180750	0	9	1.10	1.05
3	CKPZ22	5.27	-0.03	2532	13514	0	6	4.82	4.61
4	SUPERZ22	0.74	0.02	2012	33200	0	5	0.66	0.64
5	PRMZ22	6.28	0.03	1700	16713	0	4	7.56	7.16
6	TTBZ22	1.24	0.01	1472	18257	36		1.37	1.35
7	PTGZ22	15.77	-0.13	1320	5241	302	6	14.70	14.23
8	IRPCZ22	3.19	0.01	1049	12745	-483	9	3.01	2.90
9	UNIQZ22	4.73	0.01	1000	7003	2	8	4.71	4.47
10	EPGZ22	10.25	-0.05	1000	5500	0	17	9.96	9.67
11	TRUEZ22	4.93	-0.03	541	8183	8490	13	4.85	4.63
12	PLANBZ22	7.17	0.02	530	17095	0	7	7.91	7.52
13	PSLZ22	14.88	-0.02	522	729	-200	14	15.60	14.86
14	THCOMZ22	10.88	0.18	514	1504	0	8	13.91	12.37
15	BCHZ22	18.01	-0.09	513	1138	0	14	20.10	19.61
16	BEAUTYZ22	1.46	0.01	506	25561	0	5	1.26	1.23
17	QHZ22	2.12	-0.02	505	12276	-900	11	2.35	2.26
18	BEMZ22	9.39	0.09	502	9044	0	13	9.77	9.45
19	BTSZ22	8.60	-0.05	501	5694	22	8	8.41	8.23
20	EAZ22	88.50	0.00	403	19839	-80	15	95.70	93.86

ที่มา: สายงานวิจัย บล. เอเชีย พลัส



GOLD FUTURES

ราคาทองคำตลาดสหรัฐเมื่อคืน พุ่งขึ้นแรง 31.2 เหรียญฯ หรือ 1.75% กลับมายืนเหนือ 1,800 เหรียญฯ และปิดอยู่ที่ 1,818 เหรียญฯ มีแรงหนุนจากค่าเงินดอลลาร์สหรัฐอ่อนค่า เมื่อเทียบกับเงินสกุลหลักอื่น โดยเฉพาะค่าเงินเยนที่แข็งค่าทันที หลังธนาคารกลางญี่ปุ่น (BOJ) ประกาศขยายกรอบอัตราผลตอบแทนพันธบัตรรัฐบาล และส่งสัญญาณถึงการใช้นโยบายการเงินที่คุ่มเข้มมากขึ้นตามรอยธนาคารกลางอื่นทั่วโลก ส่งผลให้ Dollar Index ปรับลง 0.7% ปิดที่ 103.95 จุด โดยช่วงที่เหลือของสัปดาห์นี้ ต้องติดตามการรายงานตัวเลขเศรษฐกิจสำคัญของสหรัฐ เช่น ยอดขายบ้านใหม่และบ้านมือสอง, ประมาณการครั้งสุดท้ายของจีดีพีงวด 3Q65 และดัชนีราคาการใช้จ่ายเพื่อการบริโภคส่วนบุคคล (PCE) ซึ่งถือเป็นมาตรวัดเงินเฟ้อ ทั้งนี้ข้อมูลดังกล่าวล้วนจะมีผลต่อทิศทางตลาดเงินและทองคำในระยะถัดไป

กลยุทธ์การลงทุน

ราคาทองคำ GFZ22 เมื่อคืน เพิ่มขึ้นตามตลาดโลก 330 บาท ปิดที่ 29,960 บาท (1,820 เหรียญ) สูงกว่าราคาทองคำตลาด Spot ล่าสุดที่เคลื่อนไหวบริเวณ 1,817 เหรียญฯ คาดราคา GFZ22 วันนี้จะอยู่ในกรอบ 29,800-30,200 บาท การติดตัวขึ้นแรงของราคาทองคำวันนี้เหนือ 1,800 เหรียญฯ ทำให้นักลงทุนสามารถเปิดสถานะ Short GFZ22 ทุนเฉลี่ย 29,920 บาท แนะนำถือไว้ โดยมีเป้าหมายทำกำไรที่ 1,770 เหรียญฯ หรือ 29,130 บาท และกำหนดจุด Cut loss 100 บาทจากทุน เพื่อป้องกันความเสี่ยงหากราคาทองคำเคลื่อนไหวผิดจากคาด

เทคนิควัด GOLD SPOT



ที่มา: สายงานวิจัย บล. เอเชีย พลัส

Gold Futures

FUTURES	Last	Chg	%Chg	Vol	OI	OI Chg
GFZ22	29,960	290	0.98	91	212	96
GFZ23	29,960	220	0.74	29	106	0
GFJ23	30,000	90	0.30	8	8	0

Mini Gold Futures

	Last	Chg	%Chg	Vol	OI	OI Chg
GF10Z22	29,930	80	0.27	3,202	6,584	635
GF10G23	29,950	100	0.34	1,243	3,848	253
GF10J23	30,000	100	0.33	258	241	0

ที่มา: สายงานวิจัย บล.เอเชีย พลัส

หมายเหตุ : ราคาปิดของ Gold Futures (Night Session) Settle ณ เวลา 22.00 น. และปริมาณการซื้อขายเกิดขึ้นในช่วงเวลา 19.30-22.30 น.



GOLD TECHNICAL

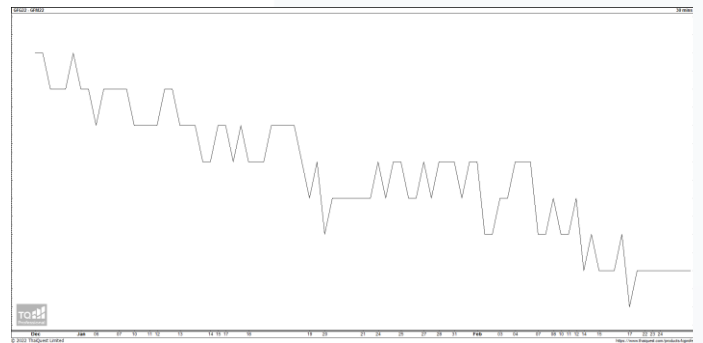
ทิศทางราคาทองคำ ขยับขึ้นต่อ เกิดแท่งเทียน Bullish Breakout สนับสนุนการฟื้นตัวด้วยเส้น EMA 10 วัน เป็นแนวรับที่แกร่ง ส่งสัญญาณเปิด Upside คาดเปลี่ยนกรอบ Trading เป็นกรอบการเคลื่อนไหวในช่วง \$1810-\$1850

การแปลงราคาทองคำให้เป็นบาท

	FX (บาท/ USD)				
	34.50	34.75	35.00	35.25	35.50
1,600	26,238	26,428	26,618	26,809	26,999
1,630	26,730	26,924	27,117	27,311	27,505
1,660	27,222	27,419	27,617	27,814	28,011
1,690	27,714	27,915	28,116	28,317	28,517
1,720	28,206	28,410	28,615	28,819	29,024
1,750	28,698	28,906	29,114	29,322	29,530
1,780	29,190	29,401	29,613	29,824	30,036
1,810	29,682	29,897	30,112	30,327	30,542
1,840	30,174	30,393	30,611	30,830	31,048

ที่มา: สายงานวิจัย บล. เอเชีย พลัส

SPREAD ระหว่าง GFV22 – GFJ23



ที่มา: สายงานวิจัย บล. เอเชีย พลัส

คำนวณกำไรขาดทุนของ GOLD FUTURES

นิลทงรายย่อย					
(ค่าธรรมเนียม 490.10 บาท/สัญญา/ข้าง)					
ราคาปิด future	เปลี่ยนแปลง	กำไร (ขาดทุน)	ค่าธรรมเนียม+ VAT (บาท)	กำไร (ขาดทุน)สุทธิ	
30,210.00	250.0	12,500	(1,049)	11,451	
30,160.00	200.0	10,000	(1,049)	8,951	
30,110.00	150.0	7,500	(1,049)	6,451	
30,060.00	100.0	5,000	(1,049)	3,951	
30,010.00	50.0	2,500	(1,049)	1,451	
29,960.00	0.0	-	(1,049)	(1,049)	
29,910.00	-50.0	(2,500)	(1,049)	(3,549)	
29,860.00	-100.0	(5,000)	(1,049)	(6,049)	
29,810.00	-150.0	(7,500)	(1,049)	(8,549)	
29,760.00	-200.0	(10,000)	(1,049)	(11,049)	
29,710.00	-250.0	(12,500)	(1,049)	(13,549)	

ที่มา: สายงานวิจัย บล. เอเชีย พลัส

คำนวณกำไรขาดทุนของ MINI GOLD FUTURES

นิลทงรายย่อย					
(ค่าธรรมเนียม 98.10 บาท/สัญญา/ข้าง)					
ราคาปิด future	เปลี่ยนแปลง	กำไร (ขาดทุน)	ค่าธรรมเนียม+ VAT (บาท)	กำไร (ขาดทุน)สุทธิ	
30,200.00	250.0	2,500	(210)	2,290	
30,150.00	200.0	2,000	(210)	1,790	
30,100.00	150.0	1,500	(210)	1,290	
30,050.00	100.0	1,000	(210)	790	
30,000.00	50.0	500	(210)	290	
29,950.00	0.0	-	(210)	(210)	
29,900.00	-50.0	(500)	(210)	(710)	
29,850.00	-100.0	(1,000)	(210)	(1,210)	
29,800.00	-150.0	(1,500)	(210)	(1,710)	
29,750.00	-200.0	(2,000)	(210)	(2,210)	
29,700.00	-250.0	(2,500)	(210)	(2,710)	

ที่มา: สายงานวิจัย บล. เอเชีย พลัส