

4 มกราคม 2566

SET50 FUTURES:

ทิศทาง Fund Flow ไหลเข้ายังเป็นแรงหนุนต่อ แต่การปรับขึ้นที่กระจุกตัวจาก DELTA ทำให้การปรับขึ้นขาดเสถียรภาพแนะนำ Trading S50H23 ในกรอบ 1000-1015 จุดและ Short กรอบบน

SET50 OPTION:

แนะนำรอ Long S50H23P1025 ที่ 20 จุด (SET50 = 1020 จุด) เป้าทำกำไร 35 จุด (SET50 = 1005 จุด) และ Cut Loss 3 จุด จากทุน คาด SET50 ผันผวน

SINGLE STOCK FUTURES:

เปิดสถานะ Long CBGH23 ได้ที่บริเวณ 95.50 บาท แนะนำถือต่อเป้าทำกำไร 98.50 บาท และ Cut Loss 1.00 บาทจากทุน

แนะนำ Long HMPROH23 บริเวณ 15.30 บาท เป้าทำกำไร 16.00 บาท และ Cut Loss 0.20 บาทจากทุน

GOLD FUTURES:

การดีดตัวขึ้นของราคาทองคำเหนือ \$1840 ทำให้วานนี้สามารถเปิด Short GFG23 ที่ 30150 บาท ปัจจุบันมีกำไร 160 บาท แนะนำถือต่อ เป้าทำกำไร 29750 บาท (\$1820) และ Stop profit 30090 บาท เพื่อ Lock กำไร 60 บาทจากทุน

U.S. MANUFACTURING PMI



ที่มา : TQ Professional

SET50 Index Futures / Option	P.3
Single Stock Futures	P.6
Gold Futures	P.8

*ภายใต้สภาวะที่ตลาดเผชิญกับความผันผวนสูง ทำให้การปรับกลยุทธ์ใน Derivative Talk ต้องดำเนินการได้อย่างรวดเร็วขึ้น ฝ่ายวิจัย จึงเพิ่มช่องทางติดตามคำแนะนำกลยุทธ์การซื้อขายระหว่างวันทำการผ่าน 2 ช่องทาง เพื่อให้นักลงทุนสามารถปรับเปลี่ยนกลยุทธ์ ได้มีประสิทธิภาพมากยิ่งขึ้น คือ

* แอปพลิเคชัน “ASP Smart”



* Telegram “Asia plus group”

Follow now



Asia Plus Group

RESEARCH DIVISION

บริษัทหลักทรัพย์ เอเชีย พลัส

เกิดศักดิ์ ทวีธีระ-sss

นักวิเคราะห์ปัจจัยพื้นฐานด้านตลาดทุน และทางเทคนิค
เลขทะเบียนนักวิเคราะห์: 004132

ประสิทธิ์ รัตนกิจกมล, CISA, CFA

นักวิเคราะห์ปัจจัยพื้นฐานด้านตลาดทุน และด้านเทคนิค
เลขทะเบียนนักวิเคราะห์: 025917

นवलพรรณ น้อยรัชชกุล

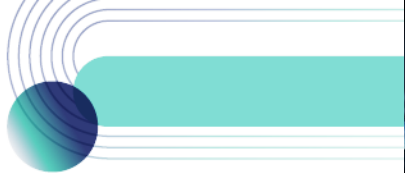
นักวิเคราะห์ปัจจัยพื้นฐานด้านตลาดทุน และด้านเทคนิค
เลขทะเบียนนักวิเคราะห์: 019994

ชาญชัย พันพานานกิจ

นักวิเคราะห์ปัจจัยพื้นฐานด้านตลาดทุน และทางเทคนิค
เลขทะเบียนนักวิเคราะห์: 064045

ธนัฐธ ทัศนเศรษฐ์

ผู้ช่วยนักวิเคราะห์



สถานะของนักลงทุน

All Futures Long(Short) Position : Contract	Contract			Accumulated Long(Short)		
	Long	Short	Net	2 Days	1 Weeks	1 Months
Institution	146,329	128,288	18,041	-6,667	-32,172	70,679
Foreign	154,749	136,060	18,689	54,607	129,775	-24,276
Retail	229,944	266,674	-36,730	-47,940	-97,603	-46,403

SET50 Futures Long(Short) Position : Contract	Contract			Accumulated Long(Short)		
	Long	Short	Net	2 Days	1 Weeks	1 Months
Institution	18,880	17,110	1,770	1,159	310	-13,263
Foreign	96,646	83,608	13,038	36,173	88,305	-25,417
Retail	84,876	99,684	-14,808	-37,332	-88,615	38,680

Single Stock Futures Long(Short) Position : Contract	Contract			Accumulated Long(Short)		
	Long	Short	Net	2 Days	1 Weeks	1 Months
Institution	101,109	81,685	19,424	-12,407	-38,046	89,848
Foreign	31,791	32,263	-472	10,528	33,771	-14,310
Retail	96,738	115,690	-18,952	1,879	4,275	-75,538

Metal Futures Long(Short) Position : Contract	Contract			Accumulated Long(Short)		
	Long	Short	Net	2 Days	1 Weeks	1 Months
Institution	4,011	4,387	-376	-668	-1,059	269
Foreign	25,468	19,817	5,651	-572	-9,783	3,840
Retail	19,746	25,021	-5,275	1,240	10,842	-4,109

Call Option Long(Short) Position : Contract	Contract			Accumulated Long(Short)		
	Long	Short	Net	2 Days	1 Weeks	1 Months
Institution	223	116	107	342	942	-77
Foreign	329	271	58	46	64	175
Retail	3,307	3,472	-165	-388	-1,006	-43

Put Option Long(Short) Position : Contract	Contract			Accumulated Long(Short)		
	Long	Short	Net	2 Days	1 Weeks	1 Months
Institution	442	52	390	366	1,111	4,400
Foreign	509	101	408	402	844	1,689
Retail	3,720	4,518	-798	-768	-1,955	-6,089



SET50 OVERVIEW

การรายงานดัชนี PMI ภาคการผลิตสหรัฐฯ เดือน ธ.ค. ที่ 46.2 จุด ชะลอลงจากเดือนก่อนที่ 47.7 และต่ำกว่า 50 สะท้อนภาคการผลิตสหรัฐฯ ที่อยู่ในภาวะหดตัว กดดันตลาดหุ้นสหรัฐฯ วานนี้ปรับลง -0.03% ถึง -0.76% รวมถึงราคาน้ำมันดิบ Brent ที่ปรับลง -4.4% ซึ่งจะเป็นแรงกดดันต่อหุ้นกลุ่มน้ำมันและกลุ่มปิโตรฯ โดยเม็ดเงินมีแนวโน้มไหลเข้าสู่สินทรัพย์ปลอดภัยอย่าง Dollar Index ที่แข็งค่า 0.96% แต่อย่างไรก็ตามเป็นที่น่าสังเกตว่าค่าเงินบาทล่าสุดที่ยังแข็งค่า 0.6% ทำจุดต่ำสุดในรอบ 6 เดือนที่ 34.33 บาท/USD สะท้อนถึงทิศทาง Fund Flow ยังมีแนวโน้มไหลเข้าซึ่งจะเป็นแรงหนุนต่อ SET50 แต่อย่างไรก็ตามประเมินการปรับขึ้นยังคงค่อนข้างเปราะบางเนื่องจากแรงหนุนหลักเป็นการขับเคลื่อนของ DELTA สะท้อนได้จากการขึ้นของ SET50 Index วานนี้ 8.15 จุด มาจากแรงหนุนของ DELTA ไปถึง 10 จุด ขณะที่จำนวนหุ้นปรับขึ้นและลงใกล้เคียงกันที่ระดับ 21-22 บริษัท ประเมินสถานการณ์ข้างต้นทำให้ SET50 Index อยู่ในภาวะผันผวนสูงมองกรอบการเคลื่อนไหวที่ 1005-1020 จุด

SET50 INDEX FUTURES

Direction Trading: ทิศทาง Fund Flow ไหลเข้ายังเป็นแรงหนุนต่อ แต่การปรับขึ้นที่กระจุกตัวจาก DELTA ทำให้การปรับขึ้นขาดเสถียรภาพแนะนำ Trading S50H23 ในกรอบ 1000-1015 จุดและ Short กรอบบน

Spread Trading: คาดการณ์ Spread ระหว่าง S50M23 ลบด้วย S50H23 ณ วันที่ 30 มี.ค. 2565 จะเท่ากับ -1.64 จุด ปัจจุบันอยู่ที่ -3.00 ยังไม่กว้างมากพอให้เปิดสถานะใดๆ

SET50 Option: แนะนำรอ Long S50H23P1025 ที่ 20 จุด (SET50 = 1020 จุด) เป้าทำกำไร 35 จุด (SET50 = 1005 จุด) และ Cut Loss 3 จุด จากทุน คาด SET50 ผันผวน

S50H23 (30 MIN CHART)



ที่มา: สายงานวิจัย บล. เอเชีย พลัส

	แนวรับ	แนวต้าน
SET50	1005	1020
S50Z22	1000	1015

* ภายใต้สภาวะที่ตลาดเผชิญกับความผันผวนสูง ฝ่ายวิจัยจึงเพิ่มช่องทางติดตามคำแนะนำกลยุทธ์การซื้อขายระหว่างวันผ่าน 2 ช่องทาง คือ

* แอปพลิเคชัน “ASP Smart”



* Telegram “Asia plus group”

Follow now



Asia Plus Group

TECHNICAL COMMENT

S50H23 การเข้าใกล้แนวต้านด้วย RSI เข้าเขต Overbought ทำให้ระยะสั้นอาจเห็นแรงขายทำกำไร มองกรอบที่ 1000-1015 จุด



	Last	1Yr Hist. Volatility	2Week Hist. Volatility
SET50 Index	1005.24	11.34798	8.500969

Call Option

	Premium	Chg	Break Even	Intrinsic Value	Time Value	All-in-Premium	Theory Price	Volume	Open Interest	Implied Volatility	Delta	Effective Gearing	Time Decay
S50H23C1025	12.60	0.40	> 1037.6	0.00	12.60	2.58%	12.10	53	5073	8.99	0.41	32.62	2.6%
S50H23C1000	24.50	0.50	> 1024.5	11.92	12.58	1.29%	23.47	173	3300	8.50	0.64	26.37	1.3%
S50H23C975	42.00	1.40	> 1017	37.36	4.64	0.55%	40.22	4	1947	8.43	0.83	19.99	0.5%
S50H23C950	62.00	1.00	> 1012	61.92	0.08	0.05%	60.46	20	275	na	1.00	16.31	0.1%
S50H23C925	85.30	0.00	> 1010.3	86.92	#N/A/N/A	-0.12%	83.66	7	85	14.50	0.88	10.49	-0.1%

Put Option

	Premium	Chg	Break Even	Intrinsic Value	Time Value	All-in-Premium	Theory Price	Volume	Open Interest	Implied Volatility	Delta	Effective Gearing	Time Decay
S50H23P1025	30.30	0.60	< 994.7	12.46	17.44	-1.66%	28.61	1	475	9.51	-0.64	-21.36	-1.7%
S50H23P1000	16.90	-0.40	< 983.1	0.00	16.80	-2.80%	15.12	29	1913	11.83	-0.40	-23.66	-2.8%
S50H23P975	8.30	-1.00	< 966.7	0.00	8.30	-4.43%	6.65	8	3862	11.65	-0.24	-29.15	-4.4%
S50H23P950	4.10	-0.50	< 945.9	0.00	4.10	-6.48%	2.35	72	3114	12.26	-0.13	-32.51	-6.5%
S50H23P925	2.30	0.40	< 922.7	0.00	2.10	-8.78%	0.64	10	6245	11.82	-0.07	-31.21	-8.8%

ที่มา: สายงานวิจัย บล. เอเชีย พลัส

ภาพรวมการซื้อขาย SET50 INDEX

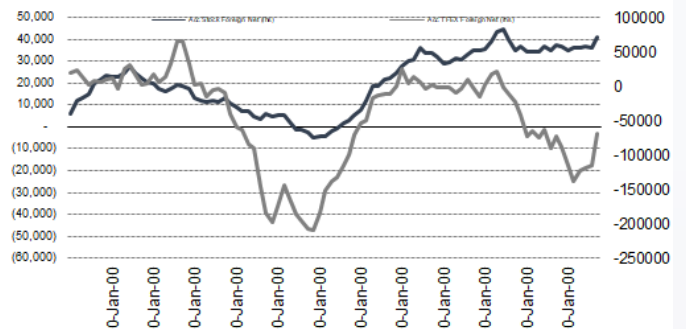
UNDERLYING	Close	Chg	%Chg	สรุปการซื้อขาย
SET50	1013.39	8.15	0.80%	3/1/23

Symbol	Settle	Chg	%Chg	Vol.	OI	OI Chg
S50F23	1011.40	1.3	0.1%	119	272	14
S50G23	1010.40	2.6	0.3%	24	109	6
S50H23	1008.10	0.8	0.1%	179,448	533,657	33,386
S50M23	1005.00	0.6	0.1%	14,424	34,905	401
S50U23	999.20	0.6	0.1%	4,193	14,860	1,095
S50Z23	999.00	0.4	0.0%	2,194	2,634	953

SET50 Futures Long(Short) : สัปดาห์	ส:สม Long(Short)					
Long	Short	Net	2 วัน	2 สัปดาห์	1 เดือน	
สถาบัน	18,880	17,110	1,770	-1,172	-10,637	-13,258
ต่างชาติ	96,646	83,608	13,038	49,626	5,933	-54,043
รายย่อย	84,876	99,684	-14,808	-48,454	4,704	67,301

ที่มา: สายงานวิจัย บล. เอเชีย พลัส

ความสัมพันธ์สถานะของนักลงทุนต่างประเทศ ในตราสารทุน และ SET50 FUTURES



ที่มา: สายงานวิจัย บล. เอเชีย พลัส

คาดการณ์ SPREAD ณ สิ้นเดือนจาก ASPS MODEL

	เป้าหมาย Spread ชริย์โกล - ชริย์โกล					
	S50F23	S50G23	S50H23	S50J23	S50K23	S50M23
	ณ 30 ม.ค.66	ณ 27 ก.พ.66	ณ 30 มี.ค.66	ณ 27 เม.ย.66	ณ 30 พ.ค.66	ณ 29 มิ.ย.66
S50F23						
S50G23	-3.33					
S50H23	-5.93	-2.60				
S50J23	-9.70	-6.37	-3.37			
S50K23	-9.81	-6.47	-3.06	0.31		
S50M23	-8.80	-5.45	-1.64	1.73	1.42	

*สมมติฐานอัตราดอกเบี้ยนโยบายระหว่าง เม.ย. - มิ.ย. 66 เท่ากับ 1.75%

ที่มา: สายงานวิจัย บล. เอเชีย พลัส

SET50 ที่ระดับค่า PER ต่างๆ

SET 50 Sensitivity	ม.ค. 66E	มี.ค. 66E	เม.ย. 66E	พ.ค. 66E	มิ.ย. 66E	ก.ย. 66E	ธ.ค. 66E
PER 15.5	888	902	908	915	922	942	963
PER 16	917	931	938	945	952	973	994
PER 16.5	945	960	967	974	981	1,003	1,025
PER 17	974	989	996	1,004	1,011	1,033	1,056
PER 17.5	1,003	1,018	1,026	1,033	1,041	1,064	1,087
PER 18	1,031	1,047	1,055	1,063	1,071	1,094	1,118
PER 18.5	1,060	1,076	1,084	1,092	1,100	1,125	1,149
PER 19	1,088	1,105	1,113	1,122	1,130	1,155	1,180

ที่มา: สายงานวิจัย บล. เอเชีย พลัส



SINGLE STOCK FUTURES

Long CBGH23

ราคาทำไรในงวด 4Q65 จะปรับตัวขึ้นทั้ง QoQ และ YoY เพราะยอดขายมีแนวโน้มเพิ่มขึ้น โดยยอดขายในประเทศ จะได้ประโยชน์จากอุตสาหกรรมเครื่องดื่มชูกำลังที่เห็นการปรับตัว ตั้งแต่ 3Q65 บวกกับมาตรการกระตุ้นกำลังซื้อจากภาครัฐ Fair Value เท่ากับ 114 บาท

ภาพทางเทคนิค สัญญาณบวกทางเทคนิคจากจังหวะ Higher Low พร้อมแท่งเทียน Bullish Breakout ยื่น EMA 10 วัน มีโอกาสขยับขึ้นต่อ เป้าหมายที่ 98.50 บาท

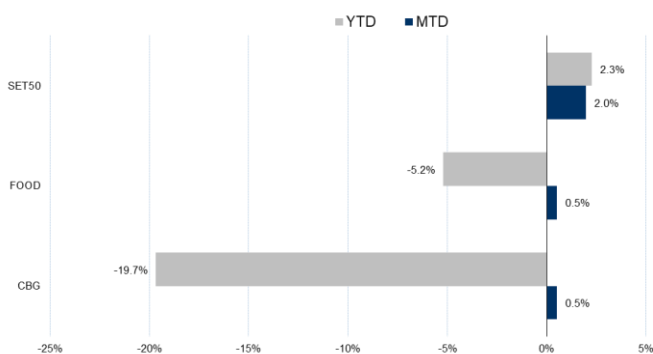
กลยุทธ์การลงทุน

เปิดสถานะ Long CBGH23 ได้ที่บริเวณ 95.50 บาท แนะนำถือต่อเป้าทำกำไร 98.50 บาท และ Cut Loss 1.00 บาทจากทุน

Future							Underlying	
Future	Settle Price	Basis	Vol	OI	OI Change	Leverage	Upside	PER 66F
CBGH23	95.25	-0.75	323	3346	-78	6.56	21.28%	28.15

ที่มา: สายงานวิจัย บล. เอเชีย พลัส

HISTORICAL PRICE



ที่มา: สายงานวิจัย บล. เอเชีย พลัส

TECHNICAL CHART



ที่มา: สายงานวิจัย บล. เอเชีย พลัส



Long HMPRO23

กำไรจะเติบโตแรงในงวด 4Q65 จาก ยอดขายที่คาดว่าจะเติบโตแรง จากการเข้าสู่ช่วง High Season ของกลุ่มค้าปลีกฯ เนื่องจากเป็นช่วงที่มีการท่องเที่ยว และการจับจ่ายใช้สอยมากที่สุด รวมถึงสินค้าวัสดุก่อสร้าง/ตกแต่งบ้าน จะกลับมาขายได้ดีมากขึ้นอีกครั้ง

ภาพทางเทคนิค ยก Low และ ยก High พร้อมการ Breakout กรอบบน Sideway ส่งสัญญาณเปิด Upside มีโอกาสขยับขึ้นต่อ เป้าหมายทำกำไรอยู่บริเวณ 15.50/16.00 บาท

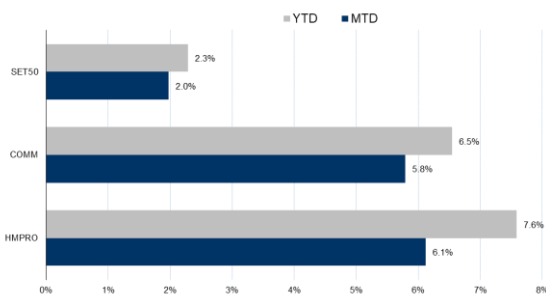
กลยุทธ์การลงทุน

แนะนำ Long HMPROH23 บริเวณ 15.30 บาท เป้าทำกำไร 16.00 บาท และ Cut Loss 0.20 บาทจากทุน

Future							Underlying	
Future	Settle Price	Basis	Vol	OI	OI Change	Leverage	Upside	PER 66F
HMPROH23	15.57	-0.03	200	3492	0	9.59	22.22%	27.95

ที่มา: สายงานวิจัย บล. เอเชีย พลัส

HISTORICAL PRICE



ที่มา: สายงานวิจัย บล. เอเชีย พลัส

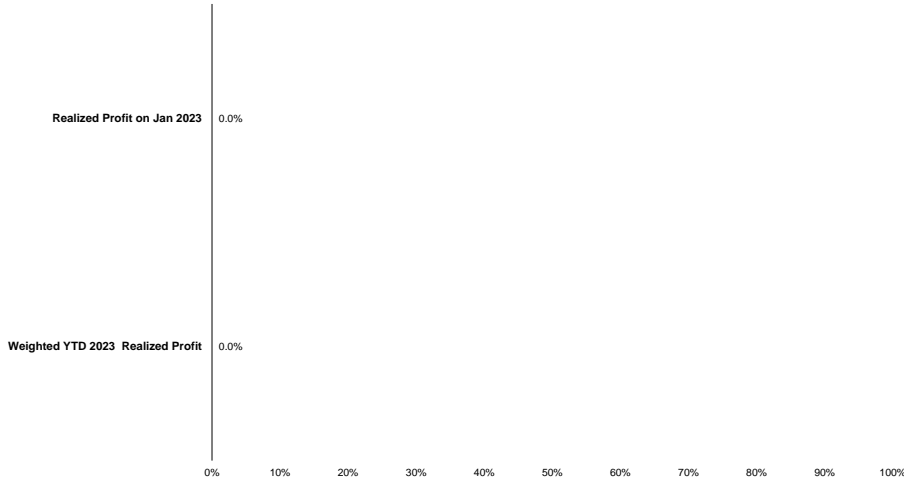
TECHNICAL CHART



ที่มา: สายงานวิจัย บล. เอเชีย พลัส



TRACKING PERFORMANCE



หมายเหตุ การคำนวณผลตอบแทนจะใช้ราคาเปิดในวันแนะนำเป็นต้นทุน เทียบกับราคาปิดล่าสุด เป็นผลตอบแทนสะสมจนกว่าจะถึงวันที่ฝ่ายวิจัยแนะนำให้ปิดสถานะทำกำไร/ตัดขาดทุน

ที่มา: สายงานวิจัย บล. เอเชีย พลัส

TOP 20 MOST ACTIVE VOLUME

Future	Settle Price	Basis	Vol	OI	OI Change	Leverage	Resistance	Support
TTBH23	1.43	1.41	35,849	66,098	3,128		1.41	1.42
SIRIH23	1.73	1.77	28,106	179,639	- 8,400	15	1.78	1.72
VGIH23	4.58	4.84	22,670	4,416	- 16,042	3	4.57	4.42
WHAH23	4.16	4.2	4,658	16,473	- 2,990	9	4.14	4.10
KTBH23	17.92	17.8	4,396	12,274	1,905	20	18.00	17.83
AAVH23	3.06	3.08	4,251	36,814	2,003	8	3.18	3.05
BBLH23	151.97	151	3,587	6,940	1,966	9	149.98	148.20
BEMH23	9.77	9.65	3,548	9,932	3,500	13	9.91	9.70
PTTH23	32.36	32.75	3,092	16,337	1,819	9	33.02	32.36
COM7H23	34.25	35	2,753	11,335	- 1,477	5	33.63	33.34
IRPCH23	2.96	2.96	2,177	25,423	2,034	9	3.04	2.87
GUNKULH23	5.3	5.25	2,045	211,136	1,027	19	5.59	5.23
PRMH23	7.48	7.5	2,021	10,752	21	5	7.47	7.48
ESSOH23	12.34	12.3	2,000	12,928	- 1,000	9	12.90	12.34
KCEH23	47.25	47.25	1,932	8,744	633	9	47.50	44.29
ERWH23	4.55	4.58	1,512	7,219	- 1,498	7	4.61	4.55
TRUEH23	4.82	4.86	1,506	88,597	- 498	12	4.84	4.76
PLANBH23	7.65	7.55	1,501	43,961	1,500	7	7.65	7.08
AOTH23	75.31	75	1,313	4,361	849	11	75.81	75.30
BEAUTYH23	1.49	1.49	1,270	17,930	157	4	1.45	1.42

ที่มา: สายงานวิจัย บล. เอเชีย พลัส



GOLD FUTURES

ราคาทองคำตลาดสหรัฐเมื่อคืน ปรับเพิ่มขึ้น 15.5 เหรียญฯ หรือ 0.85% ปิดอยู่ที่ 1,839 เหรียญฯ มีแรงหนุนจากการร่วงลงของอัตราผลตอบแทนพันธบัตรสหรัฐ, การคาดการณ์ที่ว่าธนาคารกลางสหรัฐ (เฟด) จะชะลอการปรับขึ้นอัตราดอกเบี้ย รวมถึงแนวโน้มที่ธนาคารกลางชาติต่าง ๆ ซื้อทองคำเข้าสู่ทุนสำรอง และปัจจัยบวกจากการเข้าซื้อทองคำในฐานะสินทรัพย์ปลอดภัย ท่ามกลางความกังวลเกี่ยวกับภูมิรัฐศาสตร์ระหว่างประเทศ สำหรับสัปดาห์นี้ ต้องติดตามรายงานการประชุมนโยบายการเงินประจำเดือน ธ.ค. ของเฟดในวันพุธนี้ และตัวเลขการจ้างงานนอกภาคเกษตรในวันศุกร์ เพื่อหาสัญญาณเกี่ยวกับทิศทางดอกเบี้ยของเฟดในระยะถัดไป

กลยุทธ์การลงทุน

ราคาทองคำ GFG23 เมื่อคืน เพิ่มขึ้นตามตลาดโลกรวม 160 บาท ปิดที่ 29,990 บาท (1,835 เหรียญฯ) ต่ำกว่าราคาทองคำตลาด Spot ล่าสุดที่เคลื่อนไหวบริเวณ 1,837-1,839 เหรียญฯ คาดราคา GFG23 วันนี้จะอยู่ในกรอบ 29,950-30,350 บาท จากการเคลื่อนไหวระหว่างวันของราคาทองคำวันนี้เหนือ 1,840 เหรียญฯ ทำให้นักลงทุนสามารถเปิดสถานะ Short GFG23 ทุนเฉลี่ย 30,150 บาท ปัจจุบันมีกำไร 160 บาท แนะนำถือต่อไป โดยมีเป้าทำกำไร 1,820 เหรียญฯ หรือ 29,750 บาท และกำหนดจุด Stop profit ไว้ที่ 30,090 บาท เพื่อ Lock กำไรขึ้นอย่างน้อย 60 บาทจากทุน เป็นการป้องกันความเสี่ยงหากราคาทองคำเคลื่อนไหวผิดจากคาด

เทคนิควิเคราะห์ GOLD SPOT



ที่มา: สายงานวิจัย บล. เอเชีย พลัส

Gold Futures

FUTURES	Last	Chg	%Chg	Vol	OI	OI Chg
GFG23	29,990	-40	-0.13	116	429	80
GFJ23	30,050	-50	-0.17	36	185	13
GFM23	30,080	-90	-0.30	1	1	0

Mini Gold Futures

	Last	Chg	%Chg	Vol	OI	OI Chg
GF10G23	29,970	-70	-0.23	2,743	7,843	534
GF10J23	30,010	-70	-0.23	754	2,105	-13
GF10M23	30,070	-90	-0.30	50	40	0

ที่มา: สายงานวิจัย บล.เอเชีย พลัส

หมายเหตุ : ราคาปิดของ Gold Futures (Night Session) Settle ณ เวลา 22.00 น. และปริมาณการซื้อขายเกิดขึ้นในช่วงเวลา 19.30-22.30 น.



GOLD TECHNICAL

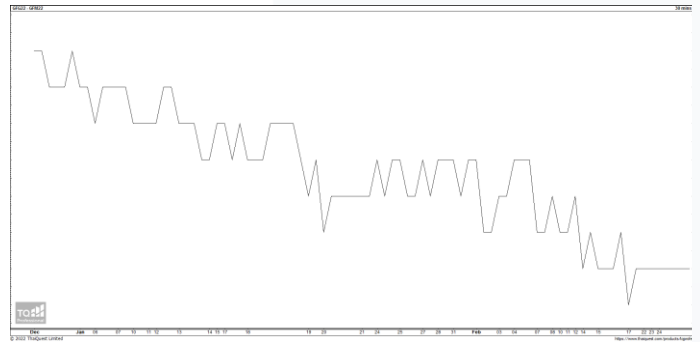
ทิศทางราคาทองคำ ขยับขึ้นต่อ เกิดแท่งเทียน Bullish Breakout สนับสนุนการฟื้นตัวด้วยเส้น EMA 10 วัน เป็นแนวรับที่แกร่ง ส่งสัญญาณเปิด Upside คาดเปลี่ยนกรอบ Trading เป็นกรอบการเคลื่อนไหวในช่วง \$1780-\$1810

การแปลงราคาทองคำให้เป็นบาท

	FX (บาท/ USD)				
	34.00	34.25	34.50	34.75	35.00
1,600	25,858	26,048	26,238	26,428	26,618
1,630	26,343	26,536	26,730	26,924	27,117
1,660	26,828	27,025	27,222	27,419	27,617
1,690	27,312	27,513	27,714	27,915	28,116
1,720	27,797	28,002	28,206	28,410	28,615
1,750	28,282	28,490	28,698	28,906	29,114
1,780	28,767	28,978	29,190	29,401	29,613
1,810	29,252	29,467	29,682	29,897	30,112
1,840	29,737	29,955	30,174	30,393	30,611

ที่มา: สายงานวิจัย บล. เอเชีย พลัส

SPREAD ระหว่าง GFV22 – GFJ23



ที่มา: สายงานวิจัย บล. เอเชีย พลัส

คำนวณกำไรขาดทุนของ GOLD FUTURES

นักลงทุนรายย่อย

(ค่าธรรมเนียม 490.10 บาท/สัญญา/ข้าง)

ราคาปิด future	เปลี่ยนแปลง	กำไร (ขาดทุน)	ค่าธรรมเนียม+ VAT (บาท)	กำไร (ขาดทุน)สุทธิ
30,240.00	250.0	12,500	(1,049)	11,451
30,190.00	200.0	10,000	(1,049)	8,951
30,140.00	150.0	7,500	(1,049)	6,451
30,090.00	100.0	5,000	(1,049)	3,951
30,040.00	50.0	2,500	(1,049)	1,451
29,990.00	0.0	-	(1,049)	(1,049)
29,940.00	-50.0	(2,500)	(1,049)	(3,549)
29,890.00	-100.0	(5,000)	(1,049)	(6,049)
29,840.00	-150.0	(7,500)	(1,049)	(8,549)
29,790.00	-200.0	(10,000)	(1,049)	(11,049)
29,740.00	-250.0	(12,500)	(1,049)	(13,549)

ที่มา: สายงานวิจัย บล. เอเชีย พลัส

คำนวณกำไรขาดทุนของ MINI GOLD FUTURES

นักลงทุนรายย่อย

(ค่าธรรมเนียม 98.10 บาท/สัญญา/ข้าง)

ราคาปิด future	เปลี่ยนแปลง	กำไร (ขาดทุน)	ค่าธรรมเนียม+ VAT (บาท)	กำไร (ขาดทุน)สุทธิ
30,220.00	250.0	2,500	(210)	2,290
30,170.00	200.0	2,000	(210)	1,790
30,120.00	150.0	1,500	(210)	1,290
30,070.00	100.0	1,000	(210)	790
30,020.00	50.0	500	(210)	290
29,970.00	0.0	-	(210)	(210)
29,920.00	-50.0	(500)	(210)	(710)
29,870.00	-100.0	(1,000)	(210)	(1,210)
29,820.00	-150.0	(1,500)	(210)	(1,710)
29,770.00	-200.0	(2,000)	(210)	(2,210)
29,720.00	-250.0	(2,500)	(210)	(2,710)

ที่มา: สายงานวิจัย บล. เอเชีย พลัส