

5 มกราคม 2566

### SET50 FUTURES:

ราคาน้ำมันปรับลงกดดันต่อหุ้นในกลุ่มพลังงาน ขณะที่ความผันผวนของ DELTA ที่มีอยู่ทำให้ SET50 พักตัวแนะนำ Trading ในกรอบ 998-1008 จุด และ Short กรอบบน

### SET50 OPTION:

แนะนำรอ Long S50H23P1025 ที่ 25 จุด (SET50 = 1015 จุด) เป้าทำกำไร 35 จุด (SET50 = 1005 จุด) และ Cut Loss 3 จุด จากทุน คาด SET50 ผันผวน

### SINGLE STOCK FUTURES:

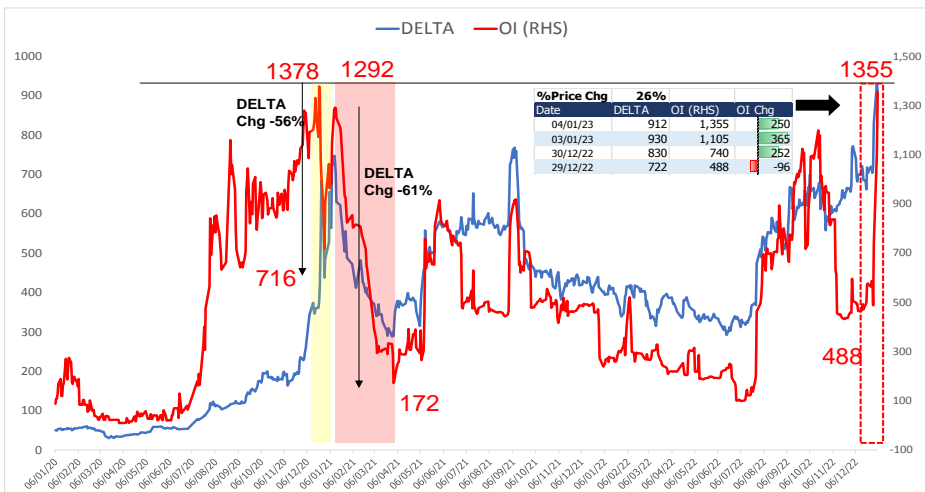
สถานะ Long CBGH23 ถูก Cut Loss ที่ 94.50 บาท สำหรับวันนี้แนะนำรอ Long PLANBH23 ที่ 7.70 บาท เป้าทำกำไร 8.00 บาทและ Cut Loss ที่ 7.50 บาท

แนะนำ Long HMPROH23 บริเวณ 15.30 บาท เป้าทำกำไร 16.00 บาท และ Cut Loss 0.20 บาทจากทุน

### GOLD FUTURES:

แม้รายงานประชุมเฟดส่งสัญญาณชะลอขึ้นดอกเบี้ย หนุนราคาทองคำ แต่เงินบาทแข็งค่าเร็ว ทำให้สถานะ Short GFG23 ทุนที่ 30150 บาท ยังมีกำไร 300 บาท แนะนำถือต่อ เป้าทำกำไร 29340 บาท (\$1820) และ Lock กำไรเพิ่มเป็น 200 บาทจากทุน

สถานะ: OI ของ DELTA ใน SSF



SET50 Index Futures / Option	P.3
Single Stock Futures	P.6
Gold Futures	P.8

\* ภายใต้สภาวะที่ตลาดเผชิญกับความผันผวนสูง ทำให้การปรับกลยุทธ์ใน Derivative Talk ต้องดำเนินการได้อย่างรวดเร็วขึ้น ฝ่ายวิจัย จึงเพิ่มช่องทางติดตามคำแนะนำกลยุทธ์การซื้อขายระหว่างวันทำการผ่าน 2 ช่องทาง เพื่อให้นักลงทุนสามารถปรับเปลี่ยนกลยุทธ์ ได้มีประสิทธิภาพมากยิ่งขึ้น คือ

\* แอปพลิเคชัน “ASP Smart”

\* Telegram “Asia plus group”

Follow now

Asia Plus Group

### RESEARCH DIVISION

บริษัทหลักทรัพย์ เอเชีย พลัส

เกิดศักดิ์ ทวีธีระ-สสส  
นักวิเคราะห์ปัจจัยพื้นฐานด้านตลาดทุน และทางเทคนิค  
เลขทะเบียนนักวิเคราะห์: 004132

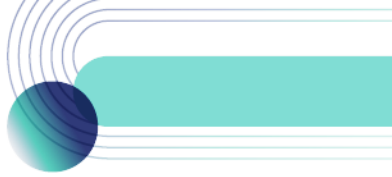
ประสิทธิ์ รัตนกิจกมล, CISA, CFA  
นักวิเคราะห์ปัจจัยพื้นฐานด้านตลาดทุน และด้านเทคนิค  
เลขทะเบียนนักวิเคราะห์: 025917

นवलพรรณ น้อยรัชชกร  
นักวิเคราะห์ปัจจัยพื้นฐานด้านตลาดทุน และด้านเทคนิค  
เลขทะเบียนนักวิเคราะห์: 019994

ชาญชัย พันพานากิจ  
นักวิเคราะห์ปัจจัยพื้นฐานด้านตลาดทุน และทางเทคนิค  
เลขทะเบียนนักวิเคราะห์: 064045

ธนัฐธ เกิดเนตร  
ผู้ช่วยนักวิเคราะห์

ข้อมูลในเอกสารฉบับนี้ รวบรวมมาจากแหล่งข้อมูลที่น่าเชื่อถือ อย่างไรก็ตาม บริษัทหลักทรัพย์ เอเชีย พลัส จำกัด ไม่สามารถที่จะยืนยันหรือรับรองความถูกต้องของข้อมูลเหล่านี้ได้ ไม่ว่าประการใดๆ บทวิเคราะห์ในเอกสารนี้จัดทำขึ้นโดยอ้างอิงหลักการทางวิชาการเกี่ยวกับหลักการวิเคราะห์ และมีได้เป็นการชี้แนะ หรือเสนอแนะให้ซื้อหรือขายหลักทรัพย์ใดๆ การตัดสินใจซื้อหรือขายหลักทรัพย์ใดๆ ของผู้อ่าน ไม่ว่าจะเกิดจากการอ่านบทความในเอกสารนี้หรือไม่ก็ตาม ล้วนเป็นผลจากการใช้วิจารณญาณของผู้อ่าน โดยไม่มีส่วนเกี่ยวข้องกับหรือพันธะผูกพันใดๆ กับ บริษัทหลักทรัพย์ เอเชีย พลัส จำกัด ไม่ว่ากรณีใด



ที่มา : TQ Professional

### สถานะของนักลงทุน

	All Futures Long(Short) Position : Contract			Accumulated Long(Short)		
	Long	Short	Net	2 Days	1 Weeks	1 Months
Institution	160,135	167,676	-7,541	10,500	-36,915	76,687
Foreign	134,634	143,928	-9,294	9,395	68,384	-10,039
Retail	308,348	291,513	16,835	-19,895	-31,469	-66,648

	SET50 Futures Long(Short) Position : Contract			Accumulated Long(Short)		
	Long	Short	Net	2 Days	1 Weeks	1 Months
Institution	31,266	29,914	1,352	3,122	2,691	-11,797
Foreign	82,012	87,439	-5,427	7,611	37,047	-19,720
Retail	115,530	111,455	4,075	-10,733	-39,738	31,517

	Single Stock Futures Long(Short) Position : Contract			Accumulated Long(Short)		
	Long	Short	Net	2 Days	1 Weeks	1 Months
Institution	101,401	109,021	-7,620	11,804	-42,298	94,957
Foreign	20,631	28,526	-7,895	-8,367	19,378	-5,452
Retail	125,067	109,552	15,515	-3,437	22,920	-89,505

	Metal Futures Long(Short) Position : Contract			Accumulated Long(Short)		
	Long	Short	Net	2 Days	1 Weeks	1 Months
Institution	4,110	4,227	-117	-493	-434	-980
Foreign	31,007	27,271	3,736	9,387	10,616	17,739
Retail	25,236	28,855	-3,619	-8,894	-10,182	-16,759

	Call Option Long(Short) Position : Contract			Accumulated Long(Short)		
	Long	Short	Net	2 Days	1 Weeks	1 Months
Institution	469	93	376	483	866	467
Foreign	251	69	182	240	353	197
Retail	3,907	4,465	-558	-723	-1,219	-636

	Put Option Long(Short) Position : Contract			Accumulated Long(Short)		
	Long	Short	Net	2 Days	1 Weeks	1 Months
Institution	116	242	-126	264	744	4,159
Foreign	349	174	175	583	1,125	1,674
Retail	3,878	3,927	-49	-847	-1,869	-5,833



### SET50 OVERVIEW

การรายงาน FED Minutes เดือน ธ.ค. ที่ส่งสัญญาณชะลอการปรับขึ้นดอกเบี้ยเชิงรุก แต่ยังคงขึ้นดอกเบี้ยแบบค่อยเป็นค่อยไปเพื่อลดความเสี่ยงเศรษฐกิจสหรัฐฯเข้าสู่ภาวะ Hard Landing ซึ่งเป็นประเด็นที่ตลาดรับรู้ไปแล้วหนุนให้ตลาดหุ้นสหรัฐฯฟื้นตัวขึ้นในช่วง xxx แต่อย่างไรก็ตามสัญญาณเศรษฐกิจสหรัฐฯล่าสุดที่ส่งสัญญาณชะลอตัวทั้งในส่วนดัชนี ISM ภาคผลิตของสหรัฐฯเดือน ธ.ค. ที่ 48.4 ชะลอลงจากเดือนก่อน 49.0 สะท้อนภาคการผลิตสหรัฐฯอยู่ในโหมดชะลอตัวกดดันต่อราคาน้ำมันดิบวานนี้ปรับฐานแรง 5.19% ซึ่งยังน่าจะเป็นแรงกดดันต่อหุ้นกลุ่มพลังงานและปิโตรฯในวันนี้ ส่วนประเด็นอื่นๆในระยะสั้นยังเชื่อว่า DELTA จะสร้างความผันผวนต่อดัชนี SET50 โดนปัจจุบันมีสัญญาณเฝ้าระวัง หลังจากระดับสถานะคงค้าง DELTA ใน Single Stock Futures เร่งตัวมาที่ 1355 สัญญา ซึ่งถือเป็นระดับใกล้จุดสูงสุดเดิมที่ 1378 สัญญา อาจทำให้การ Take Profit เกิดขึ้นได้ตลอดเวลาซึ่งจะสร้างแรงกระเพื่อมมายัง SET50 Index อย่างหลีกเลี่ยงไม่ได้ ทั้งนี้ทุก 1% ของ DELTA มีเปลี่ยนแปลงผลต่อ SET50 0.85 จุด ภายใต้ปัจจัยแวดล้อมข้างต้นคาด SET50 Index วันนี้แกว่งพักตัวในกรอบ 1000-1015 จุด

### SET50 INDEX FUTURES

**Direction Trading:** ราคาน้ำมันปรับลดกดดันต่อหุ้นในกลุ่มพลังงาน ขณะที่ความผันผวนของ DELTA ที่มีอยู่ทำให้ SET50 พักตัวแนะนำ Trading ในกรอบ 998-1008 จุด และ Short กรอบบน

**Spread Trading:** คาดการณ์ Spread ระหว่าง S50M23 ลบด้วย S50H23 ณ วันที่ 30 มี.ค. 2565 จะเท่ากับ -1.64 จุด ปัจจุบันอยู่ที่ -3.30 ยังไม่กว้างมากพอให้เปิดสถานะใดๆ

**SET50 Option:** แนะนำรอ Long S50H23P1025 ที่ 25 จุด (SET50 = 1015 จุด) เป้าทำกำไร 35 จุด (SET50 = 1005 จุด) และ Cut Loss 3 จุด จากทุน คาด SET50 ผันผวน

### S50H23 (30 MIN CHART)



	แนวรับ	แนวต้าน
SET50	1000	1015
S50H23	998	1008

\* ภายใต้สภาวะที่ตลาดเผชิญกับความผันผวนสูง ฝ่ายวิจัยจึงเพิ่มช่องทางติดตามคำแนะนำกลยุทธ์การซื้อขายระหว่างวันผ่าน 2 ช่องทาง คือ

\* แอปพลิเคชัน “ASP Smart” 

\* Telegram “Asia plus group”

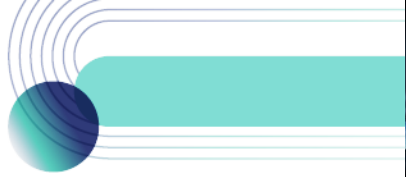
Follow now





### TECHNICAL COMMENT

S50H23 ยังอยู่ในช่วงพักตัวในกรอบ Sideway Down ระยะสั้น มองกรอบการเคลื่อนไหวที่ 998-1008 จุด



ที่มา: สายงานวิจัย บล. เอเชีย พลัส

	Last	1Yr Hist. Volatility	2Week Hist. Volatility
SET50 Index	1005.24	11.34798	8.500969

### Call Option

	Premium	Chg	Break Even	Intrinsic Value	Time Value	All-in-Premium	Theory Price	Volume	Open Interest	Implied Volatility	Delta	Effective Gearing	Time Decay
S50H23C1025	12.60	0.40	> 1037.6	0.00	12.60	2.58%	12.10	53	5073	8.99	0.41	32.62	2.6%
S50H23C1000	24.50	0.50	> 1024.5	11.92	12.58	1.29%	23.47	173	3300	8.50	0.64	26.37	1.3%
S50H23C975	42.00	1.40	> 1017	37.36	4.64	0.55%	40.22	4	1947	8.43	0.83	19.99	0.5%
S50H23C950	62.00	1.00	> 1012	61.92	0.08	0.05%	60.46	20	275	na	1.00	16.31	0.1%
S50H23C925	85.30	0.00	> 1010.3	86.92	#N/A/N/A	-0.12%	83.66	7	85	14.50	0.88	10.49	-0.1%

### Put Option

	Premium	Chg	Break Even	Intrinsic Value	Time Value	All-in-Premium	Theory Price	Volume	Open Interest	Implied Volatility	Delta	Effective Gearing	Time Decay
S50H23P1025	30.30	0.60	< 994.7	12.46	17.44	-1.66%	28.61	1	475	9.51	-0.64	-21.36	-1.7%
S50H23P1000	16.90	-0.40	< 983.1	0.00	16.80	-2.80%	15.12	29	1913	11.83	-0.40	-23.66	-2.8%
S50H23P975	8.30	-1.00	< 966.7	0.00	8.30	-4.43%	6.65	8	3862	11.65	-0.24	-29.15	-4.4%
S50H23P950	4.10	-0.50	< 945.9	0.00	4.10	-6.48%	2.35	72	3114	12.26	-0.13	-32.51	-6.5%
S50H23P925	2.30	0.40	< 922.7	0.00	2.10	-8.78%	0.64	10	6245	11.82	-0.07	-31.21	-8.8%

ที่มา: สายงานวิจัย บล. เอเชีย พลัส

### ภาพรวมการซื้อขาย SET50 INDEX

UNDERLYING	Close	Chg	%Chg	สผลการซื้อขาย
SET50	1009.90	4.66	0.46%	4/1/23

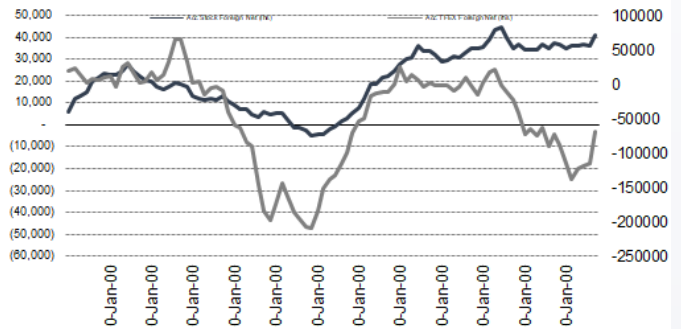
Symbol	Settle	Chg	%Chg	Vol.	OI	OI Chg
S50F23	1008.00	-2.1	-0.2%	5	246	14
S50G23	1006.60	-1.2	-0.1%	12	108	6
S50H23	1005.10	-2.2	-0.2%	5,594	520,966	33,386
S50M23	1001.90	-2.5	-0.2%	472	35,149	401
S50U23	996.50	-2.1	-0.2%	61	15,807	1,095
S50Z23	996.20	-2.4	-0.2%	39	3,206	953

SET50 Futures	Long (Short) : สับคณา	สถานะ Long (Short)				
	Long	Short	Net	2 วัน	2 สัปดาห์	1 เดือน
สถานะ	31,266	29,914	1,352	-1,172	-10,637	-13,258
ต่างขาด	82,012	87,439	-5,427	49,626	5,933	-54,043
รายย่อย	115,530	111,455	4,075	-48,454	4,704	67,301

ที่มา: สายงานวิจัย บล. เอเชีย พลัส

### ความสัมพันธ์สถานะของนิกลงทุนต่างประเทศ ในตราสารทุน และ SET50 FUTURES



ที่มา: สายงานวิจัย บล. เอเชีย พลัส

### คาดการณ์ SPREAD ณ สิ้นเดือนจาก ASPS MODEL

	เป้าหมาย Spread ชีร์ยโกล - ชีร์ยโกล					
	S50F23	S50G23	S50H23	S50J23	S50K23	S50M23
	ณ 30 ม.ค.66	ณ 27 ก.พ.66	ณ 30 มี.ค.66	ณ 27 เม.ย.66	ณ 30 พ.ค.66	ณ 29 มิ.ย.66
S50F23						
S50G23	-3.33					
S50H23	-5.93	-2.60				
S50J23	-9.70	-6.37	-3.37			
S50K23	-9.81	-6.47	-3.06	0.31		
S50M23	-8.80	-5.45	-1.64	1.73	1.42	

\*สมมติฐานอัตราดอกเบี้ยนโยบายระหว่าง เม.ย. - มิ.ย. 66 เท่ากับ 1.75%

ที่มา: สายงานวิจัย บล. เอเชีย พลัส

### SET50 ที่ระดับค่า PER ต่างๆ

SET 50 Sensitivity								
(บาท)	ม.ค. 66E	มี.ค. 66E	เม.ย. 66E	พ.ค. 66E	มิ.ย. 66E	ก.ย. 66E	ธ.ค. 66E	ธ.ค. 66E
PER 15.5	888	902	908	915	922	942	942	963
PER 16	917	931	938	945	952	973	973	994
PER 16.5	945	960	967	974	981	1,003	1,003	1,025
PER 17	974	989	996	1,004	1,011	1,033	1,033	1,056
PER 17.5	1,003	1,018	1,026	1,033	1,041	1,064	1,064	1,087
PER 18	1,031	1,047	1,055	1,063	1,071	1,094	1,094	1,118
PER 18.5	1,060	1,076	1,084	1,092	1,100	1,125	1,125	1,149
PER 19	1,088	1,105	1,113	1,122	1,130	1,155	1,155	1,180

ที่มา: สายงานวิจัย บล. เอเชีย พลัส



## SINGLE STOCK FUTURES

### Long PLANBH23

การไต่ระดับขึ้นของอัตราการใช้สื่อกลับสู่ระดับ 65-70% จากลูกค้าในหลาย Segment ที่เริ่มเตรียมความพร้อมในการกลับมาลงสื่อ หนุน Eyeballs ต่อป้ายโฆษณาปรับตัวขึ้น โดยปี 2566 คาดกำไรอยู่ที่ 841 ล้านบาท เดบิต 33%YoY

ด้านราคาหุ้นอยู่ในช่วง Sideway Up โดยระยะสั้นเกิดสัญญาณบวกจาก MACD ตัดเส้น Signal Line ขึ้นสดๆร้อนๆ จากอดีตที่ผ่านมามากเป็นสัญญาณการปรับขึ้นรอบใหม่

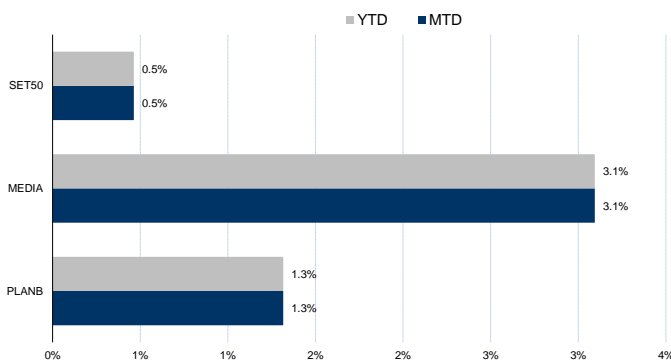
### กลยุทธ์การลงทุน

รอ Long PLANBH23 ที่ 7.70 บาท เป้าทำกำไร 8.00 บาทและ Cut Loss ที่ 7.50 บาท

Future							Underlying	
Future	Settle Price	Basis	Vol	OI	OI Change	Leverage	Upside	PER 66F
PLANBH23	7.75	0.05	2001	43961	0	7.02	29.24%	31.01

ที่มา: สายงานวิจัย บล. เอเชีย พลัส

### HISTORICAL PRICE



ที่มา: สายงานวิจัย บล. เอเชีย พลัส

### TECHNICAL CHART



ที่มา: สายงานวิจัย บล. เอเชีย พลัส





### Long HMPRO23

กำไรจะเติบโตแรงในงวด 4Q65 จาก ยอดขายที่คาดว่าจะเติบโตแรง จากการเข้าสู่ช่วง High Season ของกลุ่มค้าปลีกฯ เนื่องจากเป็นช่วงที่มีการท่องเที่ยว และการจับจ่ายใช้สอยมากที่สุด รวมถึงสินค้าวัสดุก่อสร้าง/ตกแต่งบ้าน จะกลับมาขายได้ดีมากขึ้นอีกครั้ง

ภาพทางเทคนิค ยก Low และ ยก High พร้อมการ Breakout กรอบบน Sideway ส่งสัญญาณเปิด Upside มีโอกาสขยับขึ้นต่อ เป้าหมายทำกำไรอยู่บริเวณ 15.50/16.00 บาท

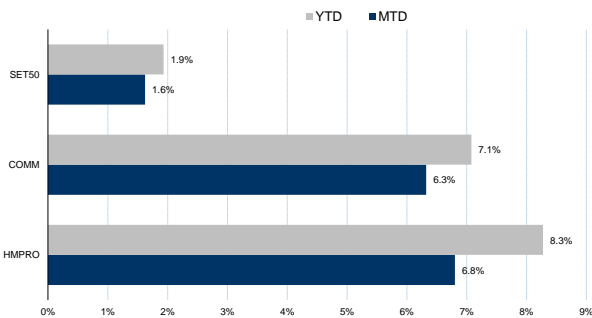
### กลยุทธ์การลงทุน

แนะนำ Long HMPROH23 บริเวณ 15.30 บาท เป้าทำกำไร 16.00 บาท และ Cut Loss 0.20 บาทจากทุน

Future							Underlying	
Future	Settle Price	Basis	Vol	OI	OI Change	Leverage	Upside	PER 66F
HMPROH23	15.90	0.20	114	3598	106	9.59	22.22%	27.95

ที่มา: สายงานวิจัย บล. เอเชีย พลัส

### HISTORICAL PRICE



ที่มา: สายงานวิจัย บล. เอเชีย พลัส

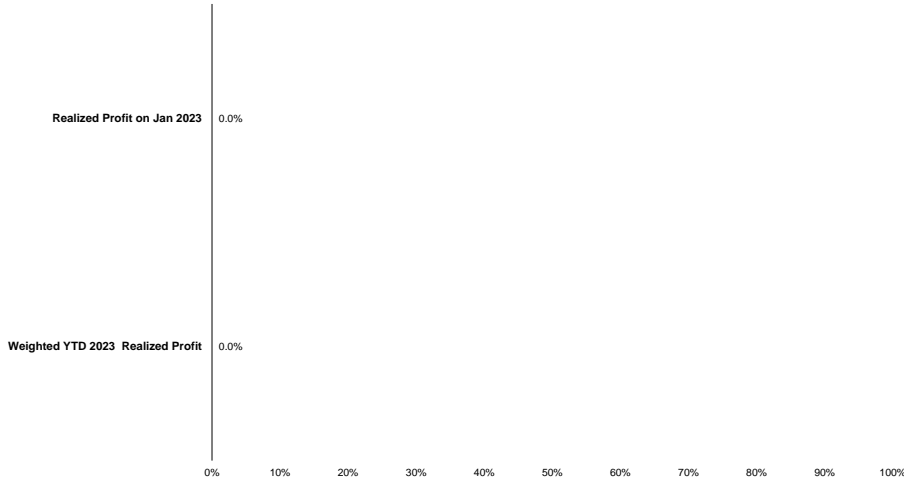
### TECHNICAL CHART



ที่มา: สายงานวิจัย บล. เอเชีย พลัส



### TRACKING PERFORMANCE



หมายเหตุ การคำนวณผลตอบแทนจะใช้ราคาเปิดในวันแนะนำเป็นต้นทุน เทียบกับราคาปิดล่าสุด เป็นผลตอบแทนสะสมจนกว่าจะถึงวันที่ฝ่ายวิจัยแนะนำให้ปิดสถานะหากทำกำไร/ขาดทุน

ที่มา: สายงานวิจัย บล. เอเชีย พลัส

### TOP 20 MOST ACTIVE VOLUME

Future	Settle Price	Basis	Vol	OI	OI Change	Leverage	Resistance	Support	
SIRIH23	1.77	1.83	44,848	160,449	-	19,190	15	1.79	1.73
ESSOH23	11.7	11.7	14,368	13,158	230	9	12.05	11.32	
TTBH23	1.43	1.42	11,126	69,509	3,411	16	1.42	1.41	
BANPUH23	12.89	12.8	7,226	28,276	-	2,503	13.50	13.15	
BLANDH23	1.06	1.04	6,950	92,506	6,350	9	1.08	1.04	
WHAH23	4.1	4.1	6,058	21,460	4,987	9	4.15	4.10	
KBANKH23	151.59	151.5	4,460	5,508	-	3,743	11	151.40	152.50
VGIH23	4.49	4.88	3,704	4,307	-	109	3	4.60	4.47
GUNKULH23	5.15	5.1	3,153	211,249	113	19	5.24	5.00	
PTTH23	31.94	32	2,824	17,191	854	9	32.86	31.92	
AAVH23	3.05	3.04	2,734	38,349	1,535	8	3.17	3.03	
BGRIMH23	41	41.5	2,425	9,687	1,123	6	41.40	41.26	
SPRCH23	9.98	9.95	2,008	15,137	1,007	9	10.37	10.28	
ERWH23	4.6	4.6	2,005	6,719	-	500	7	4.63	4.59
THANH23	4.09	4.12	2,003	40,228	2,003	4	4.06	4.00	
PLANBH23	7.75	7.7	2,001	43,961	-	7	8.24	7.75	
BBLH23	153.05	153.5	1,941	5,319	-	1,621	9	152.99	154.35
TUH23	16.66	16.6	1,857	23,946	1,623	9	16.75	16.37	
PTTEPH23	163.91	167	1,761	2,775	-	50	162.51	162.29	
GPSCH23	74	75	1,720	4,680	657	8	74.73	74.50	

ที่มา: สายงานวิจัย บล. เอเชีย พลัส



### GOLD FUTURES

ราคาทองคำตลาดสหรัฐเมื่อคืน ปรับเพิ่มขึ้น 15 เหรียญฯ หรือ 0.83% ปิดที่ 1,855 เหรียญฯ สูงสุดในรอบเกือบ 7 เดือน หลังรายงานการประชุมธนาคารกลางสหรัฐ (เฟด) เมื่อวันที่ 13-14 ธ.ค. ที่ผ่านมา มีความเห็นตรงกันว่าควรชะลออัตราดอกเบี้ยขึ้น ดอกเบี้ย เพื่อลดความเสี่ยงที่จะมีต่อการเติบโตของเศรษฐกิจ นอกจากนี้การเปิดเผยข้อมูลเศรษฐกิจที่อ่อนแอของสหรัฐ กดดันให้อัตราผลตอบแทนพันธบัตรสหรัฐปรับลดลง และค่าเงินดอลลาร์อ่อนค่า โดย Dollar Index ชัยบัลง 0.4% ปิดที่ 104.26 จุด ถือเป็นปัจจัยสนับสนุนต่อราคาทองคำ สำหรับช่วงที่เหลือของสัปดาห์นี้ ยังต้องติดตามตัวเลขการจ้างงานนอกภาคเกษตรและอัตราการว่างงานของสหรัฐในวันศุกร์

### กลยุทธ์การลงทุน

แม้ราคาทองคำตลาดโลกติดตัวขึ้นแรง แต่ด้วยผลกระทบจากค่าเงินบาทแข็งค่าอย่างรวดเร็วในอัตรา 1.5% ทำให้ราคาทองคำ GFG23 เมื่อคืน เคลื่อนไหวในทิศทางที่สวนทางกับตลาดโลก โดยปรับลดลง 220 บาท ปิดที่ 29,850 บาท (1,851 เหรียญฯ ต่ำกว่าราคาตลาด spot ล่าสุดที่เคลื่อนไหวบริเวณ 1,855 เหรียญฯ) ส่งผลให้นักลงทุนที่มีสถานะ Short GFG23 ทุนเฉลี่ย 30,150 บาท ปัจจุบันมีกำไรเพิ่มเป็น 300 บาท แนะนำถือไว้ต่อไป คงเป้าทำกำไร 1,820 เหรียญฯ หรือ 29,340 บาท และขยับจุด Stop profit ไว้ที่ 29,950 บาท เพื่อ Lock กำไรขึ้นต่ำเพิ่มเป็น 200 บาทจากทุน เป็นการป้องกันความเสี่ยงหากราคาทองคำเคลื่อนไหวผิดจากคาด

### เทคนิค GOLD SPOT



ที่มา: สายงานวิจัย บล. เอเชีย พลัส

### Gold Futures

FUTURES	Last	Chg	% Chg	Vol.	OI	OI Chg
GFG23	29,850	-180	-0.60	139	444	-5
GFJ23	29,910	-160	-0.53	27	183	-2
GFM23	29,970	-200	-0.66	9	11	2

### Mini Gold Futures

	Last	Chg	% Chg	Vol.	OI	OI Chg
GF10G23	29,860	-190	-0.63	4,625	7,010	-1418
GF10J23	29,910	-180	-0.60	1,897	3,077	541
GF10M23	29,950	-180	-0.60	1,121	645	-77

ที่มา: สายงานวิจัย บล.เอเชีย พลัส

หมายเหตุ : ราคาปิดของ Gold Futures (Night Session) Settle ณ เวลา 22.00 น. และปริมาณการซื้อขายเกิดขึ้นในช่วงเวลา 19.30-22.30 น.





### GOLD TECHNICAL

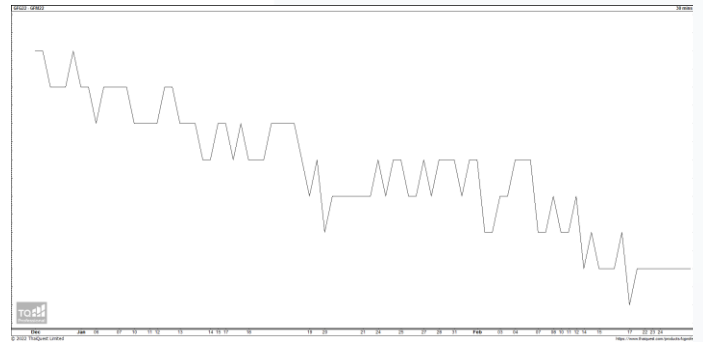
ทิศทางราคาทองคำ ขยับขึ้นต่อ เกิดแท่งเทียน Bullish Breakout สนับสนุนการฟื้นตัวด้วยเส้น EMA 10 วัน เป็นแนวรับที่แกร่ง ส่งสัญญาณเปิด Upside คาดเปลี่ยนกรอบ Trading เป็นกรอบการเคลื่อนไหวในช่วง 1820-1860 เหรียญฯ

#### การแปลงราคาทองคำให้เป็นบาท

	FX ( บาท/ USD )				
	34.00	34.25	34.50	34.75	35.00
1,600	25,858	26,048	26,238	26,428	26,618
1,630	26,343	26,536	26,730	26,924	27,117
1,660	26,828	27,025	27,222	27,419	27,617
1,690	27,312	27,513	27,714	27,915	28,116
1,720	27,797	28,002	28,206	28,410	28,615
1,750	28,282	28,490	28,698	28,906	29,114
1,780	28,767	28,978	29,190	29,401	29,613
1,810	29,252	29,467	29,682	29,897	30,112
1,840	29,737	29,955	30,174	30,393	30,611

ที่มา: สายงานวิจัย บล. เอเชีย พลัส

#### SPREAD ระหว่าง GFV22 – GFJ23



ที่มา: สายงานวิจัย บล. เอเชีย พลัส

#### คำนวณกำไรขาดทุนของ GOLD FUTURES

นักลงทุนรายย่อย

(ค่าธรรมเนียม 490.10 บาท/สัญญา/ข้าง)

ราคาปิด future	เปลี่ยนแปลง	กำไร (ขาดทุน)	ค่าธรรมเนียม+ VAT (บาท)	กำไร (ขาดทุน)สุทธิ
30,100.00	250.0	12,500	(1,049)	11,451
30,050.00	200.0	10,000	(1,049)	8,951
30,000.00	150.0	7,500	(1,049)	6,451
29,950.00	100.0	5,000	(1,049)	3,951
29,900.00	50.0	2,500	(1,049)	1,451
<b>29,850.00</b>	<b>0.0</b>	<b>-</b>	<b>(1,049)</b>	<b>(1,049)</b>
29,800.00	-50.0	(2,500)	(1,049)	(3,549)
29,750.00	-100.0	(5,000)	(1,049)	(6,049)
29,700.00	-150.0	(7,500)	(1,049)	(8,549)
29,650.00	-200.0	(10,000)	(1,049)	(11,049)
29,600.00	-250.0	(12,500)	(1,049)	(13,549)

ที่มา: สายงานวิจัย บล. เอเชีย พลัส

#### คำนวณกำไรขาดทุนของ MINI GOLD FUTURES

นักลงทุนรายย่อย

(ค่าธรรมเนียม 98.10 บาท/สัญญา/ข้าง)

ราคาปิด future	เปลี่ยนแปลง	กำไร (ขาดทุน)	ค่าธรรมเนียม+ VAT (บาท)	กำไร (ขาดทุน)สุทธิ
30,110.00	250.0	2,500	(210)	2,290
30,060.00	200.0	2,000	(210)	1,790
30,010.00	150.0	1,500	(210)	1,290
29,960.00	100.0	1,000	(210)	790
29,910.00	50.0	500	(210)	290
<b>29,860.00</b>	<b>0.0</b>	<b>-</b>	<b>(210)</b>	<b>(210)</b>
29,810.00	-50.0	(500)	(210)	(710)
29,760.00	-100.0	(1,000)	(210)	(1,210)
29,710.00	-150.0	(1,500)	(210)	(1,710)
29,660.00	-200.0	(2,000)	(210)	(2,210)
29,610.00	-250.0	(2,500)	(210)	(2,710)

ที่มา: สายงานวิจัย บล. เอเชีย พลัส