

หุ้น GROWTH เริ่มเด่น...หุ้นตรุษจีนก็ดี

วานนี้ทางมอร์แกน สแตนลีย์ปรับเป้าดอลลาร์จาก 104 เหลือ 98 จุด รวมถึงนักลงทุนรอดูการประชุม BOJ วันพรุ่งนี้ว่าจะปรับเปลี่ยนนโยบายเข้มขึ้นขึ้นหรือไม่? ล้วนกดดันให้ค่าเงินดอลลาร์อ่อนค่าลง ในทางกลับกันหนุนค่าเงินบาทในระยะกลางยาวแข็งค่าขึ้นต่อได้ โดยช่วงที่ผ่านมา ค่าเงินบาทแข็งค่าสุดในเอเชียเพิ่มขึ้นเกือบ 5%ytd ส่วนหนึ่งอาจเกิดจากการเก็งกำไรค่าเงินสะท้อนได้จากนักลงทุนต่างชาติซื้อตราสารหนี้ระยะสั้นไทยสูงถึง 6.4 หมื่นล้านบาท และเป็นตราสารหนี้ระยะสั้นสัดส่วนสูงถึง 90% ของยอดซื้อสุทธิรวม กดดันให้ Bond Yield 2 ปีไทยลดลงมาต่อเนื่องเหลือ 1.56% (จาก 1.94% ในช่วงปลายเดือน ต.ค.65) ซึ่งเข้าใกล้ดอกเบี้ยนโยบายที่ 1.25% ทั้ง Bond Yield ที่เข้าใกล้ดอกเบี้ยนโยบาย และค่าเงินบาทที่แข็งค่าขึ้นมาเร็ว อาจส่งผลให้นักง.มีโอกาสยังไม่ปรับขึ้นดอกเบี้ยในช่วง 1Q66 ได้ หนุนเป้าหมายดัชนี Base Case ขยับขึ้นมาที่ 1740 จุด และ Best Case 1820 จุด โดยหุ้น Growth Stock น่าจะกลับมาได้รับความสนใจมากขึ้น ชอบ ERW, STEC, CBG, BEC รวมถึงหุ้นธมิตรุษจีน หุ้นท่องเที่ยว เตรียมรับมาตรการเราเที่ยวด้วยกันเฟส ที่จะเข้าครม.วันนี้ ชอบ AOT, ERW, TFG ประเมินว่า SET Index มีเคลื่อนไหวในกรอบ 1675 - 1700 จุด หุ้น Top Pick เลือก COM7, ERW และ TFG

SUPPORT & RESISTANCE

แนวรับ 1,675 จุด
แนวต้าน 1,700 จุด

TOP PICKS

COM7 FV@B 47.50
ERW FV@B 5.10
TFG FV@B 7.00

หุ้นกำไรเติบโตเด่น น่าสะสม หลังความกังวลเรื่องขึ้นดอกเบี้ยลดลง

Company	Sector	Recommendation	Last Price (15/01/2023)	FairValue	Upside	PER 23F	EPS Growth 23F
SEAFCO	CONS	BUY	3.88	4.92	26.8%	16.6	turnaround
ERW	TOURISM	BUY	4.48	5.10	13.8%	76.7	turnaround
PTTGC	PETRO	BUY	50.00	56.00	12.0%	13.6	turnaround
AOT	TRANS	BUY	73.50	80.00	8.8%	104.6	turnaround
MINT	FOOD	BUY	34.00	38.00	11.8%	39.6	670.8%
STPI	CONS	BUY	5.00	6.50	30.0%	39.2	550.0%
MCS	STEEL	BUY	9.60	13.70	42.7%	6.3	455.7%
IRPC	ENERG	BUY	3.14	3.60	14.6%	11.9	297.9%
NWR	CONS	BUY	0.77	0.96	24.7%	13.1	83.9%
RS	COMM	BUY	16.40	19.70	20.1%	35.0	82.2%
MAJOR	MEDIA	BUY	17.90	21.80	21.8%	18.5	81.7%
M	FOOD	BUY	58.75	65.00	10.6%	30.1	56.2%
EGCO	ENERG	BUY	174.50	214.00	22.6%	8.9	54.2%
BEM	TRANS	BUY	9.60	12.00	25.0%	41.6	45.3%
GULF	ENERG	BUY	54.00	65.00	20.4%	36.1	41.5%
STEC	CONS	BUY	14.30	15.50	8.4%	17.3	37.0%
SCGP	PKG	Switch	55.50	62.00	11.7%	28.9	35.8%
PYLON	CONS	BUY	4.54	5.60	23.3%	17.0	33.2%
CPALL	COMM	BUY	68.25	75.00	9.9%	31.6	32.6%
CBG	FOOD	BUY	103.50	114.00	10.1%	31.0	31.7%
SCC	CONMAT	Switch	355.00	370.00	4.2%	14.7	28.7%
BEC	MEDIA	BUY	11.00	12.70	15.5%	25.1	28.8%

ที่มา: ฝ่ายวิจัย ASPS

RESEARCH DIVISION

บริษัทหลักทรัพย์ เอเชีย พลัส

เกศศักดิ์ ทวีธีระธรรม

นักวิเคราะห์ปัจจัยพื้นฐานด้านตลาดทุน และทางเทคนิค
เลขทะเบียนนักวิเคราะห์: 004132

กราด เตียรณปราโมทย์

นักวิเคราะห์ปัจจัยพื้นฐานด้านหลักทรัพย์
เลขทะเบียนนักวิเคราะห์: 075365

กวัด ภัทราพงศ์

นักวิเคราะห์ปัจจัยพื้นฐานด้านหลักทรัพย์
เลขทะเบียนนักวิเคราะห์: 117985

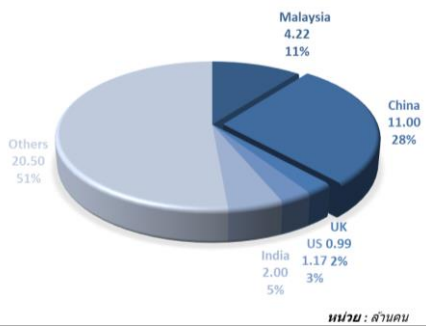
สิริลักษณ์ พันธวงศ์

ผู้ช่วยนักวิเคราะห์

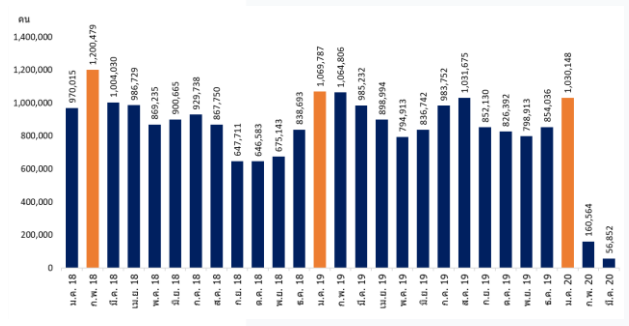
ชาวจีนทะลัก บวกมาตรการเราที่ด้วยกัน ตอกย้ำท่องเที่ยวไทยฟื้นตัว

นักท่องเที่ยวต่างชาติเริ่มกลับมาเข้ามาในไทยเพิ่มขึ้นเรื่อยๆ หลังจากทั่วโลกต่างผ่อนคลายมาตรการคุมเข้มโควิด จนทำให้ปี 65 มีจำนวนเที่ยวเดินทางมาไทยเกินกว่าเป้าหมายที่ ททท.คาดการณ์ไว้ 20 ล้านคน ขณะเดียวกันก็คาดว่าจะมีนักท่องเที่ยวชาวจีน (มีสัดส่วน 28% ของจำนวนนักท่องเที่ยวทั้งหมดในปี 62 ซึ่งสูงสุดเป็นอันดับ 1) ทะลักเข้าไทยมากขึ้น เฉพาะอย่างยิ่งในช่วงเทศกาลตรุษจีน สอดคล้องกับข้อมูลในอดีตที่ว่านักท่องเที่ยวชาวจีน เดินทางเข้ามาในไทยสูงสุดช่วงเดือนม.ค.-ก.พ. โดย ททท. ประเมินว่าอาจมีนักท่องเที่ยวจีน เดินทางเข้าประเทศกว่า 1 แสนถึง 3 แสนรายในช่วง Q166 ขณะที่ทั้ง 66 ททท. ตั้งเป้าหมายนักท่องเที่ยวจีนจำนวน 5 ล้านคน

นักท่องเที่ยวต่างชาติมาไทยปี 2019



จำนวนนักท่องเที่ยวจีนเข้าไทยปี 2018-2020



ในส่วนของเรา ททท. จะมีการเสนอมาตรการกระตุ้นเศรษฐกิจเพิ่มเติมอย่างเราเที่ยวด้วยกันเฟส 5 เพื่อพิจารณาเห็นชอบ ในที่ประชุม ครม. วันนี้ ทำให้ภาคการท่องเที่ยวของไทยคาดว่าจะได้รับปัจจัยบวกทั้งจากภายในประเทศและต่างประเทศ ส่งผลให้การบริโภคภาคเอกชนและการใช้จ่ายใช้สอยเพิ่มสูงขึ้น หนุนดุลบริการและดุลบัญชีเดินสะพัดพลิกกลับไปเป็นบวกได้ในระยะถัดไป ซึ่งล้วนเป็นปัจจัยบวกต่อ GDP ไทยให้เติบโตท่ามกลางความกังวลเศรษฐกิจถดถอย

สรุป จำนวนนักท่องเที่ยวต่างชาติมีแนวโน้มเดินทางเข้าไทยมากขึ้นเรื่อยๆ เฉพาะอย่างยิ่งช่วงเทศกาลตรุษจีนที่คาดว่าจะมีนักท่องเที่ยวชาวจีนทะลักเข้ามาในบ้านเรา มากสุดในรอบปี แนะนำหุ้นที่ได้รับประโยชน์ อาทิ ERW, AOT, TFG, CENTEL, AURA

กระแส EV กำลังมาแรง... EA โคดเด่นสุดในกลุ่มฯ

ปัจจุบันธุรกิจรถยนต์พลังงานไฟฟ้า (EV) ถือเป็นประเด็นที่กำลังได้รับความนิยมในประเทศไทย จากการที่ภาครัฐออกนโยบายสนับสนุนผู้ประกอบการยานยนต์ และมาตรการจูงใจผู้ซื้อ EV มาอย่างต่อเนื่อง เพื่อผลักดันให้ไทยเป็นศูนย์กลางการผลิต EV ของภูมิภาคอาเซียน ส่งผลให้ราคาหุ้นที่เกี่ยวข้องกับธุรกิจ EV ปรับตัวขึ้นตามกระแสที่กำลังมาแรงในช่วงนี้

ทั้งนี้ หากพิจารณาผู้ประกอบการในไทยที่ผลิตรถ EV และแบตเตอรี่ ถือได้ว่า EA มีความโดดเด่นสูงสุด จากการลงทุนในหลายห่วงโซ่ธุรกิจที่เกี่ยวข้อง ซึ่งสามารถสรุปสาระสำคัญได้ดังนี้

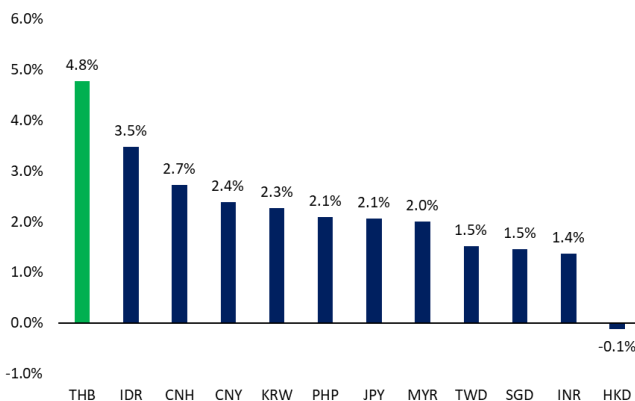
- ธุรกิจผลิตแบตเตอรี่ลิเทียมไอออน – ปัจจุบันมีโรงงานผลิตแบตเตอรี่กำลังการผลิต 1 พันเมกะวัตต์ชั่วโมงต่อปี ป้อนให้บริษัทในกลุ่มทั้งหมด โดยตั้งเป้าจะขยายกำลังการผลิตขึ้นเป็น 2 และ 4 กิกะวัตต์ชั่วโมงต่อปีในปี 2566 และปี 2567 ตามลำดับ
- ธุรกิจผลิตรถโดยสารไฟฟ้าและรถเพื่อการพาณิชย์ - กำลังการผลิตสูงสุดราว 9,000 คัน/ปี โดยปี 2564 และ 9M65 มีการส่งมอบรถ E-BUS ไปแล้ว 112 คัน และ 251 คัน ตามลำดับ ซึ่งใน 4Q65 และปี 2566 EA ตั้งเป้าส่งมอบรถโดยสารไฟฟ้าให้ได้ราว 1 พันคัน และ 2 พันคันตามลำดับ รวมถึงในช่วงที่ผ่านมาได้เปิดตัวรถกระบะไฟฟ้า (EV Mini Truck) และได้ผลิตหัวรถจักรไฟฟ้าต้นแบบ 1คัน ส่งมอบให้การรถไฟแห่งประเทศไทยได้ทดสอบระบบ ซึ่งปัจจุบัน กระทรวงคมนาคมให้การรถไฟแห่งประเทศไทย ดำเนินการจัดหาหัวรถจักร EV ทயอยมาให้บริการ 50 คันภายในปี 2566 นอกจากนี้ ยังได้ร่วมมือกับ บริษัท Computer Forms Malaysia Berhad (CFM) ประเทศมาเลเซีย เพื่อร่วมทำตลาดยานยนต์ไฟฟ้าในประเทศมาเลเซีย โดยได้มีการลงนามสัญญาจะซื้อจะขายรถโดยสารไฟฟ้าของกลุ่ม EA จำนวน 200 คัน และตั้งเป้าจะขยายตลาดการคมนาคมขนส่งไฟฟ้า และศึกษาขยายฐานการผลิตผลิตภัณฑ์ต่าง ๆ ทั่วมาเลเซียในอนาคต
- ธุรกิจสถานีอัดประจุไฟฟ้าสำหรับยานยนต์ไฟฟ้า – แม้ปัจจุบันจะยังไม่ถือเป็นส่วนช่วยสร้างกำไรอย่างมีนัยยะให้ EA แต่ถือเป็นธุรกิจเพื่อรองรับความต้องการใช้ยานยนต์ไฟฟ้าให้เติบโตขึ้นได้ต่อเนื่อง โดย EA มีการติดตั้งสถานีอัดประจุไฟฟ้าแล้ว 490 สถานี ราว 2.2 พันหัวชาร์จ รวมถึงสถานีอัดประจุไฟฟ้าสำหรับรถโดยสารไฟฟ้าเชิงพาณิชย์ 22 สถานี และเรือโดยสารไฟฟ้าอีก 3 สถานี ในส่วนของบริษัทอื่นในประเทศไทยที่มีธุรกิจแบตเตอรี่สำหรับยานยนต์ไฟฟ้า ได้แก่ PTT + GPSC – ได้จัดตั้งบริษัทร่วมทุน NUOVO PLUS (PTT:GPSC ถือหุ้นที่ 51:49)

ปัจจุบันมีโรงผลิตแบตเตอรี่ต้นแบบ 30 MWh ในประเทศไทย รวมถึงได้ร่วมลงนาม MOU กับบริษัท Foxconn เพื่อศึกษาความเป็นไปได้สำหรับจัดตั้งโรงงานผลิต Platform และส่วนประกอบที่สำคัญสำหรับยานยนต์ไฟฟ้า เพื่อเตรียมความพร้อมสู่ตลาด EV ในอนาคต อีกทั้งยังมีการลงทุนในธุรกิจแบตเตอรี่ในประเทศจีนผ่านการถือหุ้น 11% ใน AXXIVA และ 51% ใน NV Gotion ซึ่งคาดโรงงานการผลิตติดตั้งโรงละ 1 พันเมกะวัตต์ชั่วโมงต่อปี คาดเริ่ม COD ได้ปี 2566 ส่วนทางด้าน BANPU + BPP - ได้จัดตั้งบริษัทร่วมทุน BANPU NEXT (BANPU และ BPP ถือหุ้นบริษัทละ 50%) ได้จับมือกับ Durapower และบริษัท เซิตชัยมอเตอร์เซลล์ ก่อตั้งโรงงานผลิตแบตเตอรี่ลิเทียมไอออนในประเทศไทย (สัดส่วนถือหุ้น 30:30:40 ตามลำดับ) เพื่อป้อนให้แก่ E-Bus ของบริษัทเซิตชัย ซึ่ง phase 1 จะเริ่มต้นที่ 200 MWh คาด COD ภายในปี 2566 และตั้งเป้าเพิ่มกำลังการผลิตให้ได้ 1 พัน MWh ภายในปี 2569 นอกจากนี้ BANPU NEXT ยังได้เข้าลงทุนโดยตรง 47.7% ใน Durapower ประเทศจีน ซึ่งมีโรงงานรองรับการผลิตแบตเตอรี่ลิเทียมไอออน ได้สูงสุด 1.0 พัน MWh สำหรับป้อนสู่กลุ่มลูกค้า EV ทั้งในยุโรป และประเทศจีน

เงินบาทไหลเข้าตลาดการเงินไทยชัดเจน หนุน BOND YIELD ปรับตัวลง ทำให้ความกังวลการขึ้นดอกเบี้ยน้อยลง หนุน TARGET SET สูงขึ้น

หลังจากที่ Dollar Index อ่อนตัวแรงในช่วงที่ผ่านมาจาก 115 จุด สู่ 102 จุด ทำให้ค่าเงินสกุลต่างๆ แข็งค่าขึ้นโดยปริยาย โดยตั้งแต่ต้นปีค่าเงินโซนเอเชีย แข็งค่าราว 1.4% - 4.8% ซึ่งประเทศที่ค่าเงินแข็งค่ามากที่สุด คือ ไทย ตามรูปด้านล่าง

ค่าเงินไทยแข็งค่าที่สุดในเอเชีย ตั้งแต่ต้นปี

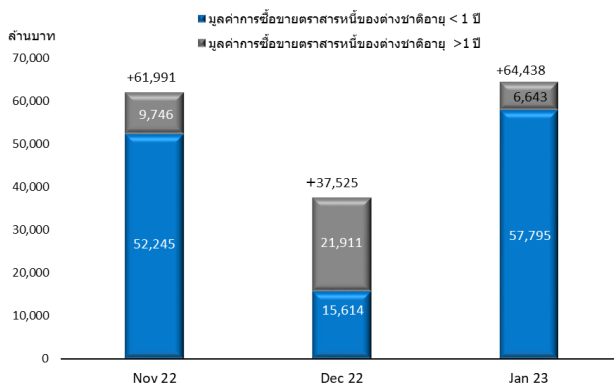


ที่มา: Bloomberg, ฝ่ายวิจัย ASPS

As of 16 Jan 22

ซึ่งเหตุปัจจัยมาจากเงินทุนต่างชาติไหลเข้าตลาดการเงินไทยโดดเด่นทั้งในส่วนของตราสารหนี้ และตลาดหุ้นไทย โดยตั้งแต่ต้นปีซื้อสุทธิ 1.8 พันล้านเหรียญฯ และ 541 ล้านเหรียญฯ ตามลำดับ โดยหากพิจารณา 3 เดือนที่ผ่านมา ต่างชาติซื้อสุทธิตราสารหนี้ไทยสูงถึง 1.58 แสนล้านบาท(เป็นตราสารหนี้ระยะสั้นที่อายุ < 1 ปี 1.25 แสนล้านบาท) ทำให้ Bond Yield 2 ปี ปรับตัวลดลงแรงจาก 1.94% ลงมาเหลือ 1.56% ในช่วงเวลาเดียวกัน

มูลค่าซื้อขายตราสารหนี้ของต่างชาติ

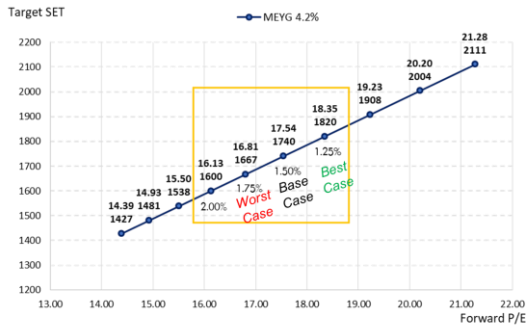


ที่มา: ThaiBMA, ฝ่ายวิจัย ASPS

และเมื่อ Bond Yield 2 ปีปรับตัวลงสู่ระดับใกล้เคียงกับดอกเบี้ยนโยบาย นั้นหมายความว่า ความกังวลที่ดอกเบี้ยจะปรับตัวเพิ่มขึ้นมีโอกาสลดลง ทำให้ฝ่ายวิจัยฯ คาดว่าตลอดปี 2566 กนง. มีโอกาสสูงที่จะปรับขึ้นอัตราดอกเบี้ยนโยบายเพียง 1 ครั้ง จาก 1.25% สู่ระดับ 1.50% และช่วง 1Q66 อาจจะไม่ขึ้นดอกเบี้ย โดยฝ่ายวิจัยฯ แบ่งการขึ้นดอกเบี้ยนโยบายตลอดทั้งปี เป็น 3 กรณี ผนวกกับใช้ Market Earning Yield Gap ระดับ 4.2% และอิง EPS66F ที่ระดับ 99.2 บาท/หุ้น จะได้ระดับ Target SET Index ณ สิ้นปี 2566 ที่ต่างกันออกไป ดังนี้

- **Worst Case หรือ ดอกเบี้ยนโยบายอยู่ที่ 1.75%**(ขึ้นดอกเบี้ยอีก 2 ครั้ง ครั้งละ 0.25%) ทำให้ Target SET Index อยู่ที่ระดับ 1667 จุด
- **Base Case หรือ ดอกเบี้ยนโยบายอยู่ที่ 1.50%**(ขึ้นดอกเบี้ยอีก 1 ครั้ง ครั้งละ 0.25%) ทำให้ Target SET Index อยู่ที่ระดับ 1740 จุด
- **Best Case หรือ ดอกเบี้ยนโยบายอยู่ที่ 1.25%**(ไม่ขึ้นดอกเบี้ยเลยในปี) ทำให้ Target SET Index อยู่ที่ระดับ 1820 จุด

ความกังวลดอกเบี้ยปรับตัวเพิ่มขึ้นลดลง หุ่น Target SET สูงขึ้น



ที่มา: SET, ฝ่ายวิจัย ASPS

ดังนั้น เมื่อ Target SET Index ยังมี Upside พอสมควร ฝ่ายวิจัยฯ จึงทำให้คัดกรองหุ้นเด่นที่คาดการณ์จะ Outperform ในช่วงที่เหลือของปี โดยมีเงื่อนไขการคัดกรอง EPS Growth 66F > 25%YoY

โดยฝ่ายวิจัยฯ ชื่นชอบ ERW RS MAJOR GULF STEC SCGP SCG CBG และ BEC

หุ้นกำไรเติบโตเด่น น่าสะสม หลังความกังวลเร่งขึ้นดอกเบี้ยลดลง

Company	Sector	Recommendation	Last Price (15/01/2023)	FairValue	Upside	PER 23F	EPS Growth 23F
SEAFCO	CONS	BUY	3.88	4.92	26.8%	16.6	turnaround
ERW	TOURISM	BUY	4.48	5.10	13.8%	76.7	turnaround
PTTGC	PETRO	BUY	50.00	56.00	12.0%	13.6	turnaround
AOT	TRANS	BUY	73.50	80.00	8.8%	104.6	turnaround
MINT	FOOD	BUY	34.00	38.00	11.8%	39.6	670.8%
STPI	CONS	BUY	5.00	6.50	30.0%	39.2	550.0%
MCS	STEEL	BUY	9.60	13.70	42.7%	6.3	455.7%
IRPC	ENERG	BUY	3.14	3.60	14.6%	11.9	297.9%
NWR	CONS	BUY	0.77	0.96	24.7%	13.1	83.9%
RS	COMM	BUY	16.40	19.70	20.1%	35.0	82.2%
MAJOR	MEDIA	BUY	17.90	21.80	21.8%	18.5	81.7%
M	FOOD	BUY	58.75	65.00	10.6%	30.1	56.2%
EGCO	ENERG	BUY	174.50	214.00	22.6%	8.9	54.2%
BEM	TRANS	BUY	9.60	12.00	25.0%	41.6	45.3%
GULF	ENERG	BUY	54.00	65.00	20.4%	36.1	41.5%
STEC	CONS	BUY	14.30	15.50	8.4%	17.3	37.0%
SCGP	PKG	Switch	55.50	62.00	11.7%	28.9	35.8%
PYLON	CONS	BUY	4.54	5.60	23.3%	17.0	33.2%
CPALL	COMM	BUY	68.25	75.00	9.9%	31.6	32.6%
CBG	FOOD	BUY	103.50	114.00	10.1%	31.0	31.7%
SCC	CONMAT	Switch	355.00	370.00	4.2%	14.7	29.7%
BEC	MEDIA	BUY	11.00	12.70	15.5%	25.1	28.8%

ที่มา: SET, ฝ่ายวิจัย ASPS

As of 15 Jan 23

สรุป เม็ดเงินที่ไหลเข้าตลาดการเงินของไทยอย่างโดดเด่นตั้งแต่ต้นปี ทำให้ Bond Yield 2 ปี ปรับตัวลงแรง จนอยู่ระดับใกล้เคียง อัตราดอกเบี้ยนโยบาย ทำให้ Upside ของตลาดหุ้นกลับมาดีอีกครั้ง และคาดในระยะถัดไป SET Index มีโอกาสทะลุแนวต้าน 1700 จุดได้สำเร็จ

ส่วนหุ้น Toppicks วันนี้เลือก ERW TFG และ COM7

ANTI-CORRUPTION PROGRESS INDICATOR

คำอธิบายผลการประเมินแต่ละระดับ

ระดับที่ 1 มีนโยบาย (Committed)

มีคำมั่นหรือมติคณะกรรมการในเรื่องการดำเนินธุรกิจที่จะไม่มีส่วนเกี่ยวข้องกับการทุจริตและการดูแลให้บริษัทปฏิบัติตามกฎหมายที่เกี่ยวข้อง

ระดับที่ 2 ประกาศเจตนารมณ์ (Declared)

มีการประกาศเจตนารมณ์เข้าเป็นแนวร่วมปฏิบัติของภาคเอกชนไทยในการต่อต้านการทุจริต (CAC) หรือโครงการต่อต้านทุจริตที่กำหนดให้องค์กรต้องมีกระบวนการในทำนองเดียวกัน

ระดับที่ 3 มีมาตรการป้องกัน (Established)

มีมาตรการป้องกัน การประเมินความเสี่ยง การสื่อสารและฝึกอบรมแก่พนักงาน รวมทั้งการดูแลให้มีการดำเนินการและการทบทวนความเหมาะสมของมาตรการอย่างสม่ำเสมอ

ระดับที่ 4 ได้รับการรับรอง (Certified)

มีการสอบทานจากคณะกรรมการตรวจสอบหรือผู้สอบบัญชีที่สำนักงาน ก.ล.ต. ให้ความเห็นชอบ และได้รับการรับรองหรือผ่านการตรวจสอบเพื่อให้ความเชื่อมั่นอย่างเป็นอิสระจากหน่วยงานภายนอก (เช่น CAC)

ระดับที่ 5 ขยายผลสู่ผู้ที่เกี่ยวข้อง (Extended)

มีการขยายผลการดำเนินนโยบายต่อต้านการทุจริตสู่ผู้ที่เกี่ยวข้องในห่วงโซ่อุปทาน และการเปิดเผยข้อมูลเกี่ยวกับกรณีทุจริตที่เกิดขึ้น

เปิดเผยบ้างแต่ไม่มีนโยบายที่ชัดเจน

ไม่เปิดเผยหรือไม่มีนโยบาย

CG SCORE: การจัดอันดับบรรษัทภิบาล

คำอธิบายผลการประเมินแต่ละระดับ

ระดับคะแนน 5 (90-100) : ดีเลิศ



ระดับคะแนน 4 (80-89) : ดีมาก



ระดับคะแนน 3 (70-79) : ดี



NR. : ไม่ปรากฏชื่อในรายงาน CGR

"Disclaimer: การเปิดเผย (ก) ผลสำรวจในเรื่องการกำกับดูแลกิจการ (Corporate Governance Report) ที่จัดทำโดยสมาคมส่งเสริมสถาบันกรรมการบริษัทไทย (IOD) และ (ข) ผลการประเมินดัชนีชี้วัดความดีความชอบในการป้องกันการมีส่วนเกี่ยวข้องกับการทุจริตคอร์รัปชัน (Anti-Corruption Progress Indicators) ที่จัดทำโดยสถาบันที่เกี่ยวข้อง ซึ่งมีการเปิดเผยโดยสำนักงานคณะกรรมการกำกับหลักทรัพย์และตลาดหลักทรัพย์นี้ เป็นการสำรวจและประเมินโดยสมาคมหรือสถาบันที่เกี่ยวข้องจากข้อมูลที่ได้รับจากบริษัทจดทะเบียนตามที่บริษัทจดทะเบียนได้ระบุใน (ก) แบบแสดงข้อมูลตามหลักเกณฑ์ Corporate Governance Report of Thai Listed Companies (CGR) ประจำปี และ (ข) แบบแสดงข้อมูลเพื่อการประเมิน Anti-Corruption ซึ่งได้อ้างอิงข้อมูลจากแบบแสดงรายการข้อมูลประจำปี (แบบ 56-1) รายงานประจำปี (แบบ 56-2) หรือในเอกสารหรือรายงานอื่นที่เกี่ยวข้องของบริษัทจดทะเบียนนั้น แล้วแต่กรณี โดยเป็นการสำรวจและประเมินจากข้อมูลของบริษัทจดทะเบียนที่มีการเปิดเผยต่อสาธารณะ และเป็นข้อมูลที่ผู้ลงทุนทั่วไปสามารถเข้าถึงได้ และเป็นการดำเนินการตามนโยบายของสำนักงานคณะกรรมการกำกับหลักทรัพย์และตลาดหลักทรัพย์

ทั้งนี้ ผลการสำรวจหรือผลการประเมินดังกล่าวเป็นการนำเสนอในมุมมองของ IOD หรือสถาบันที่เกี่ยวข้องซึ่งเป็นบุคคลภายนอก โดยมีได้เป็นการประเมินการปฏิบัติของบริษัทจดทะเบียนในตลาดหลักทรัพย์แห่งประเทศไทย และมีได้ใช้ข้อมูลภายในเพื่อการประเมินแต่อย่างใด

เนื่องจากผลสำรวจหรือผลการประเมินดังกล่าวเป็นเพียงผลสำรวจหรือผลการประเมิน ณ วันที่ปรากฏในผลสำรวจหรือผลการประเมินเท่านั้น ดังนั้น ผลสำรวจหรือผลการประเมินจึงอาจเปลี่ยนแปลงได้ภายหลังวันดังกล่าว หรือเมื่อข้อมูลที่เกี่ยวข้องมีการเปลี่ยนแปลง ทั้งนี้ บริษัทหลักทรัพย์ [ข] มิได้ยืนยัน ตรวจสอบ หรือรับรองความถูกต้องครบถ้วนของผลสำรวจหรือผลการประเมินดังกล่าวแต่อย่างใด"

CG SCORE: การจัดอันดับบริษัทกษา

AAV	AUCT	BRR	CPF	EPG	HANA	KKP	METCO	NYT	PR9	S	SE-ED	SST	THANI	TQM	U
ADVANC	AWC	BTS	CPI	ETC	HARN	KSL	MFEC	OISHI	PREB	S&J	SELIC	STA	THCOM	TRC	UAC
AF	AYUD	BTW	CPN	FPI	HMPRO	KTB	MINT	OR	PRG	SAAM	SENA	STEC	THG	TRU	UBIS
AH	BAFS	BWG	CRC	FPT	ICC	KTC	MANO	ORI	PRM	SABINA	SENAJ	STI	THIP	TRUE	UV
AIRA	BANPU	CENTEL	CSS	FSMART	ICHI	LALIN	MOONG	OSP	PROUD	SAMART	SHR	SUN	THRE	TSC	VGI
AKP	BAY	CFRESH	DDD	GBX	III	LANNA	MSC	OTO	PSH	SAMTEL	SIRI	SUSCO	THREL	TSR	VIH
AKR	BBL	CHEWA	DELTA	GC	ILINK	LH	MST	PAP	PSL	SAT	SIS	SUTHA	TIPI	TSTE	WACOAL
ALT	BCP	CHO	DEMCO	GCAP	ILM	LHFG	MTC	PCSGH	PTG	SC	SITHAI	SVI	TIPCO	TSTH	WAVE
AMA	BCPG	CIMBT	DRT	GFPT	INTUCH	LIT	MVP	PDG	PTT	SCB	SMK	SYMC	TISCO	TTA	WHA
AMATA	BDMS	CK	DTAC	GGC	IP	LPN	NCL	PDJ	PTTEP	SCC	SMPC	SYNTEC	TK	TTB	WHAUP
AMATAV	BEM	CKP	DUSIT	GLAND	IRPC	MACO	NEP	PG	PTTGC	SCCC	SNC	TACC	TKT	TTCL	WICE
ANAN	BGC	CM	EA	GLOBAL	ITEL	MAJOR	NER	PHOL	PYLON	SCG	SONIC	TASCO	TMT	TTW	WINNER
AOT	BGRIM	CNT	EASTW	GPI	IVL	MAKRO	NKI	PLANB	Q-CON	SCGP	SPALI	TCAP	TNDT	TU	ZEN
AP	BIZ	COM7	ECF	GPSC	JWD	MALEE	NOBLE	PLANET	QH	SCM	SPI	TEAMG	TNITY	TVDH	
ARIP	BKI	COMAN	ECL	GRAMMY	K	MBK	NSI	PLAT	QTC	SDC	SPRC	TFMAMA	TOA	TVI	
ARROW	BOL	COTTO	EE	GULF	KBANK	MC	NVD	PORT	RATCH	SEAFCO	SPVI	TGH	TOP	TVO	
ASP	BPP	CPALL	EGCO	GUNKUL	KCE	MCOT	NWR	PPS	RS	SEAOIL	SSSC	THANA	TPBI	TWPC	

2S	APCS	BEYOND	CMC	ESSO	HTC	JMART	LHK	NBC	PMTA	RT	SGF	SRICHA	TIGER	TRT	WP
7UP	APURE	BFIT	COLOR	ESTAR	HYDRO	JMT	LOXLEY	NCAP	PPP	RWI	SIAM	SSC	TITLE	TSE	XO
ABICO	AQUA	BJC	CPL	ETE	ICN	KBS	LRH	NCH	PPPM	S11	SINGER	SSF	TKN	TVT	XPG
ABM	ASAP	BJCHI	CPW	FE	IFS	KCAR	LST	NETBAY	PRIME	SA	SKE	STANLY	TKS	TWP	YUASA
ACE	ASEFA	BLA	CRD	FLOYD	IMH	KEX	M	NEX	PRIN	SAK	SKN	STGT	TM	UEC	
ACG	ASIA	BR	CSC	FN	IND	KGI	MATCH	NINE	PRINC	SALEE	SKR	STOWER	TMC	UMI	
ADB	ASIAN	BROOK	CSP	FNS	INET	KIAT	MBAX	NRF	PSG	SAMCO	SKY	STPI	TMD	UOBKH	
AEONTS	ASIMAR	CBG	CWT	FORTH	INSET	KISS	MEGA	NTV	PSTC	SANKO	SLP	SUC	TMI	UP	
AGE	ASK	CEN	DCC	FSS	INSURE	KOOL	META	OCC	PT	SAPPE	SMIT	SWC	TMLL	UPF	
AHC	ASN	CGH	DCON	FTE	IRC	KTIS	MFC	OGC	PTECH	SAWAD	SMT	SYNEX	TNL	UPOIC	
AIT	ATP30	CHARAN	DHOUSE	FVC	IRCP	KUMWEL	MGT	PATO	QLT	SCI	SNP	TAE	TNP	UTP	
ALL	B	CHAYO	DOD	GEL	IT	KUN	MICRO	PB	RBF	SCN	SO	TAKUNI	TOG	VCOM	
ALLA	BA	CHG	DOHOME	GENCO	ITD	KWC	MILL	PICO	RCL	SCP	SORKON	TCC	TPA	VL	
ALUCON	BAM	CHOTI	DV8	GJS	J	KWM	MITSIB	PIMO	RICHY	SE	SPA	TCMC	TPAC	VPO	
AMANAH	BC	CHOW	EASON	GYT	JAS	L&E	MK	PJW	RML	SFLEX	SPC	TEAM	TPCS	VRANDA	
AMARIN	BCH	CI	EFORL	HEMP	JCK	LDC	MODERN	PL	ROUNA	SFP	SPCG	TFG	TPS	WGE	
APCO	BEC	CIG	ERW	HPT	JCKH	LEO	MTI	PM	RPC	SFT	SR	TFI	TRITN	WIK	

A	AS	BROCK	CMAN	EP	HUMAN	KASET	M-CHAI	NNCL	PRAKIT	SGP	SQ	TNH	TTI	WIN	
AI	AU	BSBM	CMO	F&D	IHL	KCM	MCS	NOVA	PRAPAT	SICT	SSP	TNR	TYCN	WORK	
AIE	B52	BSM	CMR	FMT	IIG	KK	NDX	PRECHA	SIMAT	STAR	STARK	TOPP	UKEM	WPH	
AJ	BEAUTY	BTNC	CPT	GIFT	INGRS	KKC	MJD	NUSA	PTL	SISB	STC	TPCH	UMS	YGG	
ALPHAX	BGT	BYD	CRANE	GLOCON	INOX	KWI	MORE	PAF	RJH	SK	SUPER	TPJPL	UNIQU	ZIGA	
AMC	BH	CAZ	CSR	GREEN	JAK	KYE	MUD	PF	RP	SMART	SVOA	TPJPP	UPA		
APP	BIG	CCP	D	GSC	JR	LEE	NC	PK	RPH	SOLAR	TC	TPLAS	UREKA		
AO	BLAND	CGD	EKH	GTB	JTS	LPH	NDR	PLE	RSP	SPACK	TCCC	TPOLY	VIBHA		
ARIN	BM	CITY	EMC	HTECH	JUBILE	MATI	NFC	PPM	SABUY	SPG	THMUI	TQR	W		

Anti-corruption Progress Indicator

ได้รับการรับรอง

2S	AYUD	BSBM	CPN	FPI	HENG	KBS	MATCH	NOBLE	PM	QH	SE-ED	SSF	THANI	TPCS	UOBKH
7UP	B	BTS	CRC	FPT	HMPRO	KCAR	MBAX	NOK	PPP	QLT	SELIC	SSP	THCOM	TPP	UPF
ADVANC	BAFS	BWG	CSC	FSMART	HTC	KCE	MBK	NSI	PPPM	QTC	SENA	SSSC	THIP	TRU	UV
AF	BAM	CEN	DCC	FSS	ICC	KGI	MC	NWR	PPS	RATCH	SGP	SST	THRE	TRUE	VGI
AI	BANPU	CENTEL	DELTA	FTE	ICHI	KKP	MCOT	OCC	PR9	RML	SINGER	STA	THREL	TSC	VIH
AIE	BAY	CFRESH	DEMCO	GBX	IFS	KSL	META	OGC	PREB	RWI	SIRI	STGT	TIDLOR	TSTE	WACOAL
AIRA	BBL	CGH	DIMET	GC	III	KTB	MFC	ORI	PRG	S&J	SITHAI	STOWER	TIPCO	TSTH	WHA
AJ	BCH	CHEWA	DRT	GCAP	ILINK	KTC	MFEC	PAP	PRINC	SAAM	SKR	SUSCO	TISCO	TTA	WHAUP
AKP	BCP	CHOTI	DTAC	GEL	INET	KWI	MILL	PATO	PRM	SABINA	SMIT	SVI	TKS	TTB	WICE
AMA	BCPG	CHOW	DUSIT	GFPT	INSURE	L&E	MINT	PB	PROS	SAPPE	SMK	SYMC	TKT	TTCL	WIK
AMANAH	BE8	CIG	EA	GGC	INTUCH	LANNA	MONO	PCSGH	PSH	SAT	SMPC	SYNTEC	TMILL	TU	XO
AMATA	BEC	CIMBT	EASTW	GJS	IRC	LH	MOONG	PDG	PSL	SC	SNC	TAE	TMT	TVDH	YUASA
AMATAV	BEYOND	CM	EGCO	GPI	IRPC	LHFG	MSC	PDJ	PSTC	SCB	SNP	TAKUNI	TNITY	TVI	ZEN
AP	BGC	CMC	EP	GPSC	ITEL	LHK	MST	PG	PT	SCC	SORKON	TASCO	TNL	TVO	ZIGA
APCS	BGRIM	COM7	EPG	GSTEEL	IVL	MTC	PHOL	PTG	SCCC	SPACK	SPACK	TCAP	TNP	TWPC	
AS	BKI	COTTO	ERW	GULF	JKN	LRH	MTI	PK	PTT	SCG	SPALI	TCMC	TNR	U	
ASIAN	BLA	CPALL	ESTAR	GUNKUL	JR	M	NBC	PL	PTTEP	SCGP	SPC	TFG	TOG	UBE	
ASK	BPP	CPF	ETE	HANA	K	MAJOR	NEP	PLANB	PTTGC	SCM	SPI	TFI	TOP	UBIS	
ASP	BROOK	CPI	FE	HARN	KASET	MAKRO	NINE	PLANET	PYLON	SCN	SPRC	TFMAMA	TOPP	UEC	
AWC	BRR	CPL	FNS	HEMP	KBANK	MALEE	NKI	PLAT	Q-CON	SEAOIL	SRICHA	TGH	TPA	UKEM	

ประกาศเจตนา

AH	B52	CPW	ECF	FLOYD	J	KEX	NCAP	OR	SAK	SUPER	TMI	VARO			
ALT	CH	DDD	EKH	GLOBAL	JMART	KUMWEL	NOVA	PIMO	SIS	SVT	TQM	VIBHA			
APCO	CI	DHOUSE	ETC	ILM	JMT	LDC	NRF	PLE	SSS	TKN	TRT	W			
ASW	CPR	DOHOME	EVER	INOX	JTS	MEGA	NUSA	RS	STECH	TMD	TSI	WIN			