

แรงกดดัน RECESSION เบาลง แต่ยังไม่หมด

ท่าที่ผ่อนคลายจาก IMF ที่คาดว่าแรงกดดันจาก Recession ในประเทศพัฒนาแล้ว เฉพาะอย่างยิ่ง สหรัฐฯ เบาลง ขณะที่ JP Morgan รวมถึง Bloomberg ก็แสดงถึงโอกาสที่จะ Recession ลดลง ภาวะดังกล่าวเป็น Sentiment เชิงบวกต่อตลาดหุ้น ส่วนอีกเรื่องหนึ่งที่น่าจะเป็นบวกต่อเศรษฐกิจ และตลาดหุ้นบ้านเรา ได้แก่กรณีที่ดิน เปิดให้จัดกรู๊ปทัวร์ เดินทางออกนอกประเทศได้ ซึ่งประเทศไทยถือเป็นเป้าหมายอันดับต้นๆ กรณีดังกล่าวโดยภาพเศรษฐกิจน่าจะช่วยให้ดุลบริการ และบรรยากาศการใช้จ่ายใช้สอยในประเทศดีขึ้น ขณะที่มุมมองของตลาดหุ้นก็น่าจะเป็นแรงหนุนในกลุ่มที่ได้ประโยชน์อย่างธุรกิจการบิน และท่องเที่ยว-โรงแรม อย่างไรก็ตามยังต้องจับตาทิศทางของ Fund Flow เนื่องจากเริ่มเห็นการเปิด Short ใน Future และการขายสุทธิในตลาดหุ้น อาจเป็นตัวที่จำกัด Upside ของ SET Index คาดว่า SET Index น่าจะผันผวนในทิศทางปรับขึ้น ประเมินกรอบการเคลื่อนไหว ช่วง 1660 – 1685 จุด หุ้น Top Pick เลือก BBL, CENTEL และ M ทั้งนี้ยังเห็นว่าพอร์ตการลงทุนควรมีเงินสดสำรองไว้บางส่วน

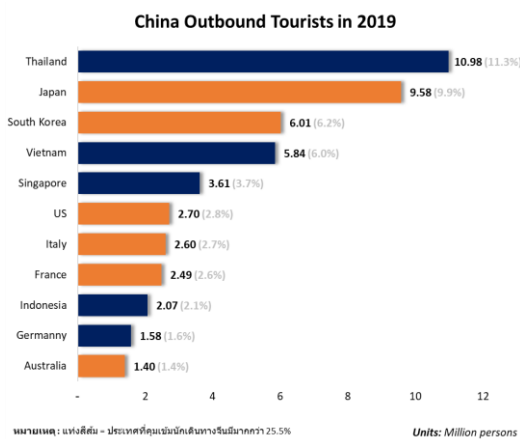
SUPPORT & RESISTANCE

แนวรับ 1,660 จุด
แนวต้าน 1,685 จุด

TOP PICKS

BBL FV@B 151.50
CENTEL FV@B 50.00
M FV@B 57.00

จำนวนนักท่องเที่ยวจีนเดินทางออกนอกประเทศ ปี 2562



ที่มา: Bloomberg, ฝ่ายวิจัย ASPS

RESEARCH DIVISION

บริษัทหลักทรัพย์ เอเชีย พลัส

เกศศักดิ์ ทวีธีระธรรม

นักวิเคราะห์ปัจจัยพื้นฐานด้านตลาดทุน และทางเทคนิค
เลขทะเบียนนักวิเคราะห์: 004132

กราดร เตียรณปราโมทย์

นักวิเคราะห์ปัจจัยพื้นฐานด้านหลักทรัพย์
เลขทะเบียนนักวิเคราะห์: 075365

ภวัต ภัทราพงศ์

นักวิเคราะห์ปัจจัยพื้นฐานด้านหลักทรัพย์
เลขทะเบียนนักวิเคราะห์: 117985

สิริลักษณ์ พันธวงศ์

ผู้ช่วยนักวิเคราะห์

RECESSION ผ่อนคลายอีกครั้งหลังเงินเฟ้อปรับตัวลง และจีนเปิดประเทศ

หุ้นสหรัฐวันศุกร์พลิกกลับมาเป็นบวก หลังก่อนหน้าร่วง 3 วันติดต่อกัน โดยปิดบวกราว 1% ถึง 2.66% เนื่องจากแนวโน้มการขึ้นอัตราดอกเบี้ยของสหรัฐเริ่มจำกัดมากยิ่งขึ้น โดยเครื่องมือ CME Fed Watch Tool เผย มีโอกาสสูงถึง 99% ที่ FED อาจขึ้นดอกเบี้ยเพียงระดับ 25bps ซึ่งจะทำให้อัตราดอกเบี้ยมุ่งสู่ระดับ 4.75% - 5% ในวันที่ 2 ก.พ. 66

ผลตอบแทนสินทรัพย์

	Last	%Chg	%MTD	%YTD
America				
NASDAQ	11,140.43	2.66%	6.44%	6.44%
S&P	3,972.61	1.89%	3.47%	3.47%
Russel	1,867.34	1.69%	5.02%	5.02%
DJIA	33,375.49	1.00%	0.69%	0.69%
Europe				
FTSE 100	7,770.59	0.30%	4.28%	4.28%
DAX	15,033.56	0.76%	7.97%	7.97%
Euro Stoxx 50	4,119.90	0.63%	8.60%	8.60%
CAC 40	6,995.99	0.63%	8.07%	8.07%
ASIA				
Philippines	7,056.62	-0.08%	7.47%	7.47%
Indonesia	6,874.93	0.81%	0.35%	0.35%
Australia	7,457.20	0.07%	5.95%	5.95%
Japan	26,553.53	0.56%	1.76%	1.76%
Malaysia	1,500.33	0.27%	0.32%	0.32%
Korea	2,395.26	0.63%	7.10%	7.10%
China	3,264.81	0.76%	5.68%	5.68%
Hong Kong	22,044.65	1.82%	11.44%	11.44%
BOND (US)				
Dollar Index	101.89	-0.12%	-1.58%	-1.58%
EURO/USD	1.09	0.09%	-1.50%	-1.50%
USD/THB	32.81	0.68%	5.46%	5.46%
Gold Spot	1,926.97	0.05%	5.64%	5.64%
*คำนวณ ทนจนถึงช่วงก่อนค่ำ				
BOND (TH)				
1 Year TH	1.35	0.32%	-1.45%	-1.45%
10 Year TH	2.44	1.16%	-7.69%	-7.69%

CME Fed Watch Tool

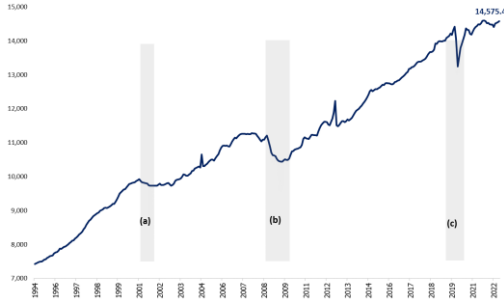
MEETING DATE	MEETING PROBABILITIES							
	350-375	375-400	400-425	425-450	450-475	475-500	500-525	525-550
2/1/2023	0.0%	0.0%	0.0%	0.2%	99.8%	0.0%	0.0%	0.0%
3/22/2023	0.0%	0.0%	0.0%	0.0%	17.4%	82.5%	0.0%	0.0%
5/3/2023	0.0%	0.0%	0.0%	0.0%	10.8%	57.8%	31.4%	0.0%
6/14/2023	0.0%	0.0%	0.0%	0.0%	9.7%	52.8%	34.2%	3.3%
7/26/2023	0.0%	0.0%	0.0%	2.3%	19.8%	48.4%	26.9%	2.5%
9/20/2023	0.0%	0.0%	0.9%	9.3%	31.3%	39.8%	17.1%	1.5%
11/1/2023	0.0%	0.4%	4.5%	18.7%	34.9%	30.2%	10.5%	0.9%
12/13/2023	0.4%	4.1%	17.3%	33.4%	30.6%	12.4%	1.8%	0.1%

ที่มา: Bloomberg, ฝ่ายวิจัย ASPS

ที่มา: CME Fed Watch Tool, ฝ่ายวิจัย ASPS

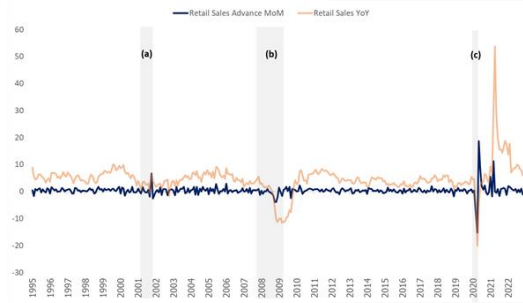
นอกจากนี้ตลาดยังคงได้รับแรงบวกจากความกังวลเศรษฐกิจถดถอยที่ผ่อนคลายนลง หลัง IMF เผยในการประชุมที่ World Economic Forum ว่าโอกาสการเกิดเศรษฐกิจถดถอยในหลายประเทศทั่วโลกปรับตัวลดลง จากอัตราเงินเฟ้อทั่วโลกที่ค่อยๆ หดตัวลง รวมถึงการเปิดประเทศของจีนซึ่งทำให้เกิดการสร้างสมดุลทางเศรษฐกิจอีกครั้ง ทั้งนี้หากทำการพิจารณาตัวแปรทางเศรษฐกิจต่างๆ ที่ใช้วิเคราะห์การเกิดเศรษฐกิจถดถอย พบว่า จะเริ่มเห็นการชะลอตัวลงทั้ง MoM และ YoY ดังในรูปทางด้านล่าง และตัวแปรทั้ง 4 ยังคงปรับตัวลงเล็กน้อยเมื่อเทียบกับในอดีตช่วงที่สหรัฐเกิดเศรษฐกิจถดถอย รวมถึงปัจจุบันตลาดแรงงานของสหรัฐยังคงแข็งแกร่ง โดย Unemployment rate เดือน ธ.ค.อยู่ที่ 3.5% ทั้งนี้หากตัวแปรทางเศรษฐกิจต่างๆ ยังคงแข็งแกร่งกว่าในช่วงอดีต ทำให้มีความเป็นไปได้ที่สหรัฐอาจเผชิญเพียง เศรษฐกิจถดถอยแบบเล็กน้อย (Soft Landing)

Real Personal Income excluding Transfers (USD)



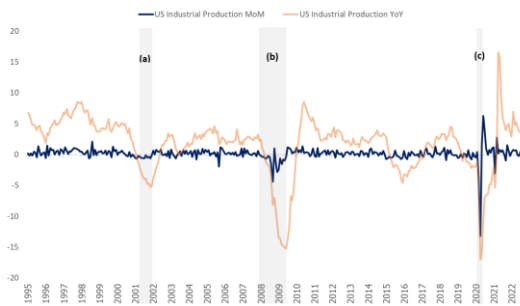
ที่มา: Bloomberg, ฝ่ายวิจัย ASPS

U.S Retail Sales



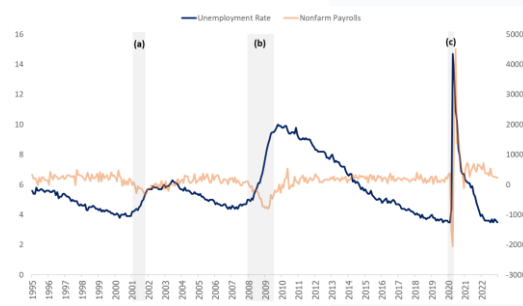
ที่มา: Bloomberg, ฝ่ายวิจัย ASPS

U.S Industrial Production



ที่มา: Bloomberg, ฝ่ายวิจัย ASPS

U.S Labor Market



ที่มา: Bloomberg, ฝ่ายวิจัย ASPS

กรุ๊ปทัวร์จีนเข้าไทย 6 ก.พ.นี้ หุ้กลุ่มท่องเที่ยวเตรียมรับมือฮิสต์

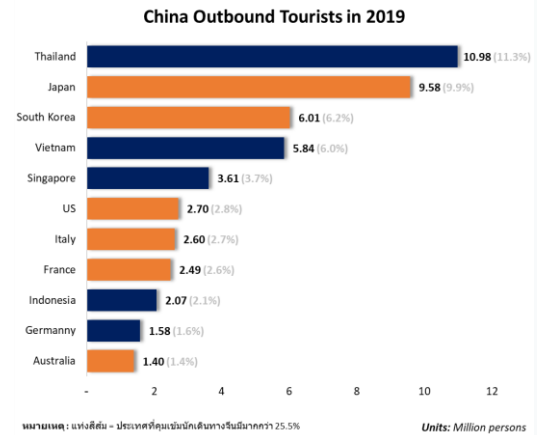
รัฐบาลทั่วโลกต่างผ่อนคลายนโยบายข้อจำกัดด้านโควิด-19 มากขึ้นในปัจจุบัน หลังความกังวลดังกล่าวลดลง โดยล่าสุดทางการจีนได้ออกประกาศอนุญาตให้บริษัทนำเที่ยวและบริษัทท่องเที่ยวออนไลน์ (OTA) ให้สามารถจัดกรุ๊ปทัวร์เที่ยวต่างประเทศได้ มีผลตั้งแต่วันที่ 6 ก.พ. 2566 เป็นต้นไป ซึ่งไทยเป็นหนึ่งใน 20 ประเทศที่ได้รับอนุมัติจากจีน ขณะที่ประเทศญี่ปุ่น เกาหลีใต้ และเวียดนาม (สัดส่วนชาวจีนเดินทางออกนอกประเทศ ในปี 2562 รวมราว 22%) ไม่ได้อยู่ในลิสต์รายชื่อ จึงเป็นโอกาสของบ้านเราที่จะช่วงชิงตลาดก่อนประเทศเหล่านี้ กระแสการฟื้นตัวของภาคการท่องเที่ยวที่มีแนวโน้มดีขึ้นต่อเนื่องตั้งแต่ต้นปี เป็นการกระตุ้นการใช้จ่ายใช้สอย เพิ่มรายได้ให้กับประเทศ คาดว่าจะเป็นอีกหนึ่งแรงหนุนให้อุตสาหกรรมและอุตสาหกรรมที่เกี่ยวข้องฟื้นตัวกลับมาเป็นบวกได้ในระยะถัดไป และยังส่งผลต่อการแข็งค่าของเงินบาท

จำนวนนักท่องเที่ยวจีนเข้าไทยรายปี



ที่มา: ททท., ฝ่ายวิจัย ASPS

จำนวนนักท่องเที่ยวจีนออกนอกประเทศ ปี 2562



ที่มา: Bloomberg, ฝ่ายวิจัย ASPS

สำหรับผลต่อหุ้นในกลุ่มฯ ให้นำหนักไปที่หุ้นที่มีโครงสร้างรายได้จากไทยเป็นหลัก นำโดย สยามบินที่เป็นประตูสู่ประเทศไทยอย่าง AOT ตามด้วย ERW ประมาณ 90%, CENTEL ราว 34% (มัลติพัส 7% และร้านอาหาร 59%) ส่วน MINT สัดส่วนรายได้มาจาก NH Hotel ราว 50% และร้านอาหารประมาณ 18% ของรายได้ (ทั้งหมดอิงโครงสร้างรายได้ปี 2562) จึงได้ประโยชน์น้อยสุดในกลุ่มฯ แต่การฟื้นตัวของโรงแรมใน EU เกิน Pre-COVID ตั้งแต่ 3Q65 อีกทั้งโครงสร้างธุรกิจกระจายตัว รวมถึงราคาหุ้น YTD ยัง laggard กลุ่มฯ จึงให้คำแนะนำ ชั่ว

ส่วน Top pick กลุ่มฯ เลือก AOT(FV@B80.00) และ CENTEL(FV@B54.00) มีจุดแข็งกว่า กลุ่มฯ ในเชิงของโครงสร้างทางการเงินค่อนข้างแกร่ง ผ่านสัดส่วน IBD/E ต่ำกว่า 1 เท่า ขณะที่ Mid-Small Cap เลือก ERW (FV@B5.10) ที่มีโครงสร้างรายได้จากไทยมากที่สุดในกลุ่มโรงแรม ส่วน M(FV @ 65.00) ได้ประโยชน์เช่นกัน ในเชิงร้านอาหารที่คนจีนชอบ บวกสถานะการเงินเป็น Net cash ราว 7.1 พันล้านบาท

สรุป กระแสการฟื้นตัวของภาคการท่องเที่ยวที่มีแนวโน้มดีขึ้นต่อเนื่องตั้งแต่ต้นปี โดยล่าสุดทางการจีนได้ออกอนุญาตให้มีการจัดกรุ๊ปทัวร์ท่องเที่ยวต่างประเทศได้ จึงยังเป็นเพิ่มรายได้ให้กับประเทศ และคาดว่าจะเป็นอย่างอื่นหนึ่งแรงหนุนให้ดูบริการและดูบัญชีเดินสะพัดพลิกกลับมาเป็นบวกได้ในระยะถัดไป และยังส่งผลต่อการแข็งค่าของเงินบาท ส่วนหุ้นกลุ่มที่ได้รับประโยชน์ อาทิ AOT, CENTEL, ERW, M

กลุ่มธนาคาร 4Q65 จบต่ำกว่าคาด แต่ยังชอบ BBL, KTB และ TISCO

ภาพรวมกำไรสุทธิกลุ่มฯ (8 ธนาคารฯ) งวด 4Q65 เท่ากับ 4 หมื่นล้านบาท ลดลง 23% QoQ และ 4% YoY ต่ำกว่าตลาดคาด 22% เกือบทุกธนาคารนำโดย KBANK รวบรวม 66% จาก Credit Cost ตามด้วย SCB ประมาณ 29% เพราะค่าใช้จ่ายดำเนินงาน (OPEX) และการวัดมูลค่าเงินลงทุน (FVTPL), KKP รวบรวม 28% จาก OPEX และ Credit Cost ตามด้วย BBL ประมาณ 14% เพราะ FVTPL, BAY รวบรวม 10% ส่วน ธ.พ. ที่รายงานกำไรตามฝ่ายวิจัยและตลาดคาดได้แก่ KTB และ TISCO มีเพียง TTB ที่กำไรมากกว่าตลาดคาด 12.6% ด้านกำไรเชิง YoY เติบโตเกือบทุกธนาคาร นำโดย KTB, TTB, BBL, BAY และ TISCO ส่วน KBANK, KKP และ SCB มีกำไรลดลง YoY

โดยหากเทียบ QoQ มีเพียง TTB และ TISCO ที่ขยายตัว ส่วน ธ.พ. ที่เหลือรายงานกำไรลดลง QoQ มาจาก 3 เหตุผลหลัก คือ

1.) Credit Cost กลุ่มฯ ปรับตัวขึ้นมาที่ 1.7% จาก 1.3% งวดก่อน (4Q64 ที่ 1.6%) แทบทุกธนาคาร ทั้ง NPL ของบางธนาคารมีทิศทางสูงขึ้น รวมถึงการตั้งสำรอง (ECL) เพื่อการรองรับความเสี่ยงจากความอ่อนแอของเศรษฐกิจโลก รวมถึงการทยอย Clean up balance sheet ช่วยลดความเสี่ยงต่อบตุล ช่วงหลังหมดมาตรการปรับโครงสร้างหนี้ (สิ้นปี 2566) ในหลายธนาคาร โดย KBANK (Credit Cost 3.7% VS 1.6% งวด 3Q65 และ 4Q64), KKP (2.2% VS 1.2% งวด 3Q65 และ 2.1% ในงวด 4Q64) ส่วน ธ.พ. ที่มีนโยบายผ่อนคลายการตั้ง ECL อย่าง BBL (1.2% VS 1.5% งวด 3Q65 และ 1.3% ในงวด 4Q64) เนื่องจาก Coverage Ratio อยู่ในระดับสูงสุดในกลุ่มฯ ที่ 260.8% (ค่าเฉลี่ยกลุ่มฯ ที่ 177%) รวมถึง SCB แม้สวนทางคุณภาพสินทรัพย์ แต่มีการตั้ง Upfront บางส่วนแล้วช่วงต้นปี ทำให้ Credit Cost ทั้งปีเป็นไปตามเป้าหมายของบริษัท ในเชิง Coverage Ratio อยู่ที่ 152.7% แม้ลดลงจาก 157.6% ณ สิ้นงวดก่อน แต่สูงขึ้นจาก 133.5% ณ สิ้นปี 2564

2.) การวัดมูลค่าสินทรัพย์ผ่านงบกำไรขาดทุน (FVTPL : บันทึกในรายได้ที่มีใช้ดอกเบี้ย) อยู่ที่ 5.7 พันล้านบาท ลดลงจาก 7 พันล้านบาทงวดก่อนและ 1.27 หมื่นล้านบาทช่วงเดียวกันปีก่อน หลักๆ เป็นผลจากพอร์ตลงทุนของแต่ละธนาคาร ซึ่งมีความผันผวนสะท้อนจากค่าเฉลี่ย FVTPL กลุ่มฯ ตั้งแต่เริ่มใช้ TFRS 9 (1Q63) - 4Q65 อยู่ที่ 9.2 พันล้านบาทต่อไตรมาส และมีค่า SD ที่ 3.7 พันล้านบาท โดยในงวดนี้ BBL รายงาน FVTPL เป็นลบ 1.95 พันล้านบาท (3Q65 ที่ +2.3 พันล้านบาท, 4Q64 ที่ +4.8 พันล้านบาท) จากพอร์ตการลงทุนในตราสารทุนเป็นหลัก ตามภาวะตลาด เช่นเดียวกับ SCB ลบ 507 ล้านบาท (3Q65 ที่ +1.8 พันล้านบาท, 4Q64 ที่ +2.8 พันล้านบาท) เพราะการปรับมูลค่าการลงทุนใน Start up อย่างไรก็ดีหาก Start up (SCB10X กระจายการลงทุนใน

หลายธุรกิจราว 50 บริษัท อาทิ Fintech) สามารถเลื่อนระดับสู่ Unicorn หรือ IPO ย่อมบวกต่อ Non – NII (High Risk High Return) ส่วน KBANK มี FVTPL บวกราว 4.7 พันล้านบาท (3Q65 ที่ +144 ล้านบาท, 4Q64 ที่ +2.7 พันล้านบาท)

3.) OPEX ตามฤดูกาล ประกอบกับ OPEX one time ของ KKP ราว 700 ล้านบาท และ SCB มีค่าใช้จ่ายที่เกิดขึ้นครั้งเดียวในการปรับโครงสร้างองค์กรประมาณ 2 – 2.5 พันล้านบาท

องค์ประกอบรวมข้างต้นหักล้างรายได้ดอกเบี้ยรับสุทธิ (NII) ที่เติบโต 8% QoQ จากดอกเบี้ยขาขึ้น (สินเชื่อกลุ่มฯ ทรงตัว QoQ) จนหมดสิ้น ขณะที่รายได้ค่าธรรมเนียมฯ กลุ่มฯ ชะลอตัว 2% QoQ (-9% YoY) แรงกดดันจาก capital market สำหรับคุณภาพสินทรัพย์ NPL / Loan กลุ่มฯ ทรงตัวที่ 3.55% มีการบริหารจัดการผ่านการ write – off และ NPL Sales สะท้อนการฟื้นตัวที่ไม่เท่าเทียมกันของเศรษฐกิจไทย คาดการมาของนักท่องเที่ยวจำนวนมากในช่วง 2H66 จะช่วยลดแรงกดดันด้านคุณภาพสินทรัพย์กลุ่มฯ ในระยะถัดไป โดย ธ.พ. ที่ NPL / Loan ขึ้น อาทิ KBANK อยู่ที่ 3.71% จาก 3.56% ณ สิ้นงวดก่อน, KKP อยู่ที่ 3.44% จาก 3.22% ณ สิ้นงวดก่อน และ SCB อยู่ที่ 4.01% จาก 3.92% ณ สิ้นงวดก่อน ส่วน BBL มี NPL / Loan ลดลงเหลือ 3.62% จาก 3.83% ณ สิ้นงวดก่อน

คงเท่าตลาด เลือก ธ.พ. ที่คุณภาพสินทรัพย์อยู่ในเกณฑ์ดี อย่าง TISCO(Fv@B108), BBL(FV@B159) และ KTB(Fv@B20.3)

ANTI-CORRUPTION PROGRESS INDICATOR

คำอธิบายผลการประเมินแต่ละระดับ

ระดับที่ 1 มีนโยบาย (Committed)

มีคำมั่นหรือมติคณะกรรมการในเรื่องการดำเนินธุรกิจที่จะไม่มีส่วนเกี่ยวข้องกับการทุจริตและการดูแลให้บริษัทปฏิบัติตามกฎหมายที่เกี่ยวข้อง

ระดับที่ 2 ประกาศเจตนารมณ์ (Declared)

มีการประกาศเจตนารมณ์เข้าเป็นแนวร่วมปฏิบัติของภาคเอกชนไทยในการต่อต้านการทุจริต (CAC) หรือโครงการต่อต้านทุจริตที่กำหนดให้องค์กรต้องมีกระบวนการในทำนองเดียวกัน

ระดับที่ 3 มีมาตรการป้องกัน (Established)

มีมาตรการป้องกัน การประเมินความเสี่ยง การสื่อสารและฝึกอบรมแก่พนักงาน รวมทั้งการดูแลให้มีการดำเนินการและการทบทวนความเหมาะสมของมาตรการอย่างสม่ำเสมอ

ระดับที่ 4 ได้รับการรับรอง (Certified)

มีการสอบทานจากคณะกรรมการตรวจสอบหรือผู้สอบบัญชีที่สำนักงาน ก.ล.ต. ให้ความเห็นชอบ และได้รับการรับรองหรือผ่านการตรวจสอบเพื่อให้ความเชื่อมั่นอย่างเป็นอิสระจากหน่วยงานภายนอก (เช่น CAC)

ระดับที่ 5 ขยายผลสู่ผู้ที่เกี่ยวข้อง (Extended)

มีการขยายผลการดำเนินนโยบายต่อต้านการทุจริตสู่ผู้ที่เกี่ยวข้องในห่วงโซ่อุปทาน และการเปิดเผยข้อมูลเกี่ยวกับกรณีทุจริตที่เกิดขึ้น

เปิดเผยบ้างแต่ไม่มีนโยบายที่ชัดเจน

ไม่เปิดเผยหรือไม่มีนโยบาย

CG SCORE: การจัดอันดับบรรษัทภิบาล

คำอธิบายผลการประเมินแต่ละระดับ

ระดับคะแนน 5 (90-100) : ดีเลิศ



ระดับคะแนน 4 (80-89) : ดีมาก



ระดับคะแนน 3 (70-79) : ดี



NR. : ไม่ปรากฏชื่อในรายงาน CGR

"Disclaimer: การเปิดเผย (ก) ผลสำรวจในเรื่องการกำกับดูแลกิจการ (Corporate Governance Report) ที่จัดทำโดยสมาคมส่งเสริมสถาบันกรรมการบริษัทไทย (IOD) และ (ข) ผลการประเมินดัชนีชี้วัดความดีความชอบในการป้องกันการมีส่วนเกี่ยวข้องกับการทุจริตคอร์รัปชัน (Anti-Corruption Progress Indicators) ที่จัดทำโดยสถาบันที่เกี่ยวข้อง ซึ่งมีการเปิดเผยโดยสำนักงานคณะกรรมการกำกับหลักทรัพย์และตลาดหลักทรัพย์นี้ เป็นการสำรวจและประเมินโดยสมาคมหรือสถาบันที่เกี่ยวข้องจากข้อมูลที่ได้รับจากบริษัทจดทะเบียนตามที่บริษัทจดทะเบียนได้ระบุใน (ก) แบบแสดงข้อมูลตามหลักเกณฑ์ Corporate Governance Report of Thai Listed Companies (CGR) ประจำปี และ (ข) แบบแสดงข้อมูลเพื่อการประเมิน Anti-Corruption ซึ่งได้อ้างอิงข้อมูลจากแบบแสดงรายการข้อมูลประจำปี (แบบ 56-1) รายงานประจำปี (แบบ 56-2) หรือในเอกสารหรือรายงานอื่นที่เกี่ยวข้องของบริษัทจดทะเบียนนั้น แล้วแต่กรณี โดยเป็นการสำรวจและประเมินจากข้อมูลของบริษัทจดทะเบียนที่มีการเปิดเผยต่อสาธารณะ และเป็นข้อมูลที่ผู้ลงทุนทั่วไปสามารถเข้าถึงได้ และเป็นการดำเนินการตามนโยบายของสำนักงานคณะกรรมการกำกับหลักทรัพย์และตลาดหลักทรัพย์

ทั้งนี้ ผลการสำรวจหรือผลการประเมินดังกล่าวเป็นการนำเสนอในมุมมองของ IOD หรือสถาบันที่เกี่ยวข้องซึ่งเป็นบุคคลภายนอก โดยมีได้เป็นการประเมินการปฏิบัติของบริษัทจดทะเบียนในตลาดหลักทรัพย์แห่งประเทศไทย และมีได้ใช้ข้อมูลภายในเพื่อการประเมินแต่อย่างใด

เนื่องจากผลสำรวจหรือผลการประเมินดังกล่าวเป็นเพียงผลสำรวจหรือผลการประเมิน ณ วันที่ปรากฏในผลสำรวจหรือผลการประเมินเท่านั้น ดังนั้น ผลสำรวจหรือผลการประเมินจึงอาจเปลี่ยนแปลงได้ภายหลังวันดังกล่าว หรือเมื่อข้อมูลที่เกี่ยวข้องมีการเปลี่ยนแปลง ทั้งนี้ บริษัทหลักทรัพย์ [ม] มิได้ยืนยัน ตรวจสอบ หรือรับรองความถูกต้องครบถ้วนของผลสำรวจหรือผลการประเมินดังกล่าวแต่อย่างใด"

CG SCORE: การจัดอันดับบริษัทกษา

AAV	AUCT	BRR	CPF	EPG	HANA	KKP	METCO	NYT	PR9	S	SE-ED	SST	THANI	TQM	U
ADVANC	AWC	BTS	CPI	ETC	HARN	KSL	MFEC	OISHI	PREB	S&J	SELIC	STA	THCOM	TRC	UAC
AF	AYUD	BTW	CPN	FPI	HMPRO	KTB	MINT	OR	PRG	SAAM	SENA	STEC	THG	TRU	UBIS
AH	BAFS	BWG	CRC	FPT	ICC	KTC	MANO	ORI	PRM	SABINA	SENAJ	STI	THIP	TRUE	UV
AIRA	BANPU	CENTEL	CSS	FSMART	ICHI	LALIN	MOONG	OSP	PROUD	SAMART	SHR	SUN	THRE	TSC	VGI
AKP	BAY	CFRESH	DDD	GBX	III	LANNA	MSC	OTO	PSH	SAMTEL	SIRI	SUSCO	THREL	TSR	VIH
AKR	BBL	CHEWA	DELTA	GC	ILINK	LH	MST	PAP	PSL	SAT	SIS	SUTHA	TIPI	TSTE	WACOAL
ALT	BCP	CHO	DEMCO	GCAP	ILM	LHFG	MTC	PCSGH	PTG	SC	SITHAI	SVI	TIPCO	TSTH	WAVE
AMA	BCPG	CIMBT	DRT	GFPT	INTUCH	LIT	MVP	PDG	PTT	SCB	SMK	SYMC	TISCO	TTA	WHA
AMATA	BDMS	CK	DTAC	GGC	IP	LPN	NCL	PDJ	PTTEP	SCC	SMPC	SYNTEC	TK	TTB	WHAUP
AMATAV	BEM	CKP	DUSIT	GLAND	IRPC	MACO	NEP	PG	PTTGC	SCCC	SNC	TACC	TKT	TTCL	WICE
ANAN	BGC	CM	EA	GLOBAL	ITEL	MAJOR	NER	PHOL	PYLON	SCG	SONIC	TASCO	TMT	TTW	WINNER
AOT	BGRIM	CNT	EASTW	GPI	IVL	MAKRO	NKI	PLANB	Q-CON	SCGP	SPALI	TCAP	TNDT	TU	ZEN
AP	BIZ	COM7	ECF	GPSC	JWD	MALEE	NOBLE	PLANET	QH	SCM	SPI	TEAMG	TNITY	TVDH	
ARIP	BKI	COMAN	ECL	GRAMMY	K	MBK	NSI	PLAT	QTC	SDC	SPRC	TFMAMA	TOA	TVI	
ARROW	BOL	COTTO	EE	GULF	KBANK	MC	NVD	PORT	RATCH	SEAFCO	SPVI	TGH	TOP	TVO	
ASP	BPP	CPALL	EGCO	GUNKUL	KCE	MCOT	NWR	PPS	RS	SEAOL	SSSC	THANA	TPBI	TWPC	

2S	APCS	BEYOND	CMC	ESSO	HTC	JMART	LHK	NBC	PMTA	RT	SGF	SRICHA	TIGER	TRT	WP
7UP	APURE	BFIT	COLOR	ESTAR	HYDRO	JMT	LOXLEY	NCAP	PPP	RWI	SIAM	SSC	TITLE	TSE	XO
ABICO	AQUA	BJC	CPL	ETE	ICN	KBS	LRH	NCH	PPPM	S11	SINGER	SSF	TKN	TVT	XPG
ABM	ASAP	BJCHI	CPW	FE	IFS	KCAR	LST	NETBAY	PRIME	SA	SKE	STANLY	TKS	TWP	YUASA
ACE	ASEFA	BLA	CRD	FLOYD	IMH	KEX	M	NEX	PRIN	SAK	SKN	STGT	TM	UEC	
ACG	ASIA	BR	CSC	FN	IND	KGI	MATCH	NINE	PRINC	SALEE	SKR	STOWER	TMC	UMI	
ADB	ASIAN	BROOK	CSP	FNS	INET	KIAT	MBAX	NRF	PSG	SAMCO	SKY	STPI	TMD	UOBKH	
AEONTS	ASIMAR	CBG	CWT	FORTH	INSET	KISS	MEGA	NTV	PSTC	SANKO	SLP	SUC	TMI	UP	
AGE	ASK	CEN	DCC	FSS	INSURE	KOOL	META	OCC	PT	SAPPE	SMIT	SWC	TMLL	UPF	
AHC	ASN	CGH	DCON	FTE	IRC	KTIS	MFC	OGC	PTECH	SAWAD	SMT	SYNEX	TNL	UPOIC	
AIT	ATP30	CHARAN	DHOUSE	FVC	IRCP	KUMWEL	MGT	PATO	QLT	SCI	SNP	TAE	TNP	UTP	
ALL	B	CHAYO	DOD	GEL	IT	KUN	MICRO	PB	RBF	SCN	SO	TAKUNI	TOG	VCOM	
ALLA	BA	CHG	DOHOME	GENCO	ITD	KWC	MILL	PICO	RCL	SCP	SORKON	TCC	TPA	VL	
ALUCON	BAM	CHOTI	DV8	GJS	J	KWM	MITSIB	PIMO	RICHY	SE	SPA	TCMC	TPAC	VPO	
AMANAH	BC	CHOW	EASON	GYT	JAS	L&E	MK	PJW	RML	SFLEX	SPC	TEAM	TPCS	VRANDA	
AMARIN	BCH	CI	EFORL	HEMP	JCK	LDC	MODERN	PL	ROUNA	SFP	SPCG	TFG	TPS	WGE	
APCO	BEC	CIG	ERW	HPT	JCKH	LEO	MTI	PM	RPC	SFT	SR	TFI	TRITN	WIK	

A	AS	BROCK	CMAN	EP	HUMAN	KASET	M-CHAI	NNCL	PRAKIT	SGP	SQ	TNH	TTI	WIN	
AI	AU	BSBM	CMO	F&D	IHL	KCM	MCS	NOVA	PRAPAT	SICT	SSP	TNR	TYCN	WORK	
AIE	B52	BSM	CMR	FMT	IIG	KK	NDX	PRECHA	SIMAT	STAR	STARK	TOPP	UKEM	WPH	
AJ	BEAUTY	BTNC	CPT	GIFT	INGRS	KKC	MJD	NUSA	PTL	SISB	STC	TPCH	UMS	YGG	
ALPHAX	BGT	BYD	CRANE	GLOCON	INOX	KWI	MORE	PAF	RJH	SK	SUPER	TPJPL	UNIQU	ZIGA	
AMC	BH	CAZ	CSR	GREEN	JAK	KYE	MUD	PF	RP	SMART	SVOA	TPJPP	UPA		
APP	BIG	CCP	D	GSC	JR	LEE	NC	PK	RPH	SOLAR	TC	TPLAS	UREKA		
AO	BLAND	CGD	EKH	GTB	JTS	LPH	NDR	PLE	RSP	SPACK	TCCC	TPOLY	VIBHA		
ARIN	BM	CITY	EMC	HTECH	JUBILE	MATI	NFC	PPM	SABUY	SPG	THMUI	TQR	W		

Anti-corruption Progress Indicator

ได้รับการรับรอง

2S	AYUD	BSBM	CPN	FPI	HENG	KBS	MATCH	NOBLE	PM	QH	SE-ED	SSF	THANI	TPCS	UOBKH
7UP	B	BTS	CRC	FPT	HMPRO	KCAR	MBAX	NOK	PPP	QLT	SELIC	SSP	THCOM	TPP	UPF
ADVANC	BAFS	BWG	CSC	FSMART	HTC	KCE	MBK	NSI	PPPM	QTC	SENA	SSSC	THIP	TRU	UV
AF	BAM	CEN	DCC	FSS	ICC	KGI	MC	NWR	PPS	RATCH	SGP	SST	THRE	TRUE	VGI
AI	BANPU	CENTEL	DELTA	FTE	ICHI	KKP	MCOT	OCC	PR9	RML	SINGER	STA	THREL	TSC	VIH
AIE	BAY	CFRESH	DEMCO	GBX	IFS	KSL	META	OGC	PREB	RWI	SIRI	STGT	TIDLOR	TSTE	WACOAL
AIRA	BBL	CGH	DIMET	GC	III	KTB	MFC	ORI	PRG	S&J	SITHAI	STOWER	TIPCO	TSTH	WHA
AJ	BCH	CHEWA	DRT	GCAP	ILINK	KTC	MFEC	PAP	PRINC	SAAM	SKR	SUSCO	TISCO	TTA	WHAUP
AKP	BCP	CHOTI	DTAC	GEL	INET	KWI	MILL	PATO	PRM	SABINA	SMIT	SVI	TKS	TTB	WICE
AMA	BCPG	CHOW	DUSIT	GFPT	INSURE	L&E	MINT	PB	PROS	SAPPE	SMK	SYMC	TKT	TTCL	WIK
AMANAH	BE8	CIG	EA	GGC	INTUCH	LANNA	MONO	PCSGH	PSH	SAT	SMPC	SYNTEC	TMILL	TU	XO
AMATA	BEC	CIMBT	EASTW	GJS	IRC	LH	MOONG	PDG	PSL	SC	SNC	TAE	TMT	TVDH	YUASA
AMATAV	BEYOND	CM	EGCO	GPI	IRPC	LHFG	MSC	PDJ	PSTC	SCB	SNP	TAKUNI	TNITY	TVI	ZEN
AP	BGC	CMC	EP	GPSC	ITEL	LHK	MST	PG	PT	SCC	SORKON	TASCO	TNL	TVO	ZIGA
APCS	BGRIM	COM7	EPG	GSTEEL	IVL	MTC	PHOL	PTG	SCCC	SPACK	SPACK	TCAP	TNP	TWPC	
AS	BKI	COTTO	ERW	GULF	JKN	LRH	MTI	PK	PTT	SCG	SPALI	TCMC	TNR	U	
ASIAN	BLA	CPALL	ESTAR	GUNKUL	JR	M	NBC	PL	PTTEP	SCGP	SPC	TFG	TOG	UBE	
ASK	BPP	CPF	ETE	HANA	K	MAJOR	NEP	PLANB	PTTGC	SCM	SPI	TFI	TOP	UBIS	
ASP	BROOK	CPI	FE	HARN	KASET	MAKRO	NINE	PLANET	PYLON	SCN	SPRC	TFMAMA	TOPP	UEC	
AWC	BRR	CPL	FNS	HEMP	KBANK	MALEE	NKI	PLAT	Q-CON	SEAOL	SRICHA	TGH	TPA	UKEM	

ประกาศเจตนา

AH	B52	CPW	ECF	FLOYD	J	KEX	NCAP	OR	SAK	SUPER	TMI	VARO			
ALT	CH	DDD	EKH	GLOBAL	JMART	KUMWEL	NOVA	PIMO	SIS	SVT	TQM	VIBHA			
APCO	CI	DHOUSE	ETC	ILM	JMT	LDC	NRF	PLE	SSS	TKN	TRT	W			
ASW	CPR	DOHOME	EVER	INOX	JTS	MEGA	NUSA	RS	STECH	TMD	TSI	WIN			