

ดอกเบี้ยขึ้น ... กำไรลง ... SET INDEX?

ผลประกอบการ 4Q65 ของบริษัทจดทะเบียนที่กำลังทยอยประกาศส่งสัญญาณเชิงลบ โดยมีโอกาสที่ต่ำกว่าคาด ทั้งนี้ที่ผ่านมาเห็นผลประกอบการที่ต่ำกว่าคาดอย่างมีนัยสำคัญในกลุ่มธนาคารพาณิชย์ และในกลุ่ม SCC ภาวะดังกล่าวเพิ่มโอกาสที่จะเห็นการปรับลดประมาณการกำไรของบริษัทจดทะเบียนลง ส่วนการประชุม กนง. วานนี้มีมติให้ปรับเพิ่มดอกเบี้ยนโยบาย 0.25% มาอยู่ที่ 1.50% พร้อมส่งสัญญาณว่ามีโอกาสปรับขึ้นดอกเบี้ยอย่างค่อยเป็นค่อยไปต่อเนื่อง ภายใต้สถานการณ์ที่ดอกเบี้ยอยู่ในทิศทางขึ้น ขณะที่ผลประกอบการบริษัทจดทะเบียนมีโอกาสที่จะถูกปรับลดประมาณการลง ทั้ง 2 ส่วนถือเป็นปัจจัยที่จะกดดันเป้าหมาย SET Index ในปี 2566 ลง ทั้งนี้ในกรณีฐานเรากำหนดเป้าหมาย SET Index ที่ 1740 จุด หากปรับลดกำไรลงทุก 1% จะกดดันเป้า SET Index ลงราว 17 จุด และหากปรับขึ้นดอกเบี้ยขึ้น ทุก 0.25% จะกดดันเป้า SET Index ลง 67-73 จุด

แรงกดดันจากดอกเบี้ยที่เป็นทิศทางขาขึ้น และประมาณการกำไรบริษัทจดทะเบียนที่มีแนวโน้มลดลง น่าจะทำให้ SET Index ผ่านแนวต้าน 1700 จุดได้ยากขึ้น แนวรับ 1675 จุด หุ้่น Top Pick เลือก BBL, CENTEL และ GULF

SUPPORT & RESISTANCE

แนวรับ 1,675 จุด
แนวต้าน 1,700 จุด

TOP PICKS

BBL FV@B 159.00
CENTEL FV@B 54.00
GULF FV@B 65.00

Sensitivity ของการเปลี่ยนแปลง EPS และ ดอกเบี้ย

EPS / Policy Rate	1.50%	1.75%	2.00%
94.24	1653	1584	1520
95.23	1671	1601	1536
96.22	1688	1617	1552
97.22	1706	1634	1568
98.21	1723	1651	1584
99.20	1740	1667	1600
100.19	1758	1684	1616
101.18	1775	1701	1632
102.18	1793	1717	1648
103.17	1810	1734	1664
104.16	1827	1751	1680

ที่มา: SET, ฝ่ายวิจัย ASPS

RESEARCH DIVISION

บริษัทหลักทรัพย์ เอเชีย พลัส

เกศศักดิ์ ทวีธีระ-ธรรม

นักวิเคราะห์ปัจจัยพื้นฐานด้านตลาดทุน และทางเทคนิค
เลขทะเบียนนักวิเคราะห์: 004132

กราดร เตียรณปราโมทย์

นักวิเคราะห์ปัจจัยพื้นฐานด้านหลักทรัพย์
เลขทะเบียนนักวิเคราะห์: 075365

กวัด ภัทราพงศ์

นักวิเคราะห์ปัจจัยพื้นฐานด้านหลักทรัพย์
เลขทะเบียนนักวิเคราะห์: 117985

สิริลักษณ์ พันธวงศ์

ผู้ช่วยนักวิเคราะห์

หุ้นสหรัฐปรับตัวแคบ จากความเสี่ยงภูมิศาสตร์ และรอดูผลประกอบการบริษัทเพิ่มเติม

หุ้นสหรัฐปรับตัวในกรอบแคบราว -0.18% ถึง 0.25% หลังนักลงทุนรอดูผลประกอบการของหุ้นสหรัฐเพิ่มเติมในช่วงฤดูประกาศงบ โดยเฉพาะงบบริษัทขนาดใหญ่และเทคโนโลยี ซึ่งอาจทำให้เกิดความผันผวนต่อตลาดหุ้นสหรัฐได้ หากผลประกอบการออกมาแยกว่าที่คาดและโดนปรับประมาณการ

ในขณะที่เดียวกันตลาดอาจมีความผันผวนมากยิ่งขึ้น จากความขัดแย้งเชิงภูมิศาสตร์รัฐศาสตร์ที่ยังคงร้อนระอุต่อเนื่อง หลังเยอรมันนี้ได้ตัดสินใจส่งรถถัง Leopard 2 จำนวน 14 คันให้แก่ยูเครน รวมถึงสนับสนุนกระสุนปืนใหญ่ การขนส่งและการฝึกทหารเพื่อใช้อาวุธดังกล่าว นอกจากนี้ทางสหรัฐประกาศเตรียมจัดส่งรถถัง M1A1 Abrams จำนวน 31 คัน รถหุ้มเกราะ M88 จำนวน 8 คัน รวมทั้งรถหุ้มเกราะอื่นๆอีกกว่า 500 คันเพื่อเพิ่มกำลังรบของยูเครน โดยการที่เยอรมันและสหรัฐส่งรถถังให้แก่ยูเครน ถือว่าเป็นการยกระดับความรุนแรงของสมรภูมิมากยิ่งขึ้นเนื่องจากการปูทางให้ชาติพันธมิตรอื่นๆ สามารถส่งรถถังให้แก่ยูเครนได้เช่นกัน

อย่างไรก็ตาม ตลาดอาจผันผวนในช่วงที่เหลือของสัปดาห์ เนื่องจากมีการประกาศตัวเลขเศรษฐกิจสำคัญ อาทิ

- GDP ไตรมาส 4 ของสหรัฐ ซึ่งตลาดคาดว่าจะเติบโตที่ระดับ +2.6% QoQ ลดลงจากไตรมาสก่อนที่ระดับ 3.2% QoQ
- Core PCE เดือน ธ.ค. ของสหรัฐ ซึ่งตลาดคาด +0.3% MoM เพิ่มจากเดือนก่อนที่ระดับ +0.2% MoM ในขณะที่เมื่อเทียบช่วงเวลาเดียวกับปีก่อน อยู่ที่ระดับ +4.4% YoY ลดลงจากเดือนก่อนที่ระดับ +4.7% YoY
- Initial Jobless claims ซึ่งตลาดคาดอยู่ที่ระดับ 2.05 แสนคน เพิ่มจากครั้งก่อน 1.90 แสนคน

ผลตอบแทนสินทรัพย์

	Last	%Chg	%MTD	%YTD
America				
NASDAQ	11,313.36	-0.18%	8.09%	8.09%
S&P	4,016.22	-0.02%	4.60%	4.60%
Russel	1,890.32	0.25%	7.33%	7.33%
DJIA	33,743.84	0.03%	1.80%	1.80%
Europe				
FTSE 100	7,744.87	-0.16%	3.93%	3.93%
DAX	15,081.64	-0.08%	8.32%	8.32%
Euro Stoxx 50	4,148.11	-0.12%	9.34%	9.34%
CAC 40	7,043.88	-0.09%	8.81%	8.81%
ASIA				
Philippines	7,081.36	0.57%	7.84%	7.84%
Indonesia	6,829.93	-0.45%	-0.30%	-0.30%
Australia	7,468.30	-0.30%	6.10%	6.10%
Japan	27,395.01	0.35%	4.98%	4.98%
Malaysia	1,499.45	-0.06%	0.26%	0.26%
Korea	2,428.57	1.39%	8.59%	8.59%
China	3,264.81	0.76%	5.68%	5.68%
Hong Kong	22,044.65	1.82%	11.44%	11.44%

ที่มา: Bloomberg, ฝ่ายวิจัย ASPS

	Last	%Chg	%MTD	%YTD
Dollar Index	101.64	-0.27%	-1.82%	-1.82%
EURO/USD	1.09	0.06%	2.03%	2.03%
USD/THB	32.81	0.03%	5.46%	5.46%
Gold Spot	1,948.58	0.13%	6.83%	6.83%
*ค่าสัม หมายถึงค่าเงินอ่อนค่า				
BOND (US)				
2 Year	4.13	-2.03%	-6.80%	-6.80%
5 Year	3.55	-0.83%	-11.45%	-11.45%
10 Year	3.44	-0.32%	-11.18%	-11.18%
BOND (TH)				
1 Year TH	1.43	4.44%	4.74%	4.74%
10 Year TH	2.47	0.40%	-6.74%	-6.74%

ตัวเลขเศรษฐกิจที่น่าติดตาม

Time	Cur.	Imp.	Event	Actual	Forecast	Previous
Thursday, January 26, 2023						
20:30	USD	★★★	GDP (QoQ) (Q4) ¹	2.6%	3.2%	
20:30	USD	★★★	Initial Jobless Claims	205K	190K	
20:30	USD	☆☆☆	Jobless Claims 4-Week Avg.		206.00K	
20:30	USD	★★★	Core PCE Price Index (MoM) (Dec)	0.3%	0.2%	
20:30	USD	☆☆☆	Core PCE Price Index (YoY) (Dec)	4.4%	4.7%	
20:30	USD	☆☆☆	PCE Price index (YoY) (Dec)		5.5%	
20:30	USD	☆☆☆	PCE price index (MoM) (Dec)		0.1%	

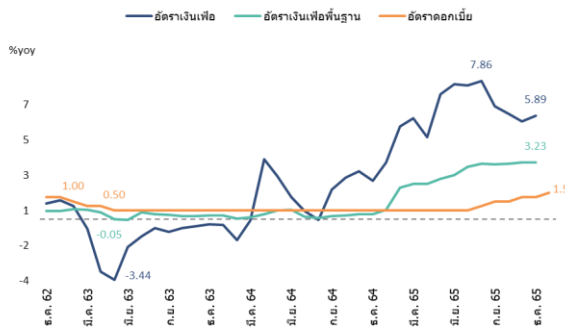
ที่มา: Investing, ฝ่ายวิจัย ASPS

สรุป หุ้นสหรัฐและตลาดหุ้นโลกมีโอกาสผันผวน ตามการเคลื่อนไหวตามผลประกอบการในช่วงฤดูประกาศบ อย่างไรก็ตามตลาดอาจเผชิญความผันผวนจากตัวเลขเศรษฐกิจสำคัญที่จะมีการประกาศในสัปดาห์นี้ รวมถึงความเสี่ยงเชิงภูมิศาสตร์ ภูมิศาสตร์ยังคงเป็นปัจจัยที่ต้องติดตามอย่างต่อเนื่อง หลังเยอรมันและสหรัฐยกระดับความเข้มข้นของสมรภูมิโดยสงครามถึงให้แก่วัฒน

ตลาดถูกกดดัน หลัง กนง. ขึ้นอัตราดอกเบี้ยนโยบาย 0.25% เป็น 1.50%

วานนี้ กนง. มีมติเอกฉันท์ขึ้นดอกเบี้ย 0.25% เป็น 1.50% ซึ่งถือเป็นการปรับขึ้นดอกเบี้ยติดต่อกันเป็นครั้งที่ 4 เมื่อนับจากปี 65 สอดคล้องกับการฟื้นตัวของเศรษฐกิจต่อเนื่อง และเพื่อสกัดความร้อนแรงของเงินเพื่อให้เข้าสู่กรอบเป้าหมายที่ 1-3%

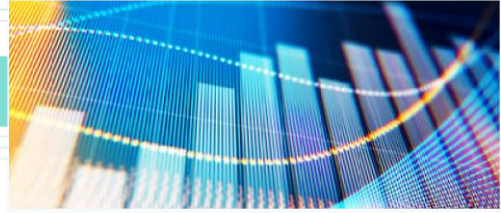
อัตราดอกเบี้ย-เงินเฟ้อของไทย



ที่มา: Bloomberg, ฝ่ายวิจัย ASPS

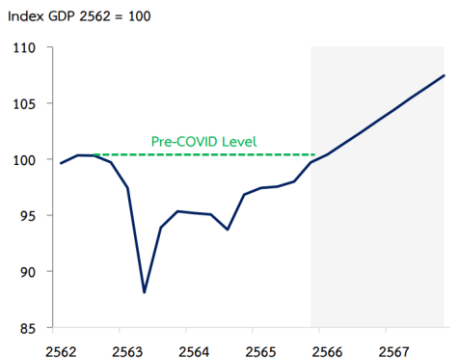
สำหรับสาเหตุที่ กนง. ยังคงทยอยปรับขึ้นดอกเบี้ยนโยบาย สรุปได้ 3 ประเด็นหลัก ดังนี้

- ความเสี่ยงเชิงลบจากต่างประเทศลดลง** โดยเศรษฐกิจของประเทศขนาดใหญ่อย่างสหรัฐและยุโรป มีโอกาสที่จะชะลอตัวแบบ Soft Landing ได้ จากมุมมอง Downside Risk ที่จำกัด สะท้อนจากตลาดแรงงานในสหรัฐที่ค่อนข้างแข็งแกร่ง รวมถึงราคาพลังงานในยุโรปทยอยปรับลดลงมา ซึ่งน่าจะส่งผ่านมายังเศรษฐกิจไทยให้มีเสถียรภาพมากขึ้นในช่วง 2H66
- เศรษฐกิจไทยฟื้นตัวสู่ระดับก่อน Pre-Covid** ยังได้แรงหนุนจากการผ่อนคลายมาตรการเดินทางของจีน โดยปรับลดการณั้จำนวนนักท่องเที่ยวต่างชาติเข้าไทย ในปีนี้จาก 22 ล้านคน เป็น 25.5 ล้านคน (คาดแตะ 34.0 ล้านคนในปี 67) เป็นแรงส่งต่อเนื่องไปยังการจ้างงานจนถึงการบริโภคภาคเอกชน หนุนความสามารถในการชำระหนี้ของครัวเรือนและภาคธุรกิจดีขึ้น รวมถึงการส่งออกทางด้านการบริการจะเร่งขึ้นมาแรง ทดแทนการส่งออกสินค้าที่ลดลง



3. การต่อสู้กับเงินเฟ้อยังไม่สิ้นสุด ซึ่งในระยะถัดไปหากจำนวนนักท่องเที่ยวเข้าไทยมากกว่าคาดไว้ อาจกดดันราคาอาหารสำเร็จรูป จนส่งผลให้ Core CPI ปรับตัวลงได้ค่อนข้างช้าเช่นกัน และบ้านเราอาจเผชิญกับเงินเฟ้อในรูปแบบ Demand Pull

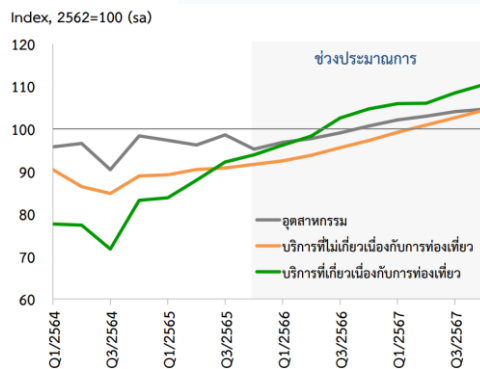
Real GDP



หมายเหตุ: ข้อมูลประมาณการโดย ธปท. ณ 23 ม.ค. 2566

ที่มา: ธปท.

แนวโน้มการฟื้นตัวของกิจกรรมทางเศรษฐกิจของภาคธุรกิจ



หมายเหตุ: ภาคบริการที่เกี่ยวข้องกับการท่องเที่ยว ได้แก่ โรงแรม ร้านอาหาร การค้า และขนส่งผู้โดยสาร ภาคบริการที่ไม่เกี่ยวข้องกับการท่องเที่ยว ได้แก่ ภาคก่อสร้าง อสังหาริมทรัพย์ และขนส่งสินค้า

ที่มา: สศอ. กรมสรรพากร กรมที่ดิน ก.ท่องเที่ยวและกีฬา การสัมภาษณ์ผู้ประกอบการ จำนวนและประมาณการโดย ธปท.

ในส่วนของนโยบายการเงินระยะถัดไป กนง. พร้อมจะปรับเปลี่ยนให้สอดคล้องกับแนวโน้มเศรษฐกิจและความเสี่ยงด้านเงินเฟ้อที่เปลี่ยนแปลงไป ขณะที่ตัวเลขทางเศรษฐกิจใน 1Q66 ค่อนข้างมีความสำคัญที่ ธปท. จะนำไปพิจารณาปรับขึ้นดอกเบี้ยในการประชุม กนง. ครั้งที่ 2 (วันที่ 29 มี.ค. 66)

สรุป กนง. ขึ้นอัตราดอกเบี้ยนโยบาย 0.25% เป็น 1.50% สอดคล้องกับการฟื้นตัวของเศรษฐกิจไทย และการทยอยปรับขึ้นดอกเบี้ยนโยบายอย่างค่อยเป็นค่อยไปในระยะถัดไปจะเป็นตามแนวโน้มเศรษฐกิจและสถานการณ์เงินเฟ้อ ขณะเดียวกันการขึ้นดอกเบี้ยตามกลไกเป็นตัวจำกัด Upside ของตลาดหุ้นไทยให้แคบลง กดดันตลาดหุ้นช่วงสั้นๆ และส่งผลให้กรอบเป้าหมายสิ้นปี 2566 ของ SET ลดลงมาอยู่บริเวณ 1740 จุด

หุ้นที่ได้ประโยชน์จากประเด็นนี้มี 3 กลุ่ม คือ 1.หุ้น ธ.พ. ขนาดใหญ่ BBL (เน้นลูกค้าขนาดใหญ่) SCB (ราคา Laggard) KTB (จ่ายปันผลปีละครั้ง 5%ต่อปี) 2.หุ้น Net Cash อย่าง M SAPPE SAT 3.หุ้นได้แรงหนุนเศรษฐกิจฟื้น โดยเฉพาะการท่องเที่ยว หุ้นตัวเร็ว BEM CPALL ERW CENTEL ADVANC

TARGET SET ถูกกดดันจากโอกาสปรับกำไรลง และดอกเบี้ยปรับขึ้น

เริ่มเห็นความเสี่ยงที่กดดัน Valuation ของภาพรวมตลาดหุ้นไทยจาก 2 ทาง

1. **แนวโน้มการปรับประมาณการกำไรปี 2566 ลง** สะท้อนได้จากข้อมูล Earning Preview 4Q65 22 บริษัท (มีสัดส่วน 25% ของ Market Cap รวม) ลดลง 30%QoQ, 34%YoY และเริ่มเห็นการรายงานกำไรของบริษัทจดทะเบียนออกมาต่ำกว่าคาดหลายบริษัท อีกทั้งยังเริ่มเห็นแนวโน้มการปรับ EPS66F จาก Bloomberg Consensus ลง ดังภาพทางด้านล่าง
2. **ความเสี่ยงที่กนง.จะขึ้นดอกเบี้ยได้อีกในช่วงที่เหลือของปี** เริ่มจากวานนี้ กนง. มีการปรับดอกเบี้ยนโยบายขึ้น 0.25% เป็น 1.5% ตามกลไกจะกดดัน P/E ตลาดลดลง และกดดันดัชนีเป้าหมายย่อตัวลงจาก 1820 จุด เหลือ 1740 จุด และยังมีความเสี่ยงที่กนง.จะขึ้นดอกเบี้ยอีกในช่วงที่เหลือของปี

ทั้ง 2 ปัจจัยฯ ล้วนกดดันให้ดัชนีเป้าหมายย่อตัวลง หรือ Upside ของตลาดแคบลง เพื่อให้เห็นภาพชัดขึ้น ฝ่ายวิจัยฯ สร้าง Sensitivity ของผลกระทบ Target SET จากการขึ้นดอกเบี้ย และ ESP66F ที่ลดลง ดังนี้

เริ่มจากหากมีการขึ้นดอกเบี้ยในช่วงที่เหลือของปี จะกดดัน Target SET Index เท่าไหร่? โดยหากอิง EPS66F ที่ระดับ 99.2 บาท/หุ้น และ Market Earning Yield Gap ระดับ 4.20% ซึ่งถ้ามีการขึ้นดอกเบี้ย 1 ครั้ง หรือ 0.25% จะกดดัน Target SET ลดลงอีก 73 จุด (ดอกเบี้ยที่เปลี่ยนแปลงไป 0.25% เทียบเท่า EPS ที่ลดลง 4.2%)

กนง.ขึ้นดอกเบี้ยเป็น 1.75% กดดัน Target SET อีก 73 จุด

Policy Rate	Policy Rate	PER	Chg Target SET (จุด)
1.50%	1.50%	17.54	
1.75%	ขึ้น 0.25%	16.81	-73
2.00%	ขึ้น 0.50%	16.13	-67
2.25%	ขึ้น 0.75%	15.50	-62

ที่มา: SET, ฝ่ายวิจัย ASPS

และหากฝ่ายวิจัยฯ คิดในอีกมุมหนึ่ง คือ คงดอกเบี้ยนโยบายไว้ที่ 1.50% และ Market Earning Yield Gap ระดับ 4.20% แต่ขยับ EPS ลดลงทุกๆ 1% จะกดดัน Target SET 17 จุด ดังตารางด้านล่าง

EPS ลดลง 1% กดดัน Target SET 17 จุด

EPS ลดลง	Target SET (Chg)
ลดลง 5%	-87
ลดลง 4%	-70
ลดลง 3%	-52
ลดลง 2%	-35
ลดลง 1%	-17
สมมติฐาน	0
เพิ่มขึ้น 1%	17
เพิ่มขึ้น 2%	35
เพิ่มขึ้น 3%	52
เพิ่มขึ้น 4%	70
เพิ่มขึ้น 5%	87

ที่มา: SET, ฝ่ายวิจัย ASPS

โดยสรุป Sensitivity ของการเปลี่ยนแปลงทั้ง EPS และ ดอกเบี้ย จะได้ Target SET ตามตารางด้านล่าง ซึ่งฝ่ายวิจัยฯ คาดว่า อัตราดอกเบี้ยนโยบายมีโอกาสขึ้นอีก 1 ครั้งในปี (1.75%) ขณะที่ EPS 66F ที่ระดับ 99.20 บาท/หุ้น มีโอกาสเกิด Downside หากจำนวนนักท่องเที่ยวชาวไทยไม่เป็นไปตามคาดที่ตั้งไว้ จะกระทบกลุ่มเปิดเมืองอย่างค้ำปลีกท่องเที่ยว โรงแรม สายการบิน ขณะที่กำไรของกลุ่ม ธ.พ. ยังคงกังวลกับการตั้งสำรอง(NPL) และ กลุ่มพลังงานที่ราคาน้ำมันดิบโลก Dubai ไม่สามารถกลับไปทำจุดสูงสุดที่ระดับ 120 เหรียญฯ เฉกเช่นกลางปี 2022 ส่งผลให้ Upside ของ SET Index จำกัดมากขึ้น

Sensitivity ของการเปลี่ยนแปลง EPS และ ดอกเบี้ย

EPS / Policy Rate	1.50%	1.75%	2.00%
94.24	1653	1584	1520
95.23	1671	1601	1536
96.22	1688	1617	1552
97.22	1706	1634	1568
98.21	1723	1651	1584
99.20	1740	1667	1600
100.19	1758	1684	1616
101.18	1775	1701	1632
102.18	1793	1717	1648
103.17	1810	1734	1664
104.16	1827	1751	1680

ที่มา: SET, ฝ่ายวิจัย ASPS

กลยุทธ์การลงทุนในยามที่ SET Index มี Upside ที่จำกัดมาก แนะนำหุ้นพื้นฐานที่มีปัจจัยบวกเฉพาะตัวหุ้น BBL (เน้นลูกค้าสินเชื่อขนาดใหญ่ ได้แรงหนุนจากดอกเบี้ยขาขึ้น), CENTEL (หุ้นท่องเที่ยว ร้านอาหาร ได้แรงหนุนจากจีนเปิดประเทศ), GULF (หุ้น Mega Trend ผันผวนต่ำ) เป็น Top pick ในวันนี้

ANTI-CORRUPTION PROGRESS INDICATOR

คำอธิบายผลการประเมินแต่ละระดับ

ระดับที่ 1 มีนโยบาย (Committed)

มีคำมั่นหรือมติคณะกรรมการในเรื่องการดำเนินธุรกิจที่จะไม่มีส่วนเกี่ยวข้องกับการทุจริตและการดูแลให้บริษัทปฏิบัติตามกฎหมายที่เกี่ยวข้อง

ระดับที่ 2 ประกาศเจตนารมณ์ (Declared)

มีการประกาศเจตนารมณ์เข้าเป็นแนวร่วมปฏิบัติของภาคเอกชนไทยในการต่อต้านการทุจริต (CAC) หรือโครงการต่อต้านทุจริตที่กำหนดให้องค์กรต้องมีกระบวนการในทำนองเดียวกัน

ระดับที่ 3 มีมาตรการป้องกัน (Established)

มีมาตรการป้องกัน การประเมินความเสี่ยง การสื่อสารและฝึกอบรมแก่พนักงาน รวมทั้งการดูแลให้มีการดำเนินการและการทบทวนความเหมาะสมของมาตรการอย่างสม่ำเสมอ

ระดับที่ 4 ได้รับการรับรอง (Certified)

มีการสอบทานจากคณะกรรมการตรวจสอบหรือผู้สอบบัญชีที่สำนักงาน ก.ล.ต. ให้ความเห็นชอบ และได้รับการรับรองหรือผ่านการตรวจสอบเพื่อให้ความเชื่อมั่นอย่างเป็นทางการจากหน่วยงานภายนอก (เช่น CAC)

ระดับที่ 5 ขยายผลสู่ผู้ที่เกี่ยวข้อง (Extended)

มีการขยายผลการดำเนินนโยบายต่อต้านการทุจริตสู่ผู้ที่เกี่ยวข้องในห่วงโซ่อุปทาน และการเปิดเผยข้อมูลเกี่ยวกับกรณีทุจริตที่เกิดขึ้นเปิดเผยบ้างแต่ไม่มีนโยบายที่ชัดเจน

ไม่เปิดเผยหรือไม่มีนโยบาย

CG SCORE: การจัดอันดับบรรษัทภิบาล

คำอธิบายผลการประเมินแต่ละระดับ

ระดับคะแนน 5 (90-100) : ดีเลิศ



ระดับคะแนน 4 (80-89) : ดีมาก



ระดับคะแนน 3 (70-79) : ดี



NR. : ไม่ปรากฏชื่อในรายงาน CGR

"Disclaimer: การเปิดเผย (ก) ผลสำรวจในเรื่องการกำกับดูแลกิจการ (Corporate Governance Report) ที่จัดทำโดยสมาคมส่งเสริมสถาบันกรรมการบริษัทไทย (IOD) และ (ข) ผลการประเมินดัชนีชี้วัดความดีความชอบในการป้องกันการมีส่วนเกี่ยวข้องกับการทุจริตคอร์รัปชัน (Anti-Corruption Progress Indicators) ที่จัดทำโดยสถาบันที่เกี่ยวข้อง ซึ่งมีการเปิดเผยโดยสำนักงานคณะกรรมการกำกับหลักทรัพย์และตลาดหลักทรัพย์นี้ เป็นการสำรวจและประเมินโดยสมาคมหรือสถาบันที่เกี่ยวข้องจากข้อมูลที่ได้รับจากบริษัทจดทะเบียนตามที่บริษัทจดทะเบียนได้ระบุใน (ก) แบบแสดงข้อมูลตามหลักเกณฑ์ Corporate Governance Report of Thai Listed Companies (CGR) ประจำปี และ (ข) แบบแสดงข้อมูลเพื่อการประเมิน Anti-Corruption ซึ่งได้อ้างอิงข้อมูลจากแบบแสดงรายการข้อมูลประจำปี (แบบ 56-1) รายงานประจำปี (แบบ 56-2) หรือในเอกสารหรือรายงานอื่นที่เกี่ยวข้องของบริษัทจดทะเบียนนั้น แล้วแต่กรณี โดยเป็นการสำรวจและประเมินจากข้อมูลของบริษัทจดทะเบียนที่มีการเปิดเผยต่อสาธารณะ และเป็นข้อมูลที่ผู้ลงทุนทั่วไปสามารถเข้าถึงได้ และเป็นการดำเนินการตามนโยบายของสำนักงานคณะกรรมการกำกับหลักทรัพย์และตลาดหลักทรัพย์

ทั้งนี้ ผลการสำรวจหรือผลการประเมินดังกล่าวเป็นการนำเสนอในมุมมองของ IOD หรือสถาบันที่เกี่ยวข้องซึ่งเป็นบุคคลภายนอก โดยมีได้เป็นการประเมินการปฏิบัติของบริษัทจดทะเบียนในตลาดหลักทรัพย์แห่งประเทศไทย และมีได้ใช้ข้อมูลภายในเพื่อการประเมินแต่อย่างใด

เนื่องจากผลสำรวจหรือผลการประเมินดังกล่าวเป็นเพียงผลสำรวจหรือผลการประเมิน ณ วันที่ปรากฏในผลสำรวจหรือผลการประเมินเท่านั้น ดังนั้น ผลสำรวจหรือผลการประเมินจึงอาจเปลี่ยนแปลงได้ภายหลังวันดังกล่าว หรือเมื่อข้อมูลที่เกี่ยวข้องมีการเปลี่ยนแปลง ทั้งนี้ บริษัทหลักทรัพย์ [ข] มิได้ยืนยัน ตรวจสอบ หรือรับรองความถูกต้องครบถ้วนของผลสำรวจหรือผลการประเมินดังกล่าวแต่อย่างใด"

CG SCORE: การจัดอันดับบริษัทกษา



AAV	AUCT	BRR	CPF	EPG	HANA	KKP	METCO	NYT	PR9	S	SE-ED	SST	THANI	TQM	U
ADVANC	AWC	BTS	CPI	ETC	HARN	KSL	MFEC	OISHI	PREB	S&J	SELIC	STA	THCOM	TRC	UAC
AF	AYUD	BTW	CPN	FPI	HMPRO	KTB	MINT	OR	PRG	SAAM	SENA	STEC	THG	TRU	UBIS
AH	BAFS	BWG	CRC	FPT	ICC	KTC	MANO	ORI	PRM	SABINA	SENAJ	STI	THIP	TRUE	UV
AIRA	BANPU	CENTEL	CSS	FSMART	ICHI	LALIN	MOONG	OSP	PROUD	SAMART	SHR	SUN	THRE	TSC	VGI
AKP	BAY	CFRESH	DDD	GBX	III	LANNA	MSC	OTO	PSH	SAMTEL	SIRI	SUSCO	THREL	TSR	VIH
AKR	BBL	CHEWA	DELTA	GC	ILINK	LH	MST	PAP	PSL	SAT	SIS	SUTHA	TIPI	TSTE	WACOAL
ALT	BCP	CHO	DEMCO	GCAP	ILM	LHFG	MTC	PCSGH	PTG	SC	SITHAI	SVI	TIPCO	TSTH	WAVE
AMA	BCPG	CIMBT	DRT	GFPT	INTUCH	LIT	MVP	PDG	PTT	SCB	SMK	SYMC	TISCO	TTA	WHA
AMATA	BDMS	CK	DTAC	GGC	IP	LPN	NCL	PDJ	PTTEP	SCC	SMPC	SYNTEC	TK	TTB	WHAUP
AMATAV	BEM	CKP	DUSIT	GLAND	IRPC	MACO	NEP	PG	PTTGC	SCCC	SNC	TACC	TKT	TTCL	WICE
ANAN	BGC	CM	EA	GLOBAL	ITEL	MAJOR	NER	PHOL	PYLON	SCG	SONIC	TASCO	TMT	TTW	WINNER
AOT	BGRIM	CNT	EASTW	GPI	IVL	MAKRO	NKI	PLANB	Q-CON	SCGP	SPALI	TCAP	TNDT	TU	ZEN
AP	BIZ	COM7	ECF	GPSC	JWD	MALEE	NOBLE	PLANET	QH	SCM	SPI	TEAMG	TNITY	TVDH	
ARIP	BKI	COMAN	ECL	GRAMMY	K	MBK	NSI	PLAT	QTC	SDC	SPRC	TFMAMA	TOA	TVI	
ARROW	BOL	COTTO	EE	GULF	KBANK	MC	NVD	PORT	RATCH	SEAFCO	SPVI	TGH	TOP	TVO	
ASP	BPP	CPALL	EGCO	GUNKUL	KCE	MCOT	NWR	PPS	RS	SEAOIL	SSSC	THANA	TPBI	TWPC	



2S	APCS	BEYOND	CMC	ESSO	HTC	JMART	LHK	NBC	PMTA	RT	SGF	SRICHA	TIGER	TRT	WP
7UP	APURE	BFIT	COLOR	ESTAR	HYDRO	JMT	LOXLEY	NCAP	PPP	RWI	SIAM	SSC	TITLE	TSE	XO
ABICO	AQUA	BJC	CPL	ETE	ICN	KBS	LRH	NCH	PPPM	S11	SINGER	SSF	TKN	TVT	XPG
ABM	ASAP	BJCHI	CPW	FE	IFS	KCAR	LST	NETBAY	PRIME	SA	SKE	STANLY	TKS	TWP	YUASA
ACE	ASEFA	BLA	CRD	FLOYD	IMH	KEX	M	NEX	PRIN	SAK	SKN	STGT	TM	UEC	
ACG	ASIA	BR	CSC	FN	IND	KGI	MATCH	NINE	PRINC	SALEE	SKR	STOWER	TMC	UMI	
ADB	ASIAN	BROOK	CSP	FNS	INET	KIAT	MBAX	NRF	PSG	SAMCO	SKY	STPI	TMD	UOBKH	
AEONTS	ASIMAR	CBG	CWT	FORTH	INSET	KISS	MEGA	NTV	PSTC	SANKO	SLP	SUC	TMI	UP	
AGE	ASK	CEN	DCC	FSS	INSURE	KOOL	META	OCC	PT	SAPPE	SMIT	SWC	TMLL	UPF	
AHC	ASN	CGH	DCON	FTE	IRC	KTIS	MFC	OGC	PTECH	SAWAD	SMT	SYNEX	TNL	UPOIC	
AIT	ATP30	CHARAN	DHOUSE	FVC	IRCP	KUMWEL	MGT	PATO	QLT	SCI	SNP	TAE	TNP	UTP	
ALL	B	CHAYO	DOD	GEL	IT	KUN	MICRO	PB	RBF	SCN	SO	TAKUNI	TOG	VCOM	
ALLA	BA	CHG	DOHOME	GENCO	ITD	KWC	MILL	PICO	RCL	SCP	SORKON	TCC	TPA	VL	
ALUCON	BAM	CHOTI	DV8	GJS	J	KWM	MITSIB	PIMO	RICHY	SE	SPA	TCMC	TPAC	VPO	
AMANAH	BC	CHOW	EASON	GYT	JAS	L&E	MK	PJW	RML	SFLEX	SPC	TEAM	TPCS	VRANDA	
AMARIN	BCH	CI	EFORL	HEMP	JCK	LDC	MODERN	PL	ROUNA	SFP	SPCG	TFG	TPS	WGE	
APCO	BEC	CIG	ERW	HPT	JCKH	LEO	MTI	PM	RPC	SFT	SR	TFI	TRITN	WIK	



A	AS	BROCK	CMAN	EP	HUMAN	KASET	M-CHAI	NNCL	PRAKIT	SGP	SQ	TNH	TTI	WIN	
AI	AU	BSBM	CMO	F&D	IHL	KCM	MCS	NOVA	PRAPAT	SICT	SSP	TNR	TYCN	WORK	
AIE	B52	BSM	CMR	FMT	IIG	KK	NDX	PRECHA	SIMAT	STAR	STARK	TOPP	UKEM	WPH	
AJ	BEAUTY	BTNC	CPT	GIFT	INGRS	KKC	MJD	NUSA	PTL	SISB	STC	TPCH	UMS	YGG	
ALPHAX	BGT	BYD	CRANE	GLOCON	INOX	KWI	MORE	PAF	RJH	SK	SUPER	THPIPL	UNIQU	ZIGA	
AMC	BH	CAZ	CSR	GREEN	JAK	KYE	MUD	PF	RP	SMART	SVOA	TPIPP	UPA		
APP	BIG	CCP	D	GSC	JR	LEE	NC	PK	RPH	SOLAR	TC	TPLAS	UREKA		
AO	BLAND	CGD	EKH	GTB	JTS	LPH	NDR	PLE	RSP	SPACK	TCCC	TPOLY	VIBHA		
ARIN	BM	CITY	EMC	HTECH	JUBILE	MATI	NFC	PPM	SABUY	SPG	THMUI	TQR	W		

Anti-corruption Progress Indicator

ได้รับการรับรอง

2S	AYUD	BSBM	CPN	FPI	HENG	KBS	MATCH	NOBLE	PM	QH	SE-ED	SSF	THANI	TPCS	UOBKH
7UP	B	BTS	CRC	FPT	HMPRO	KCAR	MBAX	NOK	PPP	QLT	SELIC	SSP	THCOM	TPP	UPF
ADVANC	BAFS	BWG	CSC	FSMART	HTC	KCE	MBK	NSI	PPPM	QTC	SENA	SSSC	THIP	TRU	UV
AF	BAM	CEN	DCC	FSS	ICC	KGI	MC	NWR	PPS	RATCH	SGP	SST	THRE	TRUE	VGI
AI	BANPU	CENTEL	DELTA	FTE	ICHI	KKP	MCOT	OCC	PR9	RML	SINGER	STA	THREL	TSC	VIH
AIE	BAY	CFRESH	DEMCO	GBX	IFS	KSL	META	OGC	PREB	RWI	SIRI	STGT	TIDLOR	TSTE	WACOAL
AIRA	BBL	CGH	DIMET	GC	III	KTB	MFC	ORI	PRG	S&J	SITHAI	STOWER	TIPCO	TSTH	WHA
AJ	BCH	CHEWA	DRT	GCAP	ILINK	KTC	MFEC	PAP	PRINC	SAAM	SKR	SUSCO	TISCO	TTA	WHAUP
AKP	BCP	CHOTI	DTAC	GEL	INET	KWI	MILL	PATO	PRM	SABINA	SMIT	SVI	TKS	TTB	WICE
AMA	BCPG	CHOW	DUSIT	GFPT	INSURE	L&E	MINT	PB	PROS	SAPPE	SMK	SYMC	TKT	TTCL	WIK
AMANAH	BE8	CIG	EA	GGC	INTUCH	LANNA	MONO	PCSGH	PSH	SAT	SMPC	SYNTEC	TMILL	TU	XO
AMATA	BEC	CIMBT	EASTW	GJS	IRC	LH	MOONG	PDG	PSL	SC	SNC	TAE	TMT	TVDH	YUASA
AMATAV	BEYOND	CM	EGCO	GPI	IRPC	LHFG	MSC	PDJ	PSTC	SCB	SNP	TAKUNI	TNITY	TVI	ZEN
AP	BGC	CMC	EP	GPSC	ITEL	LHK	MST	PG	PT	SCC	SORKON	TASCO	TNL	TVO	ZIGA
APCS	BGRIM	COM7	EPG	GSTEEL	IVL	MTC	PHOL	PHOL	PTG	SCCC	SPACK	TCAP	TNP	TWPC	
AS	BKI	COTTO	ERW	GULF	JKN	LRH	MTI	PK	PTT	SCG	SPALI	TCMC	TNR	U	
ASIAN	BLA	CPALL	ESTAR	GUNKUL	JR	M	NBC	PL	PTTEP	SCGP	SPC	TFG	TOG	UBE	
ASK	BPP	CPF	ETE	HANA	K	MAJOR	NEP	PLANB	PTTGC	SCM	SPI	TFI	TOP	UBIS	
ASP	BROOK	CPI	FE	HARN	KASET	MAKRO	NINE	PLANET	PYLON	SCN	SPRC	TFMAMA	TOPP	UEC	
AWC	BRR	CPL	FNS	HEMP	KBANK	MALEE	NKI	PLAT	Q-CON	SEAOIL	SRICHA	TGH	TPA	UKEM	

ประกาศเจตนา

AH	B52	CPW	ECF	FLOYD	J	KEX	NCAP	OR	SAK	SUPER	TMI	VARO			
ALT	CH	DDD	EKH	GLOBAL	JMART	KUMWEL	NOVA	PIMO	SIS	SVT	TQM	VIBHA			
APCO	CI	DHOUSE	ETC	ILM	JMT	LDC	NRF	PLE	SSS	TKN	TRT	W			
ASW	CPR	DOHOME	EVER	INOX	JTS	MEGA	NUSA	RS	STECH	TMD	TSI	WIN			