

รอลุ้นกำไร 4Q65 แต่ดูทรงไม่ค่อยดี

สัญญาณผลประกอบการ 4Q65 ของบริษัทจดทะเบียนดูทรงไม่ค่อยดี โดยส่วนที่ประกาศออกมาแล้ว 17 บริษัท พบกำไรต่ำกว่าคาด 23% และหากนำไปรวมกับส่วนที่ฝ่ายวิจัยทำ Preview ออกมาอีก 24 บริษัทรวมเป็น 47 บริษัทพบว่ากำไรสุทธิราว 7.6 หมื่นล้านบาท ลดลง 27% QoQ และ 35% YoY ภาวะดังกล่าวอาจถือเป็นแรงกดดันต่อ SET Index ในฤดูกาลของการประกาศผลประกอบการ ข้อสังเกตอีกประการหนึ่งคือพฤติกรรมของนักลงทุนต่างชาติ ซึ่งพบว่ามีการเปิด Short ใน Future เพิ่มขึ้น โดยวานนี้เปิด Short สุทธิ 35,148 สัญญา และรวมยอด YTD เปิด Short สุทธิ 71,745 สัญญา ซึ่งถือเป็นประเด็นที่ต้องให้ความสำคัญ ส่วนปัจจัยในต่างประเทศ การประกาศตัวเลข GDP งวด 4Q65 ของสหรัฐตัวเลขออกมาดีกว่าที่คาด แรงขับเคลื่อนหลักมาจากการใช้จ่ายของภาครัฐ

แม้จะมี Sentiment เชิงบวกจากตลาดหุ้นต่างประเทศ ซึ่งอยู่ในภาวะที่ความกังวลเรื่อง Recession ลดลง แต่ในส่วนของ SET Index น่าจะขึ้นได้จำกัด วันนี้กรอบ 1660 -1680 จุด หุ้น Top Pick เลือก ADVANC, CENTEL และ NER

SUPPORT & RESISTANCE

แนวรับ 1,660 จุด
แนวต้าน 1,680 จุด

TOP PICKS

ADVANC FV@B 239.00
CENTEL FV@B 54.00
NER FV@B 9.00

แรงซื้อขายหุ้นและ TFEX ไทย ของสถาบันฯ และนักลงทุนต่างชาติ (ytd)

วัน	สถาบัน (ล้านบาท)	ต่างชาติ (ล้านบาท)	ต่างชาติ (สัญญา)
03 Jan 23	620	1,442	13,038
04 Jan 23	(1,134)	121	(5,427)
05 Jan 23	(1,721)	1,278	(16,913)
06 Jan 23	(1,515)	4,494	6,923
09 Jan 23	(3)	4,337	6,961
10 Jan 23	(2,620)	4,299	(4,083)
11 Jan 23	(2,483)	939	(8,965)
12 Jan 23	(652)	388	(16,235)
13 Jan 23	(537)	517	5,471
16 Jan 23	(191)	364	2,472
17 Jan 23	(1,811)	808	2,494
18 Jan 23	(2,361)	1,516	2,086
19 Jan 23	(299)	1,715	(5,197)
20 Jan 23	(4,192)	(2,875)	(25,169)
23 Jan 23	(1,085)	472	12,572
24 Jan 23	(782)	(903)	(7,378)
25 Jan 23	(1,453)	(670)	753
26 Jan 23	(2,882)	1,196	(35,148)
ALL	(25,102)	19,437	(71,745)

ที่มา: SET, ฝ่ายวิจัย ASPS

RESEARCH DIVISION

บริษัทหลักทรัพย์ เอเซีย พลัส

เกศศักดิ์ ทวีธีระธรรม

นักวิเคราะห์ปัจจัยพื้นฐานด้านตลาดทุน และทางเทคนิค
เลขทะเบียนนักวิเคราะห์: 004132

กราดร เตียรณปราโมทย์

นักวิเคราะห์ปัจจัยพื้นฐานด้านหลักทรัพย์
เลขทะเบียนนักวิเคราะห์: 075365

ภวัต ภัทรพงศ์

นักวิเคราะห์ปัจจัยพื้นฐานด้านหลักทรัพย์
เลขทะเบียนนักวิเคราะห์: 117985

สิริลักษณ์ พันธวงศ์

ผู้ช่วยนักวิเคราะห์

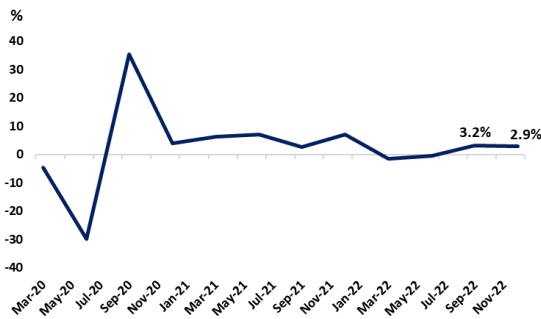
ข้อมูลในเอกสารฉบับนี้ รวบรวมมาจากแหล่งข้อมูลที่เชื่อถือได้ อย่างไรก็ดี บริษัทหลักทรัพย์ เอเซีย พลัส จำกัด ไม่สามารถที่จะยืนยันหรือรับรองความถูกต้องของข้อมูลเหล่านี้ได้ ไม่ว่าประการใดๆ บทวิเคราะห์ในเอกสารนี้ จัดทำขึ้นโดยอ้างอิงหลักเกณฑ์ทางวิชาการเกี่ยวกับหลักการวิเคราะห์ และมีได้เป็นการชี้แนะ หรือเสนอแนะให้ซื้อหรือขายหลักทรัพย์ใดๆ การตัดสินใจซื้อหรือขายหลักทรัพย์ใดๆ ของผู้อ่าน ไม่ว่าจะเกิดจากการอ่านบทความในเอกสารนี้หรือไม่ก็ตาม ล้วนเป็นผลจากการใช้วิจารณญาณของผู้อ่าน โดยไม่มีส่วนเกี่ยวข้องกับหรือพันธะผูกพันใดๆ กับ บริษัทหลักทรัพย์ เอเซีย พลัส จำกัด ไม่ว่ากรณีใด

เศรษฐกิจโลกฟื้นกลับมาดีขึ้น หลัง GDP สหรัฐดีกว่าคาด

สหรัฐฯ รายงานตัวเลข GDP Growth งวด 4Q65 อยู่ที่ระดับ +2.9% QoQ (สูงกว่าที่ตลาดคาด +2.6% QoQ) ส่งผลให้เฉลี่ยทั้งปี 2565 การเติบโตของเศรษฐกิจสหรัฐอยู่ที่ระดับ +2.1% YoY (ปี 2564 +5.9% YoY) ขณะเดียวกันตัวเลขผู้ขอสวัสดิการว่างงานสหรัฐ สัปดาห์ก่อนอยู่ที่ระดับ 1.86 แสนตำแหน่ง ตีกว่าที่ตลาดคาด 2.05 แสนตำแหน่ง รวมถึงลดลงจากสัปดาห์ก่อนที่ระดับ 1.92 แสนตำแหน่ง ด้วยภาพเงินเฟ้อที่ผ่อนคลายลง ตลาดแรงงานยังคงแข็งแกร่ง เศรษฐกิจยังคงเติบโต รวมถึงการที่จีนเปิดประเทศ ซึ่งทำให้เศรษฐกิจทั่วโลกกลับเข้าสู่สมดุลอีกครั้ง

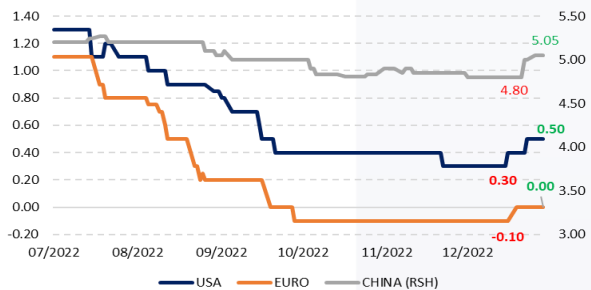
นอกจากนี้ หากดู ข้อมูล Survey จาก Bloomberg จะเห็นการทยอยปรับเพิ่มประมาณการ การเติบโตทางเศรษฐกิจปี 2566 ของสหรัฐ จากช่วงกลางเดือน ม.ค. 66 ที่ระดับ +0.3% เพิ่มขึ้นเป็น +0.5% เช่นเดียวกับ ยุโรปปรับขึ้นจาก -0.1% เป็น +0% และจีน จาก +4.8% เป็น +5.05%

GDP สหรัฐไตรมาส 4 ปี 2022



ที่มา: Bloomberg, ฝ่ายวิจัย ASPS

คาดการณ์ GDP โดย Bloomberg



ที่มา: Bloomberg, ฝ่ายวิจัย ASPS

อย่างไรก็ตามการเติบโตของเศรษฐกิจสหรัฐปัจจุบันยังมีอุปสรรคในบางจุด ในกรณีที่พรรค Democratic ไม่สามารถใช้จ่ายภาครัฐได้อิสระเหมือนเดิม เนื่องจาก Republican ครองเสียงข้างมากในสภา ส.ส. จึงทำให้การใช้จ่ายภาครัฐ อาจมีอุปสรรคมากขึ้น อาจนำไปสู่ Downside ต่อการเติบโตเศรษฐกิจสหรัฐได้เช่นเดียวกัน

สรุป เศรษฐกิจโลกเริ่มฟื้นกลับมาดีขึ้น หลัง GDP สหรัฐเติบโตมากกว่าคาด รวมถึง Bloomberg Survey ได้มีการปรับประมาณการณ์ GDP ของสหรัฐขึ้น ถือเป็นแรงส่งที่ดีต่อสินทรัพย์เสี่ยงและตลาดหุ้นในช่วงนี้

เศรษฐกิจโลกมีโอกาสชะลอตัวแบบ SOFT LANDING แต่ยังคงระวังความเสี่ยงเชิงภูมิรัฐศาสตร์ที่จะกลับมาทวีความรุนแรง

ความเสี่ยงที่เศรษฐกิจโลกจะเข้าสู่ภาวะ Recession เริ่มลดระดับความกังวลลงมา จากปัจจัยบวกทั้งตลาดแรงงานสหรัฐที่ค่อนข้างดี บวกกับจีนเปิดประเทศตั้งแต่วันที่ 8 ม.ค. 66 เป็นต้นมา ทำให้การเดินทางและการขนส่งเริ่มกลับมาคึกคัก เกิดการกระตุ้นเศรษฐกิจระหว่างประเทศ ขณะเดียวกันสถานการณ์โควิดในจีนยังผ่อนคลายลงอย่างมีนัยยะ โดยล่าสุดศูนย์ควบคุมและป้องกันโรควิทยา (CDC) เปิดเผยจำนวนผู้ป่วยอาการหนักและผู้เสียชีวิตจากโควิด-19 ในจีน ลดลงกว่า 70% จากจุดสูงสุด มีความเป็นไปได้ที่จะไม่เกิดคลื่นระลอกที่ 2 และคาดว่าเศรษฐกิจจีนจะกลับมาฟื้นตัวจากโควิดได้ใน 2-3 เดือนข้างหน้า ส่งผลให้สินทรัพย์เสี่ยงทั่วโลกต่างปรับตัวขึ้นเป็นบวกรับตั้งแต่ต้นปี 66 โดยตลาดหุ้นสหรัฐติดตัวราว 2.4%Ytd ถึง 10%Ytd ขณะที่ตลาดหุ้นในฝั่งยุโรปบวกราว 4.2%Ytd ถึง 10%Ytd ส่วนตลาดหุ้นในฝั่งเอเชียเพิ่มขึ้นราว 0.2%Ytd ถึง 14.1%Ytd

ผลตอบแทนสินทรัพย์ต่างๆ

	Last	%Chg	%MTD	%YTD
America				
NASDAQ	11,512.41	1.76%	9.99%	9.99%
S&P	4,060.43	1.10%	5.75%	5.75%
Russel	1,903.06	0.67%	8.05%	8.05%
DJIA	33,949.41	0.61%	2.42%	2.42%
Europe				
FTSE 100	7,761.11	0.21%	4.15%	4.15%
DAX	15,132.85	0.34%	8.68%	8.68%
Euro Stoxx 50	4,173.98	0.62%	10.03%	10.03%
CAC 40	7,095.99	0.74%	9.61%	9.61%
ASIA				
Philippines	7,042.70	-0.55%	7.25%	7.25%
Indonesia	6,864.82	0.51%	0.21%	0.21%
Australia	7,485.90	0.24%	6.35%	6.35%
Japan	27,362.75	-0.12%	4.86%	4.86%
Malaysia	1,498.39	-0.07%	0.19%	0.19%
Korea	2,468.65	1.65%	10.38%	10.38%
China	3,264.81	0.76%	5.68%	5.68%
Hong Kong	22,566.78	2.37%	14.08%	14.08%

	Last	%Chg	%MTD	%YTD
Dollar Index	101.84	0.19%	-1.63%	-1.63%
EURO/USD	1.09	0.02%	1.77%	1.77%
USD/THB	32.76	0.16%	5.63%	5.63%
Gold Spot	1,930.38	0.06%	5.83%	5.83%
*คำนวณ หมายถึงค่าเงินอ่อนค่า				
BOND (US)				
2 Year	4.18	1.40%	-5.50%	-5.50%
5 Year	3.59	1.34%	-10.27%	-10.27%
10 Year	3.49	1.54%	-9.81%	-9.81%
BOND (TH)				
1 Year TH	1.46	2.19%	7.03%	7.03%
10 Year TH	2.46	-0.28%	-7.00%	-7.00%

ที่มา: Bloomberg, ฝ่ายวิจัย ASPS

อย่างไรก็ตามแม้ความกังวล RECESSION จะเบาลง แต่ความเสี่ยงยังไม่ได้หมดไป จึงต้องติดตามปัจจัยแวดล้อมที่เกี่ยวข้องอย่างใกล้ชิด จากดัชนีชี้วัดทางเศรษฐกิจในภาคบริโภคภาคผลิต และภาคแรงงาน อาทิ Real Personal Income Excluding Transfers, Non-Farm Payroll, Unemployment Rate, Industrial Production, Retail Sales ฯลฯ รวมถึงความเสี่ยงเชิงภูมิรัฐศาสตร์ที่อาจทวีความรุนแรงขึ้นอีกครั้ง หลังเยอรมันเตรียมจะมอบรถถัง Leopard 2 ที่ทรงอำนาจภาพให้แก่ยูเครน ซึ่งอาจเป็นฉนวนความขัดแย้งในความสัมพันธ์ระหว่างรัสเซียและประเทศตะวันตก และอาจกดดันให้ราคาน้ำมันพุ่งสูงส่งผลกระทบต่อความผันผวนในตลาดหุ้นบางช่วงได้

สรุป ความกังวลเรื่อง RECESSION ลดระดับลงมา จากปัจจัยบวกทั้งภาคแรงงานสหรัฐที่ค่อนข้างดี ราคาพลังงานในยุโรปลดลง บวกกับจีนเปิดประเทศ จึงมีโอกาสที่เศรษฐกิจโลกจะชะลอตัวแบบ Soft Landing ได้ อย่างไรก็ตามความเสี่ยงดังกล่าวไม่ได้หมดไป จึงยังต้องติดตามดัชนีชี้วัดทางเศรษฐกิจอย่างใกล้ชิด รวมถึงระวังความเสี่ยงเชิงภูมิรัฐศาสตร์ที่อาจกลับมาทวีความรุนแรงอีกครั้ง

จบ 4Q65 ทรงอย่างแสบ...SET อย่างกร่อย

ตลาดหุ้นไทยค่อนข้างที่จะผันผวนในช่วงนี้ผิดกับตลาดหุ้นต่างประเทศที่เริ่มฟื้น ทั้ง Fund Flow ต่างชาติเริ่มมีการสลับซื้อสลับขายหุ้นไทย บวกกับสถาบันในประเทศที่ขายสุทธิทุกวันในปี (ยกเว้นวันทำการแรกของปีเพียงวันเดียวเท่านั้นที่ซื้อสุทธิ) นอกจากนี้ยังเห็นต่างชาติเริ่มกลับมาชอร์ตสุทธิ SET50 Futures ในวานนี้กว่า 3.5 หมื่นสัญญา (สูงสุดในรอบเกือบ 4 เดือน)

แรงซื้อขายหุ้นและ TFEX ไทย ของสถาบันฯ และนักลงทุนต่างชาติ (ytd)

วัน	สถาบัน (ล้านบาท)	ต่างชาติ (ล้านบาท)	ต่างชาติ (สัญญา)
03 Jan 23	620	1,442	13,038
04 Jan 23	(1,134)	121	(5,427)
05 Jan 23	(1,721)	1,278	(16,913)
06 Jan 23	(1,515)	4,494	6,923
09 Jan 23	(3)	4,337	6,961
10 Jan 23	(2,620)	4,299	(4,083)
11 Jan 23	(2,483)	939	(8,965)
12 Jan 23	(652)	388	(16,235)
13 Jan 23	(537)	517	5,471
16 Jan 23	(191)	364	2,472
17 Jan 23	(1,811)	808	2,494
18 Jan 23	(2,361)	1,516	2,086
19 Jan 23	(299)	1,715	(5,197)
20 Jan 23	(4,192)	(2,875)	(25,169)
23 Jan 23	(1,085)	472	12,572
24 Jan 23	(782)	(903)	(7,378)
25 Jan 23	(1,453)	(670)	753
26 Jan 23	(2,882)	1,196	(35,148)
ALL	(25,102)	19,437	(71,745)

ที่มา: SET, ฝ่ายวิจัย ASPS

ส่วนหนึ่งเป็นเพราะอยู่ในช่วงเฝ้ารอดูผลประกอบการ 4Q65 รายหุ้น อีกทั้งเปิดฤดูกาลมากที่ทรงอย่างแสบ โดยมีการรายงานออกมา 17 บริษัท ลดลง (Market Cap 13.2%) มีกำไรสุทธิรวม 4.3 หมื่นล้านบาท (-30%QoQ / -21%YoY) ซึ่งหากพิจารณาจาก Bloomberg จะเห็นได้ว่า กำไร 4Q65 มี Negative Surprise หรือผิดจาก Consensus คาดการณ์ไว้ถึง 23%

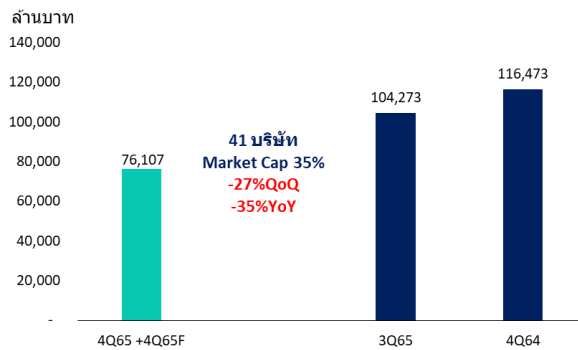
กำไร 4Q65 Negative Surprise -23% ใน 17 บริษัท

SET Index	Table	Export	Settings	Earnings Analysis
Range Current Season	CQ4 Ending: 11/16/2022 - 2/15/2023 Periodicity Quarter			
STOCK EXCH OF THAI INDEX				
Surprise	Growth			
Sector (GICS)	Reported	Sales Surprise	Earnings Surprise	
11 All Securities	17 / 645	0.03%	-22.26%	
12 > Energy	0 / 21			
13 > Materials	3 / 73	-4.73%	-20.15%	
14 > Industrials	1 / 96			
15 > Consumer Discretionary	0 / 86			
16 > Consumer Staples	0 / 64			
17 > Health Care	0 / 26			
18 > Financials	12 / 63	4.17%	-22.35%	
19 > Information Technology	0 / 33			
20 > Communication Services	0 / 34			
21 > Utilities	0 / 28			
22 > Real Estate	1 / 107			
Historical Analysis	Price Reaction			

ที่มา: Bloomberg, ฝ่ายวิจัย ASPS

และหากนำข้อมูล มารวมกับที่ฝ่ายวิจัยฯ ทำ Earning Preview ไว้ อีก 24 บริษัท (คิดเป็น สัดส่วน Market Cap 35%) มีกำไรรวม 7.6 หมื่นล้านบาท ลดลง -27%QoQ และ -35%YoY ซึ่งถือว่าเป็นสัญญาณที่ไม่ดีต่อกำไรงวด 4Q65 และมีโอกาสที่กำไรรวมทั้งปี 2565 อาจต่ำกว่าประมาณการที่ฝ่ายวิจัยฯ คาดไว้ที่ระดับ 1.14 ล้านล้านบาท

กำไร 4Q65 + 4Q65F ของฝ่ายวิจัยฯ ทำการ Preview



ที่มา: SET, ฝ่ายวิจัย ASPS

ขณะที่ช่วงต้นเดือนหน้า (1 ก.พ.65 – 10ก.พ.65) เข้าสู่ฤดูกาลแห่งประกาศงบ 4Q65 ที่แท้จริง โดยมีหุ้นที่ฝ่ายวิจัยฯ ทำการศึกษา 8 บริษัท อาทิ IRPC KCE (7 ก.พ.65) ADVANC (9 ก.พ.65) INTUCH SCCC GPSC GGC TOP (10 ก.พ.65) เป็นต้น ซึ่งต้องติดตามว่าจะทำให้ทิศทางกำไร 4Q65 จะเปลี่ยนแปลงไปมากน้อยเพียงใด

ตารางวันประกาศงบ 4Q65 หุ้นที่ฝ่ายวิจัยฯ ทำการศึกษา

Feb-23						
Sunday	Monday	Tuesday	Wednesday	Thursday	Friday	Saturday
			1	2	3	4
5	6	7	8	9	10	11
		IRPC, KCE		ADVANC	INTUCH,SCCC,GPSC, GGC, TOP	
12	13	14	15	16	17	18
	PTTGC, SGC	VGI	OR, ITC	SC,LPN,BBGI, PTT, THANI	NER, STGT, STA, PSH, GULF	
19	20	21	22	23	24	25
	BCPG,MAKRO, TU	HMPRO, AP,SPALI, ERW, ITW, MIC	BLA,NOBLE, BPP, BEM	ASWANAN,CPN, CPALL	QH,BRI, NSL, ONEE, PLANB, CPF	
26	27	28				
	LH,SENA,LALIN, CENTEL,CK	SIRI,ORI, BGRIM, RS, PLANB				

ที่มา: SET, ฝ่ายวิจัย ASPS

กลยุทธ์การลงทุนในยามที่ “งบ 4Q65 ทรงอย่างแบาด...SET อย่างกร่อย” แนะนำหุ้นพื้นฐานที่มีโอกาส Outperform ได้ดี ตามกระแสบวกจากปัจจัยภายนอก อย่าง หุ้น Tech แนะนำ ADVANC (จำนวนคู่แข่งทางธุรกิจมีน้อยลง) และหุ้น China Play CENTEL (หุ้นท่องเที่ยว ร้านอาหาร ได้แรงหนุนจากจีนเปิดประเทศ) , NER (หุ้นกำไรเติบโตสอดคล้องกับการฟื้นตัวของเศรษฐกิจโลก) เป็น Top pick ในวันนี้

ANTI-CORRUPTION PROGRESS INDICATOR

คำอธิบายผลการประเมินแต่ละระดับ

ระดับที่ 1 มีนโยบาย (Committed)

มีคำมั่นหรือมติคณะกรรมการในเรื่องการดำเนินธุรกิจที่จะไม่มีส่วนเกี่ยวข้องกับการทุจริตและการดูแลให้บริษัทปฏิบัติตามกฎหมายที่เกี่ยวข้อง

ระดับที่ 2 ประกาศเจตนารมณ์ (Declared)

มีการประกาศเจตนารมณ์เข้าเป็นแนวร่วมปฏิบัติของภาคเอกชนไทยในการต่อต้านการทุจริต (CAC) หรือโครงการต่อต้านทุจริตที่กำหนดให้องค์กรต้องมีกระบวนการในทำนองเดียวกัน

ระดับที่ 3 มีมาตรการป้องกัน (Established)

มีมาตรการป้องกัน การประเมินความเสี่ยง การสื่อสารและฝึกอบรมแก่พนักงาน รวมทั้งการดูแลให้มีการดำเนินการและการทบทวนความเหมาะสมของมาตรการอย่างสม่ำเสมอ

ระดับที่ 4 ได้รับการรับรอง (Certified)

มีการสอบทานจากคณะกรรมการตรวจสอบหรือผู้สอบบัญชีที่สำนักงาน ก.ล.ต. ให้ความเห็นชอบ และได้รับการรับรองหรือผ่านการตรวจสอบเพื่อให้ความเชื่อมั่นอย่างเป็นอิสระจากหน่วยงานภายนอก (เช่น CAC)

ระดับที่ 5 ขยายผลสู่ผู้ที่เกี่ยวข้อง (Extended)

มีการขยายผลการดำเนินนโยบายต่อต้านการทุจริตสู่ผู้ที่เกี่ยวข้องในห่วงโซ่อุปทาน และการเปิดเผยข้อมูลเกี่ยวกับกรณีทุจริตที่เกิดขึ้น

เปิดเผยบ้างแต่ไม่มีนโยบายที่ชัดเจน

ไม่เปิดเผยหรือไม่มีนโยบาย

CG SCORE: การจัดอันดับบรรษัทภิบาล

คำอธิบายผลการประเมินแต่ละระดับ

ระดับคะแนน 5 (90-100) : ดีเลิศ



ระดับคะแนน 4 (80-89) : ดีมาก



ระดับคะแนน 3 (70-79) : ดี



NR. : ไม่ปรากฏชื่อในรายงาน CGR

"Disclaimer: การเปิดเผย (ก) ผลสำรวจในเรื่องการกำกับดูแลกิจการ (Corporate Governance Report) ที่จัดทำโดยสมาคมส่งเสริมสถาบันกรรมการบริษัทไทย (IOD) และ (ข) ผลการประเมินดัชนีชี้วัดความดีความชอบในการป้องกันการมีส่วนเกี่ยวข้องกับการทุจริตคอร์รัปชัน (Anti-Corruption Progress Indicators) ที่จัดทำโดยสถาบันที่เกี่ยวข้อง ซึ่งมีการเปิดเผยโดยสำนักงานคณะกรรมการกำกับหลักทรัพย์และตลาดหลักทรัพย์นี้ เป็นการสำรวจและประเมินโดยสมาคมหรือสถาบันที่เกี่ยวข้องจากข้อมูลที่ได้รับจากบริษัทจดทะเบียนตามที่บริษัทจดทะเบียนได้ระบุใน (ก) แบบแสดงข้อมูลตามหลักเกณฑ์ Corporate Governance Report of Thai Listed Companies (CGR) ประจำปี และ (ข) แบบแสดงข้อมูลเพื่อการประเมิน Anti-Corruption ซึ่งได้อ้างอิงข้อมูลจากแบบแสดงรายการข้อมูลประจำปี (แบบ 56-1) รายงานประจำปี (แบบ 56-2) หรือในเอกสารหรือรายงานอื่นที่เกี่ยวข้องของบริษัทจดทะเบียนนั้น แล้วแต่กรณี โดยเป็นการสำรวจและประเมินจากข้อมูลของบริษัทจดทะเบียนที่มีการเปิดเผยต่อสาธารณะ และเป็นข้อมูลที่ผู้ลงทุนทั่วไปสามารถเข้าถึงได้ และเป็นการดำเนินการตามนโยบายของสำนักงานคณะกรรมการกำกับหลักทรัพย์และตลาดหลักทรัพย์

ทั้งนี้ ผลการสำรวจหรือผลการประเมินดังกล่าวเป็นการนำเสนอในมุมมองของ IOD หรือสถาบันที่เกี่ยวข้องซึ่งเป็นบุคคลภายนอก โดยมีได้เป็นการประเมินการปฏิบัติของบริษัทจดทะเบียนในตลาดหลักทรัพย์แห่งประเทศไทย และมีได้ใช้ข้อมูลภายในเพื่อการประเมินแต่อย่างใด

เนื่องจากผลสำรวจหรือผลการประเมินดังกล่าวเป็นเพียงผลสำรวจหรือผลการประเมิน ณ วันที่ปรากฏในผลสำรวจหรือผลการประเมินเท่านั้น ดังนั้น ผลสำรวจหรือผลการประเมินจึงอาจเปลี่ยนแปลงได้ภายหลังวันดังกล่าว หรือเมื่อข้อมูลที่เกี่ยวข้องมีการเปลี่ยนแปลง ทั้งนี้ บริษัทหลักทรัพย์ [ม] มิได้ยืนยัน ตรวจสอบ หรือรับรองความถูกต้องครบถ้วนของผลสำรวจหรือผลการประเมินดังกล่าวแต่อย่างใด"

CG SCORE: การจัดอันดับบริษัทกษา



AAV	AUCT	BRR	CPF	EPG	HANA	KKP	METCO	NYT	PR9	S	SE-ED	SST	THANI	TQM	U
ADVANC	AWC	BTS	CPI	ETC	HARN	KSL	MFEC	OISHI	PREB	S&J	SELIC	STA	THCOM	TRC	UAC
AF	AYUD	BTW	CPN	FPI	HMPRO	KTB	MINT	OR	PRG	SAAM	SENA	STEC	THG	TRU	UBIS
AH	BAFS	BWG	CRC	FPT	ICC	KTC	MANO	ORI	PRM	SABINA	SENAJ	STI	THIP	TRUE	UV
AIRA	BANPU	CENTEL	CSS	FSMART	ICHI	LALIN	MOONG	OSP	PROUD	SAMART	SHR	SUN	THRE	TSC	VGI
AKP	BAY	CFRESH	DDD	GBX	III	LANNA	MSC	OTO	PSH	SAMTEL	SIRI	SUSCO	THREL	TSR	VIH
AKR	BBL	CHEWA	DELTA	GC	ILINK	LH	MST	PAP	PSL	SAT	SIS	SUTHA	TIPI	TSTE	WACOAL
ALT	BCP	CHO	DEMCO	GCAP	ILM	LHFG	MTC	PCSGH	PTG	SC	SITHAI	SVI	TIPCO	TSTH	WAVE
AMA	BCPG	CIMBT	DRT	GFPT	INTUCH	LIT	MVP	PDG	PTT	SCB	SMK	SYMC	TISCO	TTA	WHA
AMATA	BDMS	CK	DTAC	GGC	IP	LPN	NCL	PDJ	PTTEP	SCC	SMPC	SYNTEC	TK	TTB	WHAUP
AMATAV	BEM	CKP	DUSIT	GLAND	IRPC	MACO	NEP	PG	PTTGC	SCCC	SNC	TACC	TKT	TTCL	WICE
ANAN	BGC	CM	EA	GLOBAL	ITEL	MAJOR	NER	PHOL	PYLON	SCG	SONIC	TASCO	TMT	TTW	WINNER
AOT	BGRIM	CNT	EASTW	GPI	IVL	MAKRO	NKI	PLANB	Q-CON	SCGP	SPALI	TCAP	TNDT	TU	ZEN
AP	BIZ	COM7	ECF	GPSC	JWD	MALEE	NOBLE	PLANET	QH	SCM	SPI	TEAMG	TNITY	TVDH	
ARIP	BKI	COMAN	ECL	GRAMMY	K	MBK	NSI	PLAT	QTC	SDC	SPRC	TFMAMA	TOA	TVI	
ARROW	BOL	COTTO	EE	GULF	KBANK	MC	NVD	PORT	RATCH	SEAFCO	SPVI	TGH	TOP	TVO	
ASP	BPP	CPALL	EGCO	GUNKUL	KCE	MCOT	NWR	PPS	RS	SEAOIL	SSSC	THANA	TPBI	TWPC	



2S	APCS	BEYOND	CMC	ESSO	HTC	JMART	LHK	NBC	PMTA	RT	SGF	SRICHA	TIGER	TRT	WP
7UP	APURE	BFIT	COLOR	ESTAR	HYDRO	JMT	LOXLEY	NCAP	PPP	RWI	SIAM	SSC	TITLE	TSE	XO
ABICO	AQUA	BJC	CPL	ETE	ICN	KBS	LRH	NCH	PPPM	S11	SINGER	SSF	TKN	TVT	XPG
ABM	ASAP	BJCHI	CPW	FE	IFS	KCAR	LST	NETBAY	PRIME	SA	SKE	STANLY	TKS	TWP	YUASA
ACE	ASEFA	BLA	CRD	FLOYD	IMH	KEX	M	NEX	PRIN	SAK	SKN	STGT	TM	UEC	
ACG	ASIA	BR	CSC	FN	IND	KGI	MATCH	NINE	PRINC	SALEE	SKR	STOWER	TMC	UMI	
ADB	ASIAN	BROOK	CSP	FNS	INET	KIAT	MBAX	NRF	PSG	SAMCO	SKY	STPI	TMD	UOBKH	
AEONTS	ASIMAR	CBG	CWT	FORTH	INSET	KISS	MEGA	NTV	PSTC	SANKO	SLP	SUC	TMI	UP	
AGE	ASK	CEN	DCC	FSS	INSURE	KOOL	META	OCC	PT	SAPPE	SMIT	SWC	TMLL	UPF	
AHC	ASN	CGH	DCON	FTE	IRC	KTIS	MFC	OGC	PTECH	SAWAD	SMT	SYNEX	TNL	UPOIC	
AIT	ATP30	CHARAN	DHOUSE	FVC	IRCP	KUMWEL	MGT	PATO	QLT	SCI	SNP	TAE	TNP	UTP	
ALL	B	CHAYO	DOD	GEL	IT	KUN	MICRO	PB	RBF	SCN	SO	TAKUNI	TOG	VCOM	
ALLA	BA	CHG	DOHOME	GENCO	ITD	KWC	MILL	PICO	RCL	SCP	SORKON	TCC	TPA	VL	
ALUCON	BAM	CHOTI	DV8	GJS	J	KWM	MITSIB	PIMO	RICHY	SE	SPA	TCMC	TPAC	VPO	
AMANAH	BC	CHOW	EASON	GYT	JAS	L&E	MK	PJW	RML	SFLEX	SPC	TEAM	TPCS	VRANDA	
AMARIN	BCH	CI	EFORL	HEMP	JCK	LDC	MODERN	PL	ROUNA	SFP	SPCG	TFG	TPS	WGE	
APCO	BEC	CIG	ERW	HPT	JCKH	LEO	MTI	PM	RPC	SFT	SR	TFI	TRITN	WIK	



A	AS	BROCK	CMAN	EP	HUMAN	KASET	M-CHAI	NNCL	PRAKIT	SGP	SQ	TNH	TTI	WIN	
AI	AU	BSBM	CMO	F&D	IHL	KCM	MCS	NOVA	PRAPAT	SICT	SSP	TNR	TYCN	WORK	
AIE	B52	BSM	CMR	FMT	IIG	KK	NDX	PRECHA	SIMAT	STAR	STARK	TOPP	UKEM	WPH	
AJ	BEAUTY	BTNC	CPT	GIFT	INGRS	KKC	MJD	NUSA	PTL	SISB	STC	TPCH	UMS	YGG	
ALPHAX	BGT	BYD	CRANE	GLOCON	INOX	KWI	MORE	PAF	RJH	SK	SUPER	TPJPL	UNIQU	ZIGA	
AMC	BH	CAZ	CSR	GREEN	JAK	KYE	MUD	PF	RP	SMART	SVOA	TPJPP	UPA		
APP	BIG	CCP	D	GSC	JR	LEE	NC	PK	RPH	SOLAR	TC	TPLAS	UREKA		
AO	BLAND	CGD	EKH	GTB	JTS	LPH	NDR	PLE	RSP	SPACK	TCCC	TPOLY	VIBHA		
ARIN	BM	CITY	EMC	HTECH	JUBILE	MATI	NFC	PPM	SABUY	SPG	THMUI	TQR	W		

Anti-corruption Progress Indicator

ได้รับการรับรอง

2S	AYUD	BSBM	CPN	FPI	HENG	KBS	MATCH	NOBLE	PM	QH	SE-ED	SSF	THANI	TPCS	UOBKH
7UP	B	BTS	CRC	FPT	HMPRO	KCAR	MBAX	NOK	PPP	QLT	SELIC	SSP	THCOM	TPP	UPF
ADVANC	BAFS	BWG	CSC	FSMART	HTC	KCE	MBK	NSI	PPPM	QTC	SENA	SSSC	THIP	TRU	UV
AF	BAM	CEN	DCC	FSS	ICC	KGI	MC	NWR	PPS	RATCH	SGP	SST	THRE	TRUE	VGI
AI	BANPU	CENTEL	DELTA	FTE	ICHI	KKP	MCOT	OCC	PR9	RML	SINGER	STA	THREL	TSC	VIH
AIE	BAY	CFRESH	DEMCO	GBX	IFS	KSL	META	OGC	PREB	RWI	SIRI	STGT	TIDLOR	TSTE	WACOAL
AIRA	BBL	CGH	DIMET	GC	III	KTB	MFC	ORI	PRG	S&J	SITHAI	STOWER	TIPCO	TSTH	WHA
AJ	BCH	CHEWA	DRT	GCAP	ILINK	KTC	MFEC	PAP	PRINC	SAAM	SKR	SUSCO	TISCO	TTA	WHAUP
AKP	BCP	CHOTI	DTAC	GEL	INET	KWI	MILL	PATO	PRM	SABINA	SMIT	SVI	TKS	TTB	WICE
AMA	BCPG	CHOW	DUSIT	GFPT	INSURE	L&E	MINT	PB	PROS	SAPPE	SMK	SYMC	TKT	TTCL	WIK
AMANAH	BE8	CIG	EA	GGC	INTUCH	LANNA	MONO	PCSGH	PSH	SAT	SMPC	SYNTEC	TMILL	TU	XO
AMATA	BEC	CIMBT	EASTW	GJS	IRC	LH	MOONG	PDG	PSL	SC	SNC	TAE	TMT	TVDH	YUASA
AMATAV	BEYOND	CM	EGCO	GPI	IRPC	LHFG	MSC	PDJ	PSTC	SCB	SNP	TAKUNI	TNITY	TVI	ZEN
AP	BGC	CMC	EP	GPSC	ITEL	LHK	MST	PG	PT	SCC	SORKON	TASCO	TNL	TVO	ZIGA
APCS	BGRIM	COM7	EPG	GSTEEL	IVL	MTC	PHOL	PTG	SCCC	SPACK	SPACK	TCAP	TNP	TWPC	
AS	BKI	COTTO	ERW	GULF	JKN	LRH	MTI	PK	PTT	SCG	SPALI	TCMC	TNR	U	
ASIAN	BLA	CPALL	ESTAR	GUNKUL	JR	M	NBC	PL	PTTEP	SCGP	SPC	TFG	TOG	UBE	
ASK	BPP	CPF	ETE	HANA	K	MAJOR	NEP	PLANB	PTTGC	SCM	SPI	TFI	TOP	UBIS	
ASP	BROOK	CPI	FE	HARN	KASET	MAKRO	NINE	PLANET	PYLON	SCN	SPRC	TFMAMA	TOPP	UEC	
AWC	BRR	CPL	FNS	HEMP	KBANK	MALEE	NKI	PLAT	Q-CON	SEAOIL	SRICHA	TGH	TPA	UKEM	

ประกาศเจตนา

AH	B52	CPW	ECF	FLOYD	J	KEX	NCAP	OR	SAK	SUPER	TMI	VARO			
ALT	CH	DDD	EKH	GLOBAL	JMART	KUMWEL	NOVA	PIMO	SIS	SVT	TQM	VIBHA			
APCO	CI	DHOUSE	ETC	ILM	JMT	LDC	NRF	PLE	SSS	TKN	TRT	W			
ASW	CPR	DOHOME	EVER	INOX	JTS	MEGA	NUSA	RS	STECH	TMD	TSI	WIN			