

2 กุมภาพันธ์ 2566

SET50 FUTURES:

การเปิดสถานะ Short S50H23 ที่ 995 จุด ถูกปิดตัดขาดทุน วันนี้อัตรา SET50 Index ปรับขึ้นต่อรับผลประชุม FED แต่ Upside ไม่มาก แนะนำรอ Short S50H23 ที่ 1005 จุด เป้าทำกำไร 995 จุดและ Cut Loss 4 จุด

SET50 OPTION:

แนะนำเปิดสถานะ Long S50H23P1025 ที่ 34 จุด เป้าทำกำไร 41 จุด (SET50=995) และ Cut Loss 3 จุด คาด SET50 ฟิ้นจำกัด

SINGLE STOCK FUTURES:

แนะนำถือ Long CPNH23 ทุน 70.10 บาท ปัจจุบันกำไร 34.74% เป้าทำกำไร 73.00 บาท และ Lock กำไร 20% ที่ 71.10 บาท

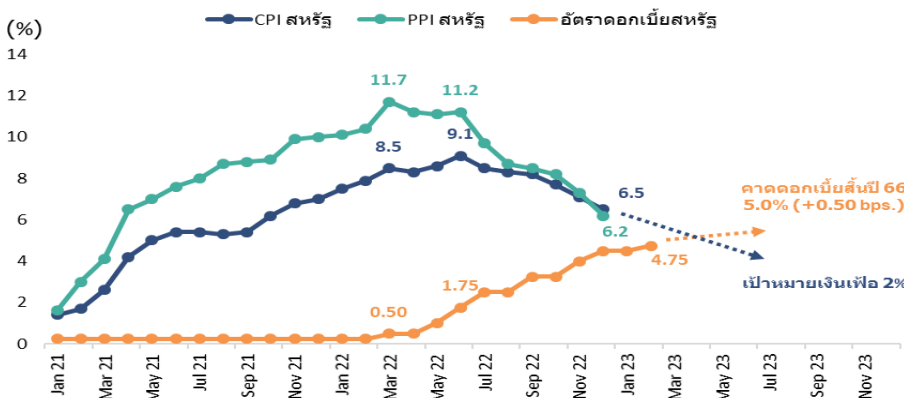
แนะนำถือ Long KTBH23 ทุน 17.70 บาท เป้าทำกำไร 18.30 บาท Cut 0.20 บาท จากทุน

GOLD FUTURES:

GF10 Futures : เปิด Short GF10G23 ทุน 30300 บาท กำไร 30 บาท ถือไว้ เป้าทำกำไร 30010 บาท และ Cut 100 บาทจากทุน

Gold Online: เปิด Short GOH23 ทุน \$1960.4 มีกำไร \$1.1 ถือไว้ มีเป้าทำกำไร \$1930 และ Cut loss \$3 จากทุนกรอบบน

FED ขึ้นดอกเบี้ย 25BPS ตามคาด ดอกเบี้ยมุ่งสู่ระดับ 4.5-4.75%



ที่มา : ASPS Research

SET50 Index Futures / Option	P.3
Single Stock Futures	P.6
Gold Futures	P.8

* ภายใต้สภาวะที่ตลาดเผชิญกับความผันผวนสูง ทำให้การปรับกลยุทธ์ใน Derivative Talk ต้องดำเนินการได้อย่างรวดเร็วขึ้น ฝ่ายวิจัย จึงเพิ่มช่องทางติดตามคำแนะนำกลยุทธ์การซื้อขายระหว่างวันทำการผ่าน 2 ช่องทาง เพื่อให้นักลงทุนสามารถปรับเปลี่ยนกลยุทธ์ ได้มีประสิทธิภาพมากยิ่งขึ้น คือ

* แอปพลิเคชัน “ASP Smart”



* Telegram “Asia plus group”

Follow now



Asia Plus Group

RESEARCH DIVISION

บริษัทหลักทรัพย์ เอเชีย พลัส

เกิดศักดิ์ ทวีธีระ-sss

นักวิเคราะห์ปัจจัยพื้นฐานด้านตลาดทุน และทางเทคนิค
เลขทะเบียนนักวิเคราะห์: 004132

ประสิทธิ์ รัตนกิจกมล, CISA, CFA

นักวิเคราะห์ปัจจัยพื้นฐานด้านตลาดทุน และด้านเทคนิค
เลขทะเบียนนักวิเคราะห์: 025917

นวลพรรณ น้อยรัชชกุล

นักวิเคราะห์ปัจจัยพื้นฐานด้านตลาดทุน และด้านเทคนิค
เลขทะเบียนนักวิเคราะห์: 019994

ชาญชัย พันพานากิจ

นักวิเคราะห์ปัจจัยพื้นฐานด้านตลาดทุน และทางเทคนิค
เลขทะเบียนนักวิเคราะห์: 064045

ธนัฐธร เกิดเนตร

ผู้ช่วยนักวิเคราะห์



สถานะของนักลงทุน

All Futures Long(Short) Position : Contract

Accumulated Long(Short)

	Long	Short	Net	2 Days	1 Weeks	1 Months
Institution	124,316	154,083	-29,767	-52,131	-79,359	-285,262
Foreign	147,961	153,261	-5,300	-26,761	-60,633	-123,600
Retail	297,329	262,262	35,067	78,892	139,992	408,862

SET50 Futures Long(Short) Position : Contract

Accumulated Long(Short)

	Long	Short	Net	2 Days	1 Weeks	1 Months
Institution	34,597	32,520	2,077	3,742	2,608	2,187
Foreign	89,901	63,232	26,669	-15,986	-36,513	-80,721
Retail	78,662	107,408	-28,746	12,244	33,905	78,534

Single Stock Futures Long(Short) Position : Contract

Accumulated Long(Short)

	Long	Short	Net	2 Days	1 Weeks	1 Months
Institution	70,053	97,893	-27,840	-59,636	-57,422	-198,753
Foreign	18,858	64,016	-45,158	-17,758	-27,301	-64,616
Retail	151,190	78,192	72,998	77,394	84,723	263,369

Metal Futures Long(Short) Position : Contract

Accumulated Long(Short)

	Long	Short	Net	2 Days	1 Weeks	1 Months
Institution	5,921	5,580	341	-355	-2,169	-5,966
Foreign	38,962	25,787	13,175	6,749	2,474	20,959
Retail	22,473	35,989	-13,516	-6,394	-305	-14,993

Call Option Long(Short) Position : Contract

Accumulated Long(Short)

	Long	Short	Net	2 Days	1 Weeks	1 Months
Institution	417	244	173	-127	-819	-1,231
Foreign	146	52	94	128	-166	8,386
Retail	2,110	2,377	-267	-1	985	-7,155

Put Option Long(Short) Position : Contract

Accumulated Long(Short)

	Long	Short	Net	2 Days	1 Weeks	1 Months
Institution	268	209	59	-190	15	-350
Foreign	30	100	-70	269	511	1,066
Retail	7,056	7,045	11	-79	-526	-716



SET50 OVERVIEW

ผลการประชุม FED มีมติขึ้นดอกเบี้ยฯ 0.25% มาที่ 4.75% ตามคาด ขณะที่ความสนใจหลักอยู่ที่การให้ความเห็นของประธาน FED ที่สาระสำคัญดังนี้ 1) มุมมองเงินเฟ้อสหรัฐฯ กำลังเข้าสู่ช่วงชะลอตัวแต่ระดับปัจจุบันยังถือว่าอยู่ในระดับสูง 2) มุมมองต่อการปรับขึ้นดอกเบี้ยฯยังน่าจะเห็นการขึ้นดอกเบี้ยฯอีกสักระยะ (มุมมองตลาดคาดว่าจะขึ้นดอกเบี้ยอีก 1 ครั้งไปที่ 5% ก่อนที่จะคงดอกเบี้ยฯและลดในช่วง 4Q66) 3) มุมมองต่อเศรษฐกิจสหรัฐฯ ชะลอตัวไม่แรง (Soft Landing) สัญญาณข้างต้นหนุนให้ตลาดหุ้นสหรัฐฯปรับขึ้นเฉลี่ย 1% หุ่นที่ขึ้นมาแรงมาจากกลุ่ม Tech/Growth Stock สะท้อนจากดัชนี NASDAQ ปรับขึ้น 2% แต่อย่างไรก็ตามจากสัดส่วนหุ้นบ้านเราที่มีน้ำหนักในหุ้นกลุ่ม Tech/Growth Stock ไม่มาก ประกอบกับความเสียง Revised Down EPS66F ยังคงอยู่จะเป็นปัจจัยที่ทำให้การขึ้น SET50 Index จำกัดในกรอบ 1000-1010 จุด

SET50 INDEX FUTURES

Direction Trading : การเปิดสถานะ Short S50H23 ที่ 995 จุด ถูกปิดตัดขาดทุน วันนี้ คาด SET50 Index ปรับขึ้นตอบรับผลประชุม FED แต่ Upside ไม่มาก แนะนำรอ Short S50H23 ที่ 1005 จุด เป้าทำกำไร 995 จุดและ Cut Loss 4 จุด

Spread Trading: คาดการณ์ Spread ระหว่าง S50M23 ลบด้วย S50H23 ณ วันที่ 30 มี.ค. 2565 จะเท่ากับ -1.64 จุด ปัจจุบันอยู่ที่ -2.50 ยังไม่กว้างมากพอให้เปิดสถานะใดๆ

SET50 Option: แนะนำเปิดสถานะ Long S50H23P1025 ที่ 34 จุด เป้าทำกำไร 41 จุด (SET50=995) และ Cut Loss 3 จุด คาด SET50 พื้นจำกัด

S50H23 (30 MIN CHART)



ที่มา: สายงานวิจัย บล. เอเชีย พลัส

	แนวรับ	แนวต้าน
SET50	1000	1010
S50H23	985	995

* ภายใต้สภาวะที่ตลาดเผชิญกับความผันผวนสูง ฝ่ายวิจัยจึงเพิ่มช่องทางติดตามคำแนะนำกลยุทธ์การซื้อขายระหว่างวันผ่าน 2 ช่องทาง คือ

- * แอปพลิเคชัน “ASP Smart” 
- * Telegram “Asia plus group”

Follow now





TECHNICAL COMMENT

S50H23 อยู่ในช่วงรับบวกลับแต่ระยะสั้น Upside ยังจำกัดมองกรอบการเคลื่อนไหวที่ 995-1005 จุด



SET50 Index	Last	1Yr Hist. Volatility	2Week Hist. Volatility
	1002.39	10.88	10.641

Call Option

	Premium	Chg	Break Even	Intrinsic Value	Time Value	All-in-Premium	Theory Price	Volume	Open Interest	Implied Volatility	Delta	Effective Gearing	Time Decay
S50H23C1075	0.60	0.10	> 1075.6	0.00	0.60	7.30%	0.26	74	7273	10.47	0.04	61.59	7.3%
S50H23C1050	1.90	0.40	> 1051.9	0.00	1.90	4.94%	1.29	772	15789	10.07	0.10	53.69	4.9%
S50H23C1025	5.80	1.30	> 1030.8	0.00	5.80	2.83%	4.75	669	9103	9.97	0.25	43.24	2.8%
S50H23C1000	14.00	2.90	> 1014	2.39	11.61	1.16%	13.16	583	6257	9.66	0.48	34.28	1.2%
S50H23C975	29.80	5.20	> 1004.8	27.39	2.41	0.24%	28.20	163	1838	10.37	0.71	24.00	0.2%

Put Option

	Premium	Chg	Break Even	Intrinsic Value	Time Value	All-in-Premium	Theory Price	Volume	Open Interest	Implied Volatility	Delta	Effective Gearing	Time Decay
S50H23P1075	76.80	-7.50	< 998.2	72.61	4.19	-0.42%	77.44	42	83	#N/A N/A	-1.00	-13.05	-0.4%
S50H23P1050	53.60	-8.10	< 996.4	47.61	5.99	-0.60%	53.53	25	423	9.14	-0.91	-17.07	-0.6%
S50H23P1025	33.00	-5.80	< 992	22.61	10.39	-1.04%	32.05	72	1406	9.85	-0.75	-22.65	-1.0%
S50H23P1000	16.40	-4.60	< 983.6	0.00	16.40	-1.87%	15.52	373	5057	9.65	-0.51	-31.42	-1.9%
S50H23P975	6.80	-2.20	< 968.2	0.00	6.80	-3.41%	5.62	1315	9482	10.01	-0.27	-40.22	-3.4%

ที่มา: สายงานวิจัย บล. เอเชีย พลัส

ภาพรวมการซื้อขาย SET50 INDEX

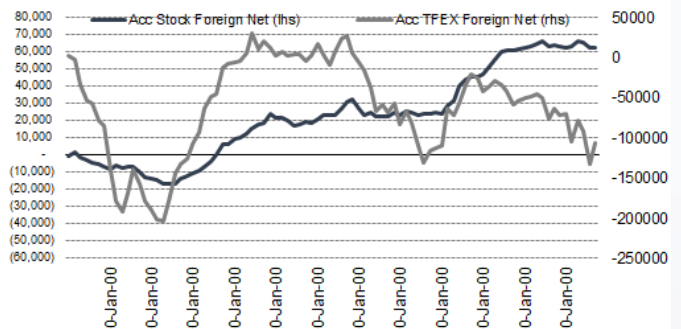
UNDERLYING	Close	Chg	%Chg	สผลการซื้อขาย
SET50	1002.39	9.44	0.94%	1/2/23

Symbol	Settle	Chg	%Chg	Vol.	OI	OI Chg
S50F23	1002.44	0.0	0.0%	35	106	0
S50G23	1000.00	5.2	0.5%	61	110	18
S50H23	997.50	7.2	0.7%	181,255	584,021	-9,132
S50M23	995.40	6.8	0.7%	17,566	44,404	-3,103
S50U23	991.00	6.4	0.6%	2,550	21,978	-303
S50Z23	990.90	6.1	0.6%	1,715	10,394	-295

SET50 Futures	Long(Short) : สับขนาด			สะสม Long(Short)		
	Long	Short	Net	2 วัน	2 สัปดาห์	1 เดือน
สถาบัน	34,597	32,520	2,077	3,742	6,798	2,187
ต่างชาติ	89,901	63,232	26,669	-15,986	-60,932	-80,721
รายย่อย	78,662	107,408	-28,746	12,244	54,134	78,534

ที่มา: สายงานวิจัย บล. เอเชีย พลัส

ความสัมพันธ์สถานะของนักลงทุนต่างประเทศ ในตราสารทุน และ SET50 FUTURES



ที่มา: สายงานวิจัย บล. เอเชีย พลัส

คาดการณ์ SPREAD ณ สิ้นเดือนจาก ASPS MODEL

	เป้าหมาย Spread ซีรียโกล - ซีรียโกล					
	S50F23	S50G23	S50H23	S50J23	S50K23	S50M23
	ณ 30 ม.ค.66	ณ 27 ก.พ.66	ณ 30 มี.ค.66	ณ 27 เม.ย.66	ณ 30 พ.ค.66	ณ 29 มิ.ย.66
S50F23						
S50G23	-3.33					
S50H23	-5.93	-2.60				
S50J23	-9.70	-6.37	-3.37			
S50K23	-9.81	-6.47	-3.06	0.31		
S50M23	-8.80	-5.45	-1.64	1.73	1.42	

*สมมติฐานอัตราดอกเบี้ยนโยบายระหว่าง เม.ย. - มิ.ย. 66 เท่ากับ 1.75%

ที่มา: สายงานวิจัย บล. เอเชีย พลัส

SET50 ที่ระดับค่า PER ต่างๆ

SET 50 Sensitivity	ม.ค. 66E	มี.ค. 66E	เม.ย. 66E	พ.ค. 66E	มิ.ย. 66E	ก.ย. 66E	ธ.ค. 66E
(ค่า)							
PER 15.5	888	902	908	915	922	942	963
PER 16	917	931	938	945	952	973	994
PER 16.5	945	960	967	974	981	1,003	1,025
PER 17	974	989	996	1,004	1,011	1,033	1,056
PER 17.5	1,003	1,018	1,026	1,033	1,041	1,064	1,087
PER 18	1,031	1,047	1,055	1,063	1,071	1,094	1,118
PER 18.5	1,060	1,076	1,084	1,092	1,100	1,125	1,149
PER 19	1,088	1,105	1,113	1,122	1,130	1,155	1,180

ที่มา: สายงานวิจัย บล. เอเชีย พลัส



SINGLE STOCK FUTURES

Long CPNH23

Sentiment เชิงบวกกับการเปิดเมือง รวมถึงฤดูกาลท่องเที่ยว และเทศกาลเฉลิมฉลองส่งท้ายปี เข้ามาหนุนต่อทุกธุรกิจในเครือ โดยเฉพาะศูนย์การค้ามีปริมาณผู้ใช้บริการเพิ่ม และการให้ส่วนลดค่าเช่าที่ลดลงต่อเนื่อง, ธุรกิจโรงแรมมีการเข้าพักและปรับขึ้นค่าห้องพักตามช่วง High Season และธุรกิจพัฒนาอสังหาฯ ที่จะเพิ่มขึ้นมากที่สุดของปีตามฤดูกาล และมี backlog รอโอนฯ ตามแผน คาดรายได้ดำเนินงานค่างยังเติบโต QoQ และ YoY

ราคาหุ้นอยู่ในแนวโน้มขาขึ้น ภายใต้อกรอบ Uptrend Channel สัญญาณบวกแรกจากแรงซื้อกลับเหนือ EMA 75 วัน พร้อมกับ MACD ตัด Signal Line ขึ้น บ่งชี้ Momentum บวก

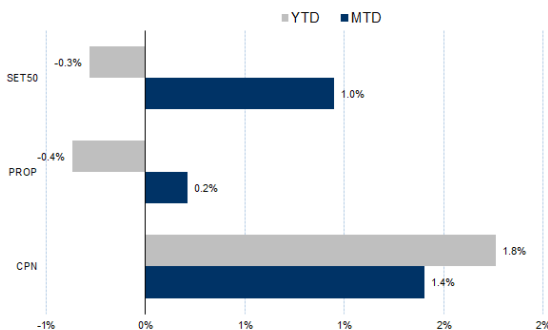
กลยุทธ์การลงทุน

แนะนำถือ Long CPNH23 หุ้น 70.10 บาท ปัจจุบันกำไร 34.74% เป้าทำกำไร 73.00 บาท และ Lock กำไร 20% ที่ 71.10 บาท

Future							Underlying	
Future	Settle Price	Basis	Vol	OI	OI Change	Leverage	Upside	PER 66F
CPNH23	71.90	-0.35	31	627	-29	13.02	13.26%	26.03

ที่มา: สายงานวิจัย บล. เอเชีย พลัส

HISTORICAL PRICE



ที่มา: สายงานวิจัย บล. เอเชีย พลัส

TECHNICAL CHART



ที่มา: สายงานวิจัย บล. เอเชีย พลัส



Long KTBH23

จุดแข็งด้าน Digital ผ่านความได้เปรียบบนฐานข้อมูลผู้ใช้งานแอปเป่าตั้งราว 40 ล้านคน อีกทั้งในเชิง Valuation มี PBV ซื้อขาย 0.6 เท่า ยัง Laggard SCB และ KBANK สวนทาง ROE โดย Div yield (จ่ายปีละครั้ง) ราว 5% ถือว่าสูงสุดในกลุ่ม ธ.พ. ใหญ่

ราคาหุ้นอยู่ในแนวโน้มขาขึ้น หนุนด้วยเส้น EMA 75 วัน ล่าสุดเกิดจังหวะ False Breakout ดึงกลับขึ้นมาเหนือเส้นดังกล่าว บ่งชี้แรงซื้อกลับเข้าสนับสนุน เป้าหมายที่ 18.40 บาท

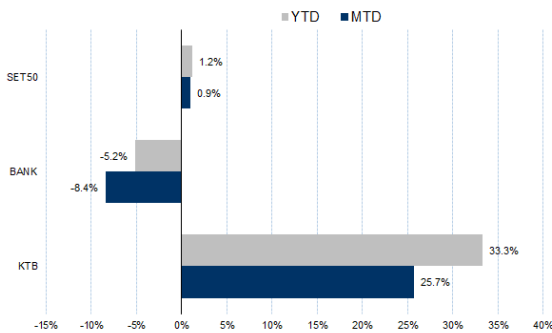
กลยุทธ์การลงทุน

แนะนำถือ Long KTBH23 ทุน 17.70 บาท เป้าทำกำไร 18.30 บาท Cut 0.20 บาทจาก
ทุน

Future							Underlying	
Future	Settle Price	Basis	Vol	OI	OI Change	Leverage	Upside	PER 66F
KTBH23	17.73	0.13	1001	13389	434	19.63	13.41%	7.04

ที่มา: สายงานวิจัย บล. เอเชีย พลัส

HISTORICAL PRICE



ที่มา: สายงานวิจัย บล. เอเชีย พลัส

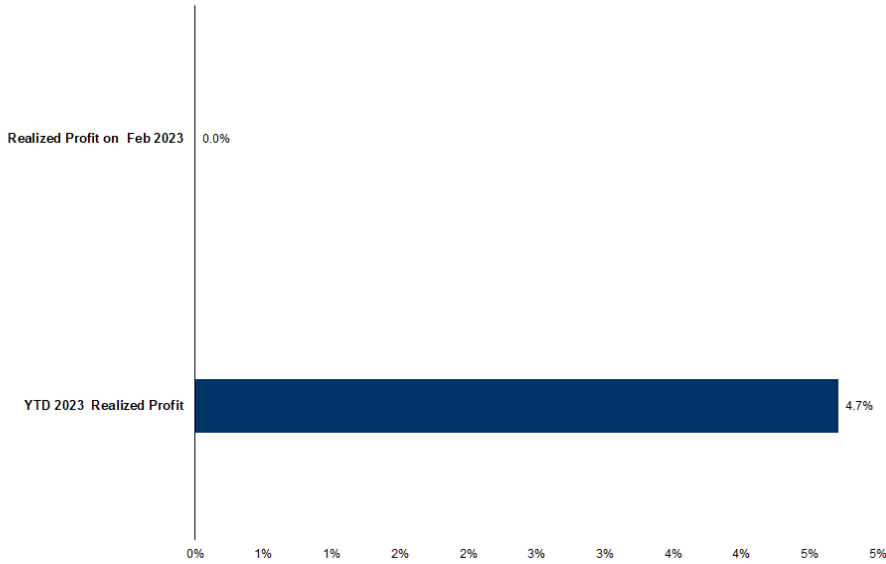
TECHNICAL CHART



ที่มา: สายงานวิจัย บล. เอเชีย พลัส



TRACKING PERFORMANCE



หมายเหตุ การคำนวณผลตอบแทนจะใช้ราคาเปิดในวันแนะนำเป็นต้นทุน เทียบกับราคาปิดล่าสุด เป็นผลตอบแทนสะสมจนกว่าจะถึงวันที่ฝ่ายวิจัยแนะนำให้ปิดสถานะทำกำไร/ตัดขาดทุน

ที่มา: สายงานวิจัย บล. เอเชีย พลัส

TOP 20 MOST ACTIVE VOLUME

Future	Settle Price	Basis	Vol	OI	OI Change	Leverage	Resistance	Support
1 SIRIH23	1.85	1.91	43,287	135,707	17,139	15.44	1.83	1.83
2 THANIH23	4.12	4.16	11,001	19,751	11,001	4	4.12	3.94
3 WHAH23	3.9	3.88	7,988	45,414	1,827	9.28	3.92	3.72
4 AAVH23	3.09	3.08	3,148	42,656	-	63	8	3.14
5 STPIH23	5.58	5.55	3,005	29,554	1,501	6.44	5.76	5.30
6 BANPUH23	11.7	11.6	2,946	26,592	-	1,297	16	11.75
7 ITDH23	2.09	2.06	2,796	48,739	2,752	12.17	2.14	2.06
8 GUNKULH23	5.08	5	2,553	188,848	-	949	19	5.08
9 SPRCH23	11.51	11.5	2,527	7,662	-	1,988	8.69	11.68
10 BDMSH23	30.25	30.25	2,400	5,339	-	1,600	17	30.76
11 TTBH23	1.47	1.47	2,196	45,895	968			1.47
12 IRPCH23	3.08	3.08	2,171	24,875	125	9	3.19	3.07
13 VGIH23	4.98	5	2,071	11,970	33	3.30	4.94	4.98
14 ICHIH23	12.42	12.5	2,021	13,926	380	7	12.40	12.20
15 COM7H23	32.88	33	1,699	9,172	81	4.94	35.49	31.25
16 SH23	2	2.02	1,613	22,275	602	10	1.98	1.93
17 CHGH23	3.95	4	1,550	8,168	1,535	13.31	3.95	3.93
18 PLANBH23	8.82	8.9	1,502	36,952	1,502	7	9.10	8.82
19 KCEH23	54.77	55.5	1,219	9,174	-	67	8.55	54.30
20 TASCOH23	17.7	18.1	1,129	2,821	-	511	4	17.55

ที่มา: สายงานวิจัย บล. เอเชีย พลัส



GOLD FUTURES

ราคาทองคำตลาดสหรัฐเมื่อคืน พุ่งขึ้นแรง 21.5 เหรียญฯ หรือ 1.11% ปิดที่ 1,950.2 เหรียญฯ หลังผลประชุมนโยบายการเงินของธนาคารกลางสหรัฐ (เฟด) มีมติปรับขึ้นดอกเบี้ย 0.25% ตามคาด สู่ระดับ 4.5-4.75% พร้อมส่งสัญญาณเงินเฟ้อในสหรัฐเริ่มชะลอตัว นอกจากนี้การเปิดเผยข้อมูลเศรษฐกิจสหรัฐอ่อนแอ โดยดัชนีภาคการผลิตเดือน ม.ค. ปรับตัวลงสู่ระดับต่ำสุดนับตั้งแต่ พ.ค. 2563 ภาพรวมกดดันค่าเงินดอลลาร์อ่อนค่า และ Dollar Index ลดลง 0.92% ปิดที่ 101.14 จุด ล้วนเป็นปัจจัยหนุนต่อราคาทองคำ สำหรับวันนี้ ต้องติดตามการประชุมธนาคารกลางยุโรป (อีซีบี) และอังกฤษ (บีโออี) ตลอดจนการจ้างงานนอกภาคเกษตรของสหรัฐในวันศุกร์ ฯลฯ

กลยุทธ์การลงทุน

ราคาทองคำ GF10G23 เมื่อคืน เพิ่มขึ้นตามตลาดโลกรวม 120 บาท ปิดที่ 30,270 บาท (1,947 เหรียญฯ) ต่ำกว่าราคาทองคำตลาด spot ล่าสุดที่เคลื่อนไหวบริเวณ 1,953 เหรียญฯ คาดราคา GF10G23 วันนี้จะอยู่ในกรอบ 30,250-30,600 บาท จากผลประชุมเฟดปรับขึ้นดอกเบี้ยในอัตราชะลอตัวตามคาด หนุนราคาทองคำขึ้น 1,950 เหรียญฯ ทำให้นักลงทุนสามารถเปิด Short GF10G23 ทุนเฉลี่ย 30,300 บาท ปัจจุบันมีกำไร 30 บาท แนะนำถือสถานะไว้ โดยมีเป้าทำกำไร 1,930 เหรียญฯ หรือ 30,010 บาท และกำหนดจุด Cut Loss 100 บาทจากทุน เพื่อป้องกันความเสี่ยง หากราคาทองคำเคลื่อนไหวผิดจากคาด

GOLD SPOT



ที่มา: สายงานวิจัย บล.เอเชีย พลัส

Gold Online Futures

	Last	Chg	%Chg	Vol	OI	OI Chg
GOM23	1,959	17	0.89	23,337	24,289	-333
GOM23	1,987	17	0.85	6,860	3,316	-201

Mini Gold Futures

	Last	Chg	%Chg	Vol	OI	OI Chg
GF10G23	30,270	170	0.56	3,590	8,318	67
GF10J23	30,340	190	0.63	842	3,344	28
GF10M23	30,370	190	0.63	656	1,521	-3

ที่มา: สายงานวิจัย บล.เอเชีย พลัส

หมายเหตุ : ราคาปิดของ Gold Futures (Night Session) Settle ณ เวลา 22.00 น. และปริมาณการซื้อขายเกิดขึ้นในช่วงเวลา 19.30-22.30 น.



GOLD ONLINE FUTURES (GOH23)

ทิศทางราคาทองคำ แกว่งในแนวโน้มขาขึ้น สนับสนุนด้วยเส้น EMA 10 วัน พร้อมด้วยแท่งเทียนทำจิ้งหะ Higher Low และ Higher High ขณะที่ MACD เคลื่อนที่เหนือแกนศูนย์ คาดกรอบการเคลื่อนไหวในระยะนี้ที่ 1940-1970 เหรียญฯ

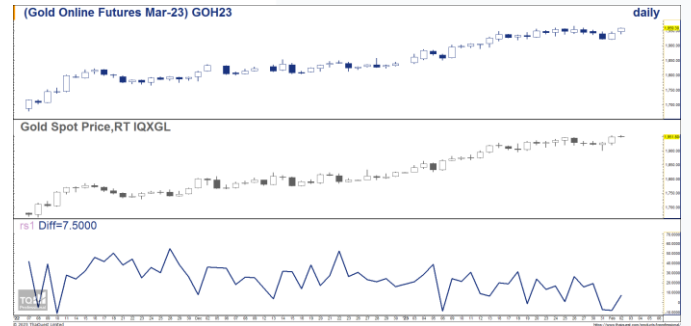
คำแนะนำ: เปิด Short GOH23 ทุน \$1960.4 มีกำไร \$1.1 ถือไว้ มีเป้าทำกำไร \$1930 และ Cut loss \$3 จากทุน

GOH23



ที่มา: สายงานวิจัย บล. เอเชีย พลัส

BASIS ระหว่าง GOH23-GOLD SPOT



ที่มา: สายงานวิจัย บล. เอเชีย พลัส

การแปลงราคาทองคำให้เป็นบาท

	FX (บาท/ USD)				
	32.50	32.75	33.00	33.25	33.50
1,600	24,717	24,907	25,097	25,287	25,478
1,630	25,181	25,374	25,568	25,762	25,955
1,660	25,644	25,841	26,038	26,236	26,433
1,690	26,107	26,308	26,509	26,710	26,911
1,720	26,571	26,775	26,980	27,184	27,388
1,750	27,034	27,242	27,450	27,658	27,866
1,780	27,498	27,709	27,921	28,132	28,344
1,810	27,961	28,176	28,391	28,606	28,822
1,840	28,425	28,643	28,862	29,081	29,299

ที่มา: สายงานวิจัย บล. เอเชีย พลัส

คำนวณกำไรขาดทุนของ MINI GOLD FUTURES

ณีสถทุนรายย่อย					
(ค่าธรรมเนียม 98.10 บาท/สัญญา/ข้าง)					
ราคาปิด	กำไร	ค่าธรรมเนียม+	กำไร		
future	เปลี่ยนแปลง	(ขาดทุน)	VAT (บาท)	(ขาดทุน)สุทธิ	
30,590.00	250.0	2,500	(210)	2,290	
30,540.00	200.0	2,000	(210)	1,790	
30,490.00	150.0	1,500	(210)	1,290	
30,440.00	100.0	1,000	(210)	790	
30,390.00	50.0	500	(210)	290	
30,340.00	0.0	-	(210)	(210)	
30,290.00	-50.0	(500)	(210)	(710)	
30,240.00	-100.0	(1,000)	(210)	(1,210)	
30,190.00	-150.0	(1,500)	(210)	(1,710)	
30,140.00	-200.0	(2,000)	(210)	(2,210)	
30,090.00	-250.0	(2,500)	(210)	(2,710)	

ที่มา: สายงานวิจัย บล. เอเชีย พลัส