

6 กุมภาพันธ์ 2566

SET50 FUTURES:

เปิดสถานะ Short S50H23 ได้ที่ 1000 จุด ปัจจุบันขาดทุนเล็กน้อยแนะนำถือต่อเป้าทำกำไร 990 จุด และ Cut Loss 4 จุดจากทุน คาด SET50 Index พักตัว

SET50 OPTION:

เปิดสถานะ Short S50H23P1025 ที่ 30 จุด (SET50=1005) เป้าทำกำไร 40 จุด (SET50=995) และ Cut Loss 3 จุด คาด SET50 พักฐาน

SINGLE STOCK FUTURES:

สถานะ Long CPNH23 ทุน 70.10 บาท ปิดรับกำไร 56% วันนี้แนะนำ Long CRCH23 บริเวณ 44.25 บาท เป้าทำกำไร 46.00 บาท Cut Loss 0.50 บาทจากทุน แนะนำถือ Long KTBH23 ทุน 17.70 บาท เป้าทำกำไร 18.30 บาท Cut 17.5 บาท

GOLD FUTURES:

GF10 Futures : แนะนำรอ Long GF10G23 ที่ 29710 บาท (\$1860) เป้าทำกำไร 30190 บาท (\$1890) และ Cut 100 บาท

Gold Online: แนะนำรอ Long GOH23 ที่ \$1875 เป้าทำกำไร \$1905 และ Cut Loss \$3

SET50 Index Futures / Option	P.3
Single Stock Futures	P.6
Gold Futures	P.8

*ภายใต้สภาวะที่ตลาดเผชิญกับความผันผวนสูง ทำให้การปรับกลยุทธ์ใน Derivative Talk ต้องดำเนินการได้อย่างรวดเร็วขึ้น ฝ่ายวิจัย จึงเพิ่มช่องทางติดตามคำแนะนำกลยุทธ์การซื้อขายระหว่างวันทำการผ่าน 2 ช่องทาง เพื่อให้นักลงทุนสามารถปรับเปลี่ยนกลยุทธ์ ได้มีประสิทธิภาพมากยิ่งขึ้น คือ

* แอปพลิเคชัน “ASP Smart”



* Telegram “Asia plus group”

Follow now



Asia Plus Group

RESEARCH DIVISION

บริษัทหลักทรัพย์ เอเซีย พลัส

เกิดศักดิ์ ทวีธีระ-sss

นักวิเคราะห์ปัจจัยพื้นฐานด้านตลาดทุน และทางเทคนิค
เลขทะเบียนนักวิเคราะห์: 004132

ประสิทธิ์ รัตนกิจกมล, CISA, CFA

นักวิเคราะห์ปัจจัยพื้นฐานด้านตลาดทุน และด้านเทคนิค
เลขทะเบียนนักวิเคราะห์: 025917

นवलพรรณ น้อยรัชชกุล

นักวิเคราะห์ปัจจัยพื้นฐานด้านตลาดทุน และด้านเทคนิค
เลขทะเบียนนักวิเคราะห์: 019994

ชาญชัย พันการนาถิจ

นักวิเคราะห์ปัจจัยพื้นฐานด้านตลาดทุน และทางเทคนิค
เลขทะเบียนนักวิเคราะห์: 064045

ธนัฐ ทัศนเศรษฐ์

ผู้ช่วยนักวิเคราะห์

ตัวลงภาคแรงงานสหรัฐเดือน ม.ค. ดีกว่าคาด

Time	Cur.	Imp.	Event	Actual	Forecast	Previous
Friday, February 3, 2023						
20:30	USD	☆☆☆	Nonfarm Payrolls (Jan)	517K	185K	260K
20:30	USD	☆☆☆	Unemployment Rate (Jan)	3.4%	3.6%	3.5%

ที่มา : ASP Research

สถานะของนักลงทุน

	All Futures Long(Short) Position : Contract			Accumulated Long(Short)		
	Long	Short	Net	2 Days	1 Weeks	1 Months
Institution	147,301	173,461	-26,160	-951	-115,949	-261,149
Foreign	145,758	126,247	19,511	9,174	-57,258	-107,603
Retail	274,607	267,958	6,649	-8,223	173,207	368,752

	SET50 Futures Long(Short) Position : Contract			Accumulated Long(Short)		
	Long	Short	Net	2 Days	1 Weeks	1 Months
Institution	36,345	40,226	-3,881	-1,593	3,302	2,102
Foreign	74,875	54,656	20,219	4,447	-23,516	-66,284
Retail	87,520	103,858	-16,338	-2,854	20,214	64,182

	Single Stock Futures Long(Short) Position : Contract			Accumulated Long(Short)		
	Long	Short	Net	2 Days	1 Weeks	1 Months
Institution	65,641	105,994	-40,353	-27,206	-128,864	-208,819
Foreign	32,958	14,566	18,392	15,359	-28,949	-60,097
Retail	100,259	78,298	21,961	11,847	157,813	268,916

	Metal Futures Long(Short) Position : Contract			Accumulated Long(Short)		
	Long	Short	Net	2 Days	1 Weeks	1 Months
Institution	7,082	9,765	-2,683	-730	-907	-6,203
Foreign	37,405	56,533	-19,128	-10,810	-5,430	762
Retail	49,114	27,303	21,811	11,540	6,337	5,441

	Call Option Long(Short) Position : Contract			Accumulated Long(Short)		
	Long	Short	Net	2 Days	1 Weeks	1 Months
Institution	299	359	-60	-38	-398	-2,007
Foreign	234	98	136	199	239	8,311
Retail	1,869	1,945	-76	-161	159	-6,304

	Put Option Long(Short) Position : Contract			Accumulated Long(Short)		
	Long	Short	Net	2 Days	1 Weeks	1 Months
Institution	175	190	-15	132	-216	-97
Foreign	28	96	-68	171	537	815
Retail	2,443	2,360	83	-303	-321	-718



SET50 OVERVIEW

การรายงานตัวเลขการจ้างงานนอกภาคการเกษตรสหรัฐฯ เดือน ม.ค. ออกมา 5.17 แสนตำแหน่งมากกว่าตลาดคาด 1.85 แสนตำแหน่ง และอัตราการว่างงานที่ 3.4% ต่ำกว่าตลาดคาด 3.6% สัญญาณภาคแรงงานที่แข็งแกร่งข้างต้นสร้างความกังวลต่อเงินเฟ้อและการปรับขึ้นดอกเบี้ยของ FED มากกว่าตลาดคาดไว้เดิม 5% ขึ้นไปที่ระดับ 5.25% กดดันต่อตลาดหุ้นสหรัฐฯ ปรับลงในช่วง -0.38% ถึง -1.59% ส่วนทาง Dollar Index ที่แข็งค่าแรง 1.23% มาที่ 103 จุด ด้านค่าเงินบาทอ่อนค่ามากที่สุดในรอบเกือบ 1 เดือนที่ 33.54 บาท/USD สภาพแวดล้อมข้างต้นมองเป็นแรงกดดันต่อ Fund Flow ต่างชาติที่ไหลเข้าส่วนประเด็นอื่น ๆ ติดตามความเสี่ยงภูมิรัฐศาสตร์กรณีสหรัฐฯ ยิงบอลลู่นสอดแนมต้องสงสัยว่าเป็นของจีน และกรณียุโรปตั้งเพดานราคาผลิตภัณฑ์น้ำมันจากรัสเซียเริ่ม 5 ก.พ. 66 ภายใต้ปัจจัยแวดล้อมที่ขาดแรงขับเคลื่อนกดดัน SET50 Index พักตัวในกรอบ 995-1005 จุด

SET50 INDEX FUTURES

Direction Trading : เปิดสถานะ Short S50H23 ได้ที่ 1000 จุด ปัจจุบันขาดทุนเล็กน้อย แนะนำถือต่อเป้าทำกำไร 990 จุด และ Cut Loss 4 จุดจากทุน คาด SET50 Index พักตัว

Spread Trading: คาดการณ์ Spread ระหว่าง S50M23 ลบด้วย S50H23 ณ วันที่ 30 มี.ค. 2565 จะเท่ากับ -1.64 จุด ปัจจุบันอยู่ที่ -2.30 ยังไม่กว้างมากพอให้เปิดสถานะใดๆ

SET50 Option: เปิดสถานะ Short S50H23P1025 ที่ 30 จุด (SET50=1005) เป้าทำกำไร 40 จุด (SET50=995) และ Cut Loss 3 จุด คาด SET50 พักฐาน

S50H23 (30 MIN CHART)



ที่มา: สายงานวิจัย บล. เอเชีย พลัส

	แนวรับ	แนวต้าน
SET50	995	1005
S50H23	990	1000

* ภายใต้สภาวะที่ตลาดเผชิญกับความผันผวนสูง ฝ่ายวิจัยจึงเพิ่มช่องทางติดตามคำแนะนำกลยุทธ์การซื้อขายระหว่างวันผ่าน 2 ช่องทาง คือ

* แอปพลิเคชัน “ASP Smart”



* Telegram “Asia plus group”

Follow now



Asia Plus Group

TECHNICAL COMMENT

S50H23 ขึ้นทดสอบแนวต้าน 1000 จุด หากผ่านได้เป็นสัญญาณบวกไปที่ 1005 จุด แต่หากไม่ผ่านแนวรับมีโอกาสปรับลงมาที่ 995/990 จุด



SET50 Index	Last	1Yr Hist. Volatility	2Week Hist. Volatility
	999.11	10.88	9.81488

Call Option

	Premium	Chg	Break Even	Intrinsic Value	Time Value	All-in-Premium	Theory Price	Volume	Open Interest	Implied Volatility	Delta	Effective Gearing	Time Decay
S50H23C1075	0.60	0.00	> 1075.6	0.00	0.60	7.66%	0.20	53	7291	10.71	0.04	60.65	7.7%
S50H23C1050	1.80	-0.10	> 1051.8	0.00	1.80	5.27%	1.08	844	15802	10.20	0.10	53.96	5.3%
S50H23C1025	5.30	-0.50	> 1030.3	0.00	5.30	3.12%	4.23	618	9384	9.92	0.24	44.65	3.1%
S50H23C1000	13.20	-0.80	> 1013.2	0.00	13.20	1.41%	12.24	587	6391	9.63	0.47	35.24	1.4%
S50H23C975	27.10	-2.70	> 1002.1	24.11	2.99	0.30%	26.97	51	1842	9.12	0.73	26.88	0.3%

Put Option

	Premium	Chg	Break Even	Intrinsic Value	Time Value	All-in-Premium	Theory Price	Volume	Open Interest	Implied Volatility	Delta	Effective Gearing	Time Decay
S50H23P1075	78.20	1.40	< 996.8	75.89	2.31	-0.23%	78.72	7	84	#N/A N/A	-1.00	-12.78	-0.2%
S50H23P1050	55.10	1.50	< 994.9	50.89	4.21	-0.42%	54.66	24	426	9.72	-0.91	-16.47	-0.4%
S50H23P1025	34.50	1.50	< 990.5	25.89	8.61	-0.86%	32.87	78	1411	10.35	-0.75	-21.66	-0.9%
S50H23P1000	16.90	0.50	< 983.1	0.89	16.01	-1.60%	15.93	359	5151	9.61	-0.53	-31.29	-1.6%
S50H23P975	6.60	-0.20	< 968.4	0.00	6.60	-3.07%	5.73	1117	10029	9.67	-0.28	-41.88	-3.1%

ที่มา: สายงานวิจัย บล. เอเชีย พลัส

ภาพรวมการซื้อขาย SET50 INDEX

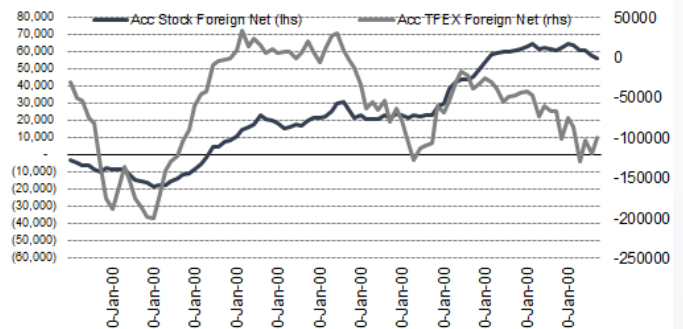
UNDERLYING	Close	Chg	%Chg	ผลการซื้อขาย
SET50	1004.22	5.11	0.51%	3/2/23

Symbol	Settle	Chg	%Chg	Vol.	OI	OI Chg
S50F23	1002.44	0.0	0.0%	35	106	0
S50G23	1003.30	4.2	0.4%	35	124	13
S50H23	1001.10	5.0	0.5%	172,435	574,624	-8,303
S50M23	998.60	4.3	0.4%	19,850	43,137	-2,050
S50J23	994.30	4.0	0.4%	3,270	21,286	-948
S50Z23	994.30	3.9	0.4%	3,115	10,339	-218

SET50 Futures	Long(Short) : สิ้นสุด			สะสม Long(Short)		
	Long	Short	Net	2 วัน	2 สัปดาห์	1 เดือน
สถานะ	36,345	40,226	-3,881	-1,533	1,970	2,102
ค้างชำระ	74,875	54,656	20,219	4,447	-26,119	-66,284
รายย่อย	87,520	103,858	-16,338	-2,854	24,149	64,182

ที่มา: สายงานวิจัย บล. เอเชีย พลัส

ความสัมพันธ์สถานะของนักลงทุนต่างประเทศ ในตราสารทุน และ SET50 FUTURES



ที่มา: สายงานวิจัย บล. เอเชีย พลัส

คาดการณ์ SPREAD ณ สิ้นเดือนจาก ASPS MODEL

	เป้าหมาย Spread ซีรียโกล - ซีรียโกล					
	S50F23	S50G23	S50H23	S50J23	S50K23	S50M23
	ณ 30 ม.ค.66	ณ 27 ก.พ.66	ณ 30 มี.ค.66	ณ 27 เม.ย.66	ณ 30 พ.ค.66	ณ 29 มิ.ย.66
S50F23						
S50G23	-3.33					
S50H23	-5.93	-2.60				
S50J23	-9.70	-6.37	-3.37			
S50K23	-9.81	-6.47	-3.06	0.31		
S50M23	-8.80	-5.45	-1.64	1.73	1.42	

*สมมติฐานอัตราดอกเบี้ยนโยบายระหว่าง เม.ย. - มิ.ย. 66 เท่ากับ 1.75%

ที่มา: สายงานวิจัย บล. เอเชีย พลัส

SET50 ที่ระดับค่า PER ต่างๆ

SET 50 Sensitivity	ม.ค. 66E	มี.ค. 66E	เม.ย. 66E	พ.ค. 66E	มิ.ย. 66E	ก.ย. 66E	ธ.ค. 66E
(ค่า)							
PER 15.5	888	902	908	915	922	942	963
PER 16	917	931	938	945	952	973	994
PER 16.5	945	960	967	974	981	1,003	1,025
PER 17	974	989	996	1,004	1,011	1,033	1,056
PER 17.5	1,003	1,018	1,026	1,033	1,041	1,064	1,087
PER 18	1,031	1,047	1,055	1,063	1,071	1,094	1,118
PER 18.5	1,060	1,076	1,084	1,092	1,100	1,125	1,149
PER 19	1,088	1,105	1,113	1,122	1,130	1,155	1,180

ที่มา: สายงานวิจัย บล. เอเชีย พลัส



SINGLE STOCK FUTURES

Long CRCH23

คาดการณ์ในงวด 4Q65 น่าจะยังโตขึ้นได้ QoQ เพราะคาดว่าจะได้ผลบวกจากฤดูกาล เนื่องจากช่วงปลายปีมักจะมีการจับจ่ายสินค้าอุปโภคบริโภคสูงกว่าไตรมาสอื่นๆ บวกกับบริษัทมีแผนการขยายสาขาเพิ่มในช่วง 4Q65 ทั้งในไทยและเวียดนาม ราคาเป้าหมายปี 2566 ที่ 48.00 บาท (PER 35.7 เท่า อิง payout ratio 40% และ ROE ที่ 19.6%)

ราคาหุ้นอยู่ในแนวโน้มขาขึ้น แกว่งในกรอบ Uptrend Channel ล่าสุดทำฐานได้แกร่งเหนือเส้น EMA 75 วัน พร้อมสัญญาณ Reversal จากแท่งเทียน Bullish Breakout

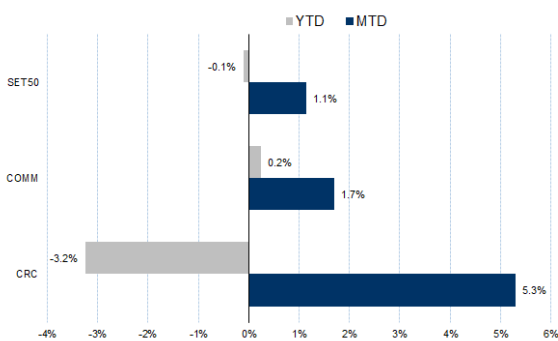
กลยุทธ์การลงทุน

แนะนำ Long CRCH23 บริเวณ 44.25 บาท เป้าทำกำไร 46.00 บาท และ Cut Loss 0.50 บาทจากทุน

Future							Underlying	
Future	Settle Price	Basis	Vol	OI	OI Change	Leverage	Upside	PER 66F
CRCH23	44.84	0.09	137	2345	-105	-	5.49%	33.74

ที่มา: สายงานวิจัย บล. เอเชีย พลัส

HISTORICAL PRICE



ที่มา: สายงานวิจัย บล. เอเชีย พลัส

TECHNICAL CHART



ที่มา: สายงานวิจัย บล. เอเชีย พลัส



Long KTBH23

จุดแข็งด้าน Digital ผ่านความได้เปรียบบนฐานข้อมูลผู้ใช้งานแอปเป่าตั้งราว 40 ล้านคน อีกทั้งในเชิง Valuation มี PBV ซื้อขาย 0.6 เท่า ยัง Laggard SCB และ KBANK สวนทาง ROE โดย Div yield (จ่ายปีละครั้ง) ราว 5% ถือว่าสูงสุดในกลุ่ม ธ.พ. ใหญ่

ราคาหุ้นอยู่ในแนวโน้มขาขึ้น หนุนด้วยเส้น EMA 75 วัน ล่าสุดเกิดจังหวะ False Breakout ดึงกลับขึ้นมาเหนือเส้นดังกล่าว บ่งชี้แรงซื้อกลับเข้าสนับสนุน เป้าหมายที่ 18.30 บาท

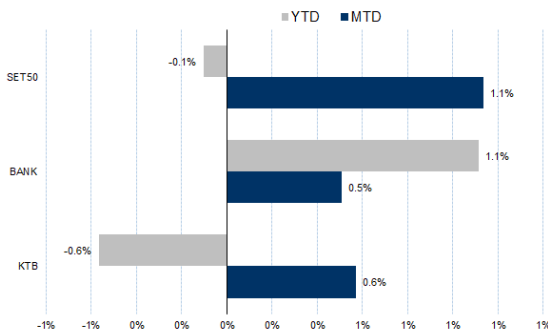
กลยุทธ์การลงทุน

แนะนำถือ Long KTBH23 ทุน 17.70 บาท เป้าทำกำไร 18.30 บาท Cut 0.20 บาทจาก
ทุน

Future							Underlying	
Future	Settle Price	Basis	Vol	OI	OI Change	Leverage	Upside	PER 66F
KTBH23	17.67	0.07	170	11920	125	19.63	13.41%	7.04

ที่มา: สายงานวิจัย บล. เอเชีย พลัส

HISTORICAL PRICE



ที่มา: สายงานวิจัย บล. เอเชีย พลัส

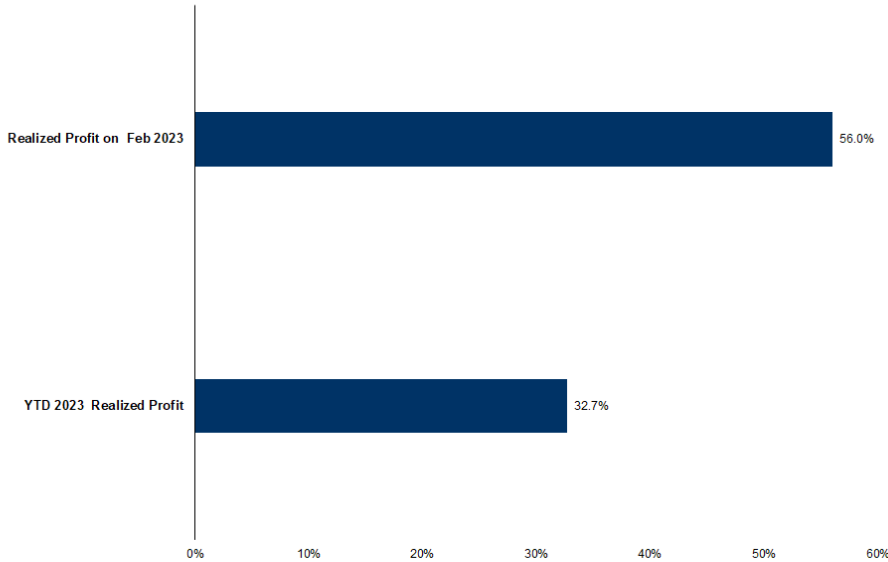
TECHNICAL CHART



ที่มา: สายงานวิจัย บล. เอเชีย พลัส



TRACKING PERFORMANCE



หมายเหตุ การคำนวณผลตอบแทนจะใช้ราคาเปิดในวันแนะนำเป็นต้นทุน เทียบกับราคาปิดล่าสุด เป็นผลตอบแทนสะสมจนกว่าจะถึงวันที่ฝ่ายวิจัยแนะนำให้ปิดสถานะทำกำไร/ตัดขาดทุน

ที่มา: สายงานวิจัย บล. เอเซีย พลัส

TOP 20 MOST ACTIVE VOLUME

Future	Settle Price	Basis	Vol	OI	OI Change	Leverage	Resistance	Support
1 SIRIH23	1.88	1.93	35,334	123,477	12,245	15.44	1.87	1.83
2 CHGH23	3.95	3.92	5,020	9,638	-	495	13.31	3.99
3 TTBH23	1.45	1.45	3,871	50,508	2,021		1.47	1.44
4 TRUEH23	4.88	4.88	3,213	65,134	-	1,794	12.42	4.93
5 EAH23	89.89	89.5	2,992	9,646	493	15.81	91.73	87.00
6 SH23	2.05	2.02	2,912	19,374	-	2,902	9.68	2.03
7 BCPH23	35.45	36	2,587	3,987	-	2,176	11.98	39.27
8 PTTEPH23	162	166	2,508	3,379	-	477	16.78	164.22
9 KCEH23	57.45	58	2,430	10,312	1,048	8.55	56.09	55.90
10 AAVH23	3.06	3.06	2,151	49,712	58	8.48	3.09	2.98
11 PLANBH23	8.97	8.95	2,001	37,917	-	499	7.02	9.13
12 ESSOH23	9.27	9.25	2,000	32,641	-	2,000	9.49	9.27
13 GULFH23	53.98	54	1,814	15,415	-	1	2.72	53.98
14 HMPROH23	14.94	14.9	1,808	7,185	-	1,405	9.59	14.94
15 IRPCH23	3.04	3.04	1,657	26,296	1,451	8.54	3.04	3.01
16 WHAUPH23	4.09	4.12	1,500	7,003	-	9.52	4.09	3.94
17 BAMH23	16.28	16.2	1,436	15,420	321		16.51	16.22
18 MTCH23	39.63	39.5	1,281	9,411	465	5.77	39.90	37.54
19 CKH23	22.72	22.7	1,233	1,585	33	10.75	22.72	22.42
20 DTACH23	49.27	50	1,229	8,789	-	351	10.71	50.62

ที่มา: สายงานวิจัย บล. เอเซีย พลัส



GOLD FUTURES

ราคาทองคำตลาดสหรัฐเมื่อคืนวันศุกร์ที่ผ่านมา ดิ่งลงแรง 46.85 เหรียญฯ หรือ 2.45% หลุดต่ำกว่า 1,900 เหรียญฯ มาปิดที่ 1,865 เหรียญฯ โดยถูกกดดันจากการตีตัวขึ้นของอัตราผลตอบแทนพันธบัตรสหรัฐ และค่าเงินดอลลาร์สหรัฐแข็งค่า หลังการเปิดเผยตัวเลขการจ้างงานนอกภาคเกษตรเดือน ธ.ค. พุ่งขึ้นสู่ระดับสูงสุดนับตั้งแต่ ก.ค. 2565 และสูงกว่าคาด รวมถึงอัตราว่างงานต่ำสุดตั้งแต่ พ.ค. 2512 โดยตัวเลขจ้างงานที่แข็งแกร่ง ทำให้กังวลว่าธนาคารกลางสหรัฐ (เฟด) ยังคงเดินหน้าปรับขึ้นดอกเบี้ยเพื่อสกัดเงินเฟ้อ ส่งผลให้ Dollar Index ขยับขึ้น 1.23% ปิดใกล้ 103 จุด สำหรับสัปดาห์นี้ คงต้องติดตามข้อมูลเศรษฐกิจหลายประเทศ ได้แก่ CPI ของจีน และเยอรมนี รวมถึงดุลการค้า และจำนวนผู้ขอรับสวัสดิการว่างงานรายสัปดาห์ของสหรัฐ ฯลฯ

กลยุทธ์การลงทุน

ราคาทองคำ GF10G23 เมื่อคืนวันศุกร์ที่ผ่านมา ลดลงตามตลาดโลกรวม 340 บาท ปิดที่ 29,780 บาท (1,862 เหรียญฯ) ต่ำกว่าราคาทองคำตลาด spot ล่าสุดที่เคลื่อนไหวบริเวณ 1,864 เหรียญฯ คาดราคา GF10G23 วันนี้จะอยู่ในกรอบ 29,700-30,000 บาท การร่วงลงแรงของราคาทองคำติดต่อกัน 2 วันทำการเมื่อปลายสัปดาห์เกือบ 100 เหรียญฯ น่าจะทำให้เกิดการ Rebound ระยะสั้น ฝ่ายวิจัยจึงแนะนำรอเปิด Long GF10G23 บริเวณ 1,860 เหรียญฯ หรือ 29,710 บาท มีเป้าทำกำไร 1,890 เหรียญฯ เทียบเท่า 30,190 บาท และกำหนดจุด Cut Loss 100 บาทจากทุน เพื่อป้องกันความเสี่ยง หากราคาทองคำเคลื่อนไหวผิดจากคาด

GOLD SPOT



ที่มา: สายงานวิจัย บล.เอเชีย พลัส

Gold Online Futures

	Last	Chg	%Chg	Vol	OI	OI Chg
GOM23	1,882	-48	-2.50	23,337	24,289	-333
GOM23	1,910	-48	-2.47	6,860	3,316	-201

Mini Gold Futures

	Last	Chg	%Chg	Vol	OI	OI Chg
GF10G23	29,780	-250	-0.83	3,590	8,318	67
GF10J23	29,860	-240	-0.80	842	3,344	28
GF10M23	29,900	-240	-0.80	656	1,521	-3

ที่มา: สายงานวิจัย บล.เอเชีย พลัส

หมายเหตุ : ราคาปิดของ Gold Futures (Night Session) Settle ณ เวลา 22.00 น. และปริมาณการซื้อขายเกิดขึ้นในช่วงเวลา 19.30-22.30 น.



GOLD ONLINE FUTURES (GOH23)

ทิศทางราคาทองคำ สัญญาณลบทางเทคนิค หลังจากที่เกิดแท่งเทียน Bearish Engulfing ปิดหลุดเส้น EMA 10 วัน สะท้อนแรงขายเข้ากดตัน พร้อมกับ MACD ตัด Signal Line ลง สะท้อนโมเมนตัมเชิงลบ คาดกรอบการเคลื่อนไหวในระยะนี้ที่ \$1875-\$1905

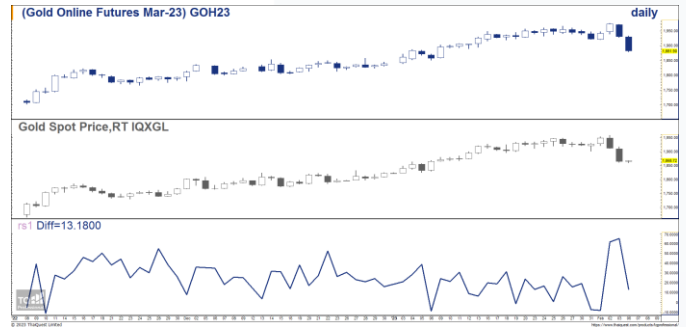
คำแนะนำ: แนะนำรอ Long GOH23 ที่ \$1875 เป้าทำกำไร \$1905 และ Cut Loss \$3

GOH23



ที่มา: สายงานวิจัย บล. เอเชีย พลัส

BASIS ระหว่าง GOH23-GOLD SPOT



ที่มา: สายงานวิจัย บล. เอเชีย พลัส

การแปลงราคาทองคำให้เป็นบาท

	FX (บาท/ USD)				
	32.75	33.00	33.25	33.50	33.75
1,750	27,242	27,450	27,658	27,866	28,074
1,780	27,709	27,921	28,132	28,344	28,555
1,810	28,176	28,391	28,606	28,822	29,037
1,840	28,643	28,862	29,081	29,299	29,518
1,870	29,110	29,333	29,555	29,777	29,999
1,900	29,577	29,803	30,029	30,255	30,480
1,930	30,044	30,274	30,503	30,732	30,962
1,960	30,511	30,744	30,977	31,210	31,443
1,990	30,978	31,215	31,451	31,688	31,924

ที่มา: สายงานวิจัย บล. เอเชีย พลัส

คำนวณกำไรขาดทุนของ MINI GOLD FUTURES

บิลลงทุนรายย่อย				
(ค่าธรรมเนียม 98.10 บาท/สัญญา/ข้าง)				
ราคาปิด	กำไร	ค่าธรรมเนียม+	กำไร	
future	เปลี่ยนแปลง	(ขาดทุน) VAT (บาท)	(ขาดทุน)สุทธิ	
30,110.00	250.0	2,500	(210)	2,290
30,060.00	200.0	2,000	(210)	1,790
30,010.00	150.0	1,500	(210)	1,290
29,960.00	100.0	1,000	(210)	790
29,910.00	50.0	500	(210)	290
29,860.00	0.0	-	(210)	(210)
29,810.00	-50.0	(500)	(210)	(710)
29,760.00	-100.0	(1,000)	(210)	(1,210)
29,710.00	-150.0	(1,500)	(210)	(1,710)
29,660.00	-200.0	(2,000)	(210)	(2,210)
29,610.00	-250.0	(2,500)	(210)	(2,710)

ที่มา: สายงานวิจัย บล. เอเชีย พลัส